

Муниципальное казенное дошкольное образовательное учреждение
детский сад №6 «Ласточка»
155250, г. Родники, Ивановской обл., мкр. Гагарина, 12
тел. (49336) 2-34-82

Принята
на педагогическом совете
МКДОУ детский сад №6 «Ласточка»
Протокол № 1 от 01.09.2023г.
Председатель Н. Е. Круглова/
Секретарь В. А. Зотова/



Утверждаю
Заведующий МКДОУ детский сад №6
«Ласточка»
Приказ № 30 от 01.09.2023г.
О. С. Калинин/

ОБРАЗОВАТЕЛЬНАЯ ПРОГРАММА
дошкольного образования

Муниципального казенного дошкольного образовательного учреждения
детский сад №6 «Ласточка»

разработана в соответствии с
Федеральной образовательной программой
дошкольного образования,
утвержденной приказом
Министерства просвещения РФ от 25.11.2022 № 1028

г. Родники Ивановской области
2023г.

Содержание

1.	ОБЩИЕ ПОЛОЖЕНИЯ	3 - 5
2.	ЦЕЛЕВОЙ РАЗДЕЛ	5 - 16
2.1.	Пояснительная записка	6 - 7
2.1.1.	Цели и задачи реализации Программы	
2.1.2.	Принципы и подходы к формированию Программы	7 - 14
2.2.	Планируемые результаты реализации Программы	
2.2.1.	Планируемые результаты в младенческом возрасте (до 1 года)	
2.2.2.	Планируемые результаты в раннем возрасте (к 3 годам)	
2.2.3.	Планируемые результаты в дошкольном возрасте	
2.2.4.	Планируемые результаты на этапе завершения освоения Программы (к концу дошкольного возраста)	
2.3.	Педагогическая диагностика достижения планируемых результатов	14 - 15
3.	СОДЕРЖАТЕЛЬНЫЙ РАЗДЕЛ	15 - 134
3.1.	Задачи и содержание образования (обучения и воспитания) по образовательным областям	15 - 100
	Социально-коммуникативное развитие	
	Познавательное развитие	
	Речевое развитие	
	Художественно-эстетическое развитие	
	Физическое развитие	
3.2.	Вариативные формы, способы, методы и средства реализации Программы	100 - 103
3.3.	Особенности образовательной деятельности разных видов и культурных практик	103 - 119
3.4.	Способы и направления поддержки детской инициативы	120 - 124
3.5.	Особенности взаимодействия педагогического коллектива с семьями обучающихся	124 - 130
3.6.	Направления и задачи коррекционно-развивающей работы	130 - 134
3.7.	Содержание КРР на уровне ДО	
3.8.	Рабочая программа воспитания	135 - 224
	Пояснительная записка	135
	Целевой раздел Программы воспитания	136 - 141
3.8.1.	Цели и задачи воспитания	
3.8.2.	Принципы и подходы к формированию Программы	
3.8.3.	Направления воспитания Патриотическое направление воспитания Духовно-нравственное направление воспитания Социальное направление воспитания Познавательное направление воспитания Физическое и оздоровительное направление воспитания Трудовое направление воспитания Эстетическое направление воспитания	
	Содержательный раздел Программы воспитания	
3.8.4.	Целевые ориентиры воспитания	139 - 142
3.8.5.	Уклад образовательной организации	142 - 151
3.8.6.	Воспитывающая среда образовательной организации	151 - 153
3.8.7.	Общности образовательной организации	153 - 156
3.8.8.	Задачи воспитания в образовательных областях	156 - 168
3.8.9.	Формы совместной деятельности в образовательной организации	168 – 181
3.8.9.1.	Работа с родителями (законными представителями).	168 - 171
3.8.9.2.	События образовательной организации	172 - 173

3.8.9.3.	Совместная деятельность в образовательных ситуациях	174 – 176
3.8.10.	Организация развивающей предметно-пространственной среды	176 - 180
3.8.11.	Социальное партнерство	180 - 181
3	Организационный раздел Программы воспитания	182 - 187
3.8.11.	Кадровое обеспечение	182 - 184
3.8.12.	Нормативно-методическое обеспечение.	185
3.8.13.	Психолого-педагогические условия реализации программы	185 -187
4.	ОРГАНИЗАЦИОННЫЙ РАЗДЕЛ ПРОГРАММЫ	188 -224
4.1.	Психолого-педагогические условия реализации Программы	188 – 189
4.2.	Особенности организации развивающей предметно-пространственной среды	189 - 192
4.3.	Материально-техническое обеспечение программы, обеспеченность методическими материалами и средствами обучения и воспитания.	192 - 194
4.4.	Примерный перечень литературных, музыкальных, художественных, анимационных произведений для реализации Программы	195 - 210
4.5.	Кадровые условия реализации Программы.	210
4.6.	Примерный режим и распорядок дня в дошкольных группах.	210 - 220
4.7.	Календарный план воспитательной работы	220 -224
Краткая презентация программы		225 - 235
ПРИЛОЖЕНИЕ 1 Календарный план воспитательной работы		236 - 277
ПРИЛОЖЕНИЕ 2 Описание обеспеченности методическими материалами обучения и воспитания		278 – 282
ПРИЛОЖЕНИЕ 3 Культурологический компонент в образовательном процессе		283 - 285

1. ОБЩИЕ ПОЛОЖЕНИЯ

Образовательная программа дошкольного образования МКДОУ детского сада №6 «Ласточка» (далее – Программа) разработана на основе Федеральной образовательной программы дошкольного образования (далее — Федеральная программа), которая соответствует федеральному государственному стандарту дошкольного образования (далее – ФГОС ДО).

Образовательная программа дошкольного образования – нормативный документ, позволяющий реализовать несколько основополагающих функций дошкольной ступени образования:

1. Воспитание и развитие ребенка дошкольного возраста как Гражданина Российской Федерации, формирование основ его гражданской и культурной идентичности на доступном содержании, доступными средствами.

2. Создание единого ядра содержания дошкольного образования, ориентированного на приобщение детей к духовно-нравственным и социокультурным ценностям русского народа, воспитание растущего поколения как знающего и любящего историю и культуру своей семьи, большой и малой Родины.

3. Создание единого, федерального образовательного пространства воспитания и развития детей от рождения до восьми лет, обеспечивающего ребенку и его родителям (законным представителям) равные, качественные условия дошкольного образования, вне зависимости от места и региона проживания.

Федеральная образовательная программа дошкольного образования направлена на воспитание и образование подрастающего поколения в национально-культурных традициях Российской Федерации, знающих историю и культуру своей Родины.

Образовательная программа дошкольного образования (далее – программа) определяет единые для Российской Федерации базовые объем и содержание дошкольного образования, осваиваемые обучающимися в организациях, осуществляющих образовательную деятельность (далее – Организации), и планируемые результаты освоения образовательной программы. Образовательная программа разработана в соответствии с федеральным государственным образовательным стандартом дошкольного образования (далее – Стандарт).

Программа разработана в соответствии с ФЗ №273 «Об образовании в Российской Федерации» от 29.12.2012, Федеральным государственным образовательным стандартом дошкольного образования и Федеральной образовательной программой дошкольного образования.

Иные нормативные документы для разработки программы:

- Приказ Минздравсоцразвития России от 26 августа 2010 г. № 761н (ред. от 31.05.2011) «Об утверждении Единого квалификационного справочника должностей руководителей, специалистов и служащих, раздел «Квалификационные характеристики должностей работников образования» (Зарегистрирован в Минюсте России 6 октября 2010 г. № 18638);

- Письмо Министерства образования и науки РФ от 28 февраля 2014 г. «Комментарии к ФГОС дошкольного образования»;

- Указ Президента РФ от 09.11.2022 3309 «Об утверждении Основ государственной политики по сохранению и укреплению традиционных российских духовно-нравственных ценностей»;

- Методические рекомендации по реализации Федеральной образовательной программы дошкольного образования, опубликованные Министерством просвещения РФ 07.03.2023г.;

- СП 2.4.3648-20 «Санитарно-эпидемиологические требования к организациям воспитания и обучения, отдыха и оздоровления детей и молодежи», утверждённые постановлением Главного государственного санитарного врача Российской Федерации от 28 сентября 2020 г. №28 (зарегистрировано Министерством юстиции Российской Федерации 18 декабря 2020 г, регистрационный № 61573), действующие до 1 января 2027 года (далее - СП 2.4.3648-20);

- СанПиН 1.2.3685-21 «Гигиенические нормативы и требования к обеспечению безопасности и (или) безвредности для человека факторов среды обитания», утверждённые постановлением Главного государственного санитарного врача Российской Федерации от 28 января 2021 г. № 2 (зарегистрировано Министерством юстиции Российской Федерации 29 января 2021 г.,

регистрационный № 62296), действующие до 1 марта 2027 года (далее - СанПиН 1.2.3685-21). Реализация Программ, направленных на обучение и воспитание, предполагает их интеграцию в едином образовательном процессе, предусматривает взаимодействие с разными субъектами образовательных отношений, осуществляется с учётом принципов ДО, зафиксированных во ФГОС ДО.

Федеральная программа определяет объем обязательной части Программы, который в соответствии со ФГОС ДО составляет не менее 60% от общего объема программы. Часть, формируемая участниками образовательных отношений, составляет не более 40% и может быть ориентирована на специфику национальных, социокультурных и иных условий, в том числе региональных, в которых осуществляется образовательная деятельность; сложившиеся традиции ДОО; выбор парциальных образовательных программ и форм организации работы с детьми, которые в наибольшей степени соответствуют потребностям и интересам детей, а также возможностям педагогического коллектива и ДООУ в целом. Содержание и планируемые результаты разрабатываемых в ДОО Программ должны быть не ниже соответствующих содержания и планируемых результатов Федеральной программы.

В программе содержится целевой, содержательный и организационный разделы.

В целевом разделе программы представлены: цели, задачи, принципы её формирования; планируемые результаты освоения программы в младенческом, раннем, дошкольном возрастах, а также на этапе завершения освоения программы; подходы к педагогической диагностике достижения планируемых результатов.

Содержательный раздел программы включает задачи и содержание образовательной деятельности по каждой из образовательных областей для всех возрастных групп обучающихся (социально-коммуникативное, познавательное, речевое, художественно-эстетическое, физическое развитие). В нем представлены описания вариативных форм, способов, методов и средств реализации программы; особенностей образовательной деятельности разных видов и культурных практик и способов поддержки детской инициативы; взаимодействия педагогического коллектива с семьями обучающихся; направления и задачи коррекционно-развивающей работы с детьми дошкольного возраста с особыми образовательными потребностями различных целевых групп, в том числе детей с ограниченными возможностями здоровья и детей-инвалидов.

В содержательный раздел программы входит рабочая программа воспитания, которая раскрывает задачи и направления воспитательной работы, предусматривает приобщение детей к российским традиционным духовным ценностям, включая культурные ценности своей этнической группы, правилам и нормам поведения в российском обществе.

Организационный раздел программы включает описание психолого-педагогических и кадровых условий реализации программы; организации развивающей предметно-пространственной среды в ДОО; материально-техническое обеспечение Программы, обеспеченность методическими материалами и средствами обучения и воспитания.

Раздел включает примерные перечни художественной литературы, музыкальных произведений, произведений изобразительного искусства для использования в образовательной работе в разных возрастных группах, а также примерный перечень рекомендованных для семейного просмотра анимационных произведений.

Расшифровка применяемых в тексте обозначений и сокращений

Закон об образовании - Федеральный закон от 29 декабря 2012 г. № 273-ФЗ «Об образовании в Российской Федерации»

ДО – дошкольное образование

ДОО – дошкольная образовательная организация

НОО – начальное общее образование

ОВЗ - ограниченные возможности здоровья

ООП – особые образовательные потребности

Организация - организации, осуществляющие образовательную деятельность организации, к которым относятся образовательные организации, организации, осуществляющие обучение, индивидуальные предприниматели, осуществляющие образовательную деятельность.

Программа воспитания - рабочая программа воспитания

Программа КРР – программа коррекционно-развивающей работы.

РППС – развивающая предметно-пространственная среда.

Стандарт, ФГОС ДО - Федеральный государственный образовательный стандарт дошкольного образования

УМК – учебно-методический комплект

ФАОП ДО – федеральная адаптированная образовательная программа дошкольного образования

Гигиенические нормативы - Санитарные правила и нормы СанПиН 1.2.3685-21 «Гигиенические нормативы и требования к обеспечению безопасности и (или) безвредности для человека факторов среды обитания», утвержденные постановлением Главного государственного санитарного врача Российской Федерации от 28 января 2021 г. № 2.

Санитарно-эпидемиологические требования - Санитарные правила СП 2.4.3648-20 «Санитарно-эпидемиологические требования к организациям воспитания и обучения, отдыха и оздоровления детей и молодежи», утвержденные постановлением Главного государственного санитарного врача Российской Федерации от 28 сентября 2020 г. № 28. ДОО предоставлено право выбора способов реализации образовательной деятельности в зависимости от конкретных условий, предпочтений педагогического коллектива ДОО и других участников образовательных отношений, а также с учётом индивидуальных особенностей обучающихся, специфики их потребностей и интересов, возрастных возможностей.

2. ЦЕЛЕВОЙ РАЗДЕЛ

2.1. Пояснительная записка

2.1.1 Цель и задачи программы

Целью программы является проектирование социальных ситуаций развития ребёнка и развивающей предметно-пространственной среды, обеспечивающих позитивную социализацию, мотивацию и поддержку индивидуальности детей через общение, игру, познавательно-исследовательскую деятельность и другие виды деятельности на основе духовно-нравственных ценностей российского народа, исторических и национально-культурных традиций.

К традиционным российским духовно-нравственным ценностям относятся, прежде всего, жизнь, достоинство, права и свободы человека, патриотизм, гражданственность, служение Отечеству и ответственность за его судьбу, высокие нравственные идеалы, крепкая семья, созидательный труд, приоритет духовного над материальным, гуманизм, милосердие, справедливость, коллективизм, взаимопомощь и взаимоуважение, историческая память и преемственность поколений, единство народов России.

Цель программы достигается через решение следующих **задач**:

- обеспечение единых для Российской Федерации содержания ДО и планируемых результатов освоения образовательной программы ДО;
- приобщение детей (в соответствии с возрастными особенностями) к базовым ценностям российского народа - жизнь, достоинство, права и свободы человека, патриотизм, гражданственность, высокие нравственные идеалы, крепкая семья, созидательный труд, приоритет духовного над материальным, гуманизм, милосердие, справедливость, коллективизм, взаимопомощь и взаимоуважение, историческая память и преемственность поколений, единство народов России; создание условий для формирования ценностного отношения к окружающему миру, становления опыта действий и поступков на основе осмысления ценностей;
- построение (структурирование) содержания образовательной деятельности на основе учёта возрастных и индивидуальных особенностей развития;
- создание условий для равного доступа к образованию для всех детей дошкольного возраста с учётом разнообразия образовательных потребностей и индивидуальных возможностей;
- охрана и укрепление физического и психического здоровья детей, в том числе их эмоционального благополучия;
- обеспечение развития физических, личностных, нравственных качеств и основ патриотизма, интеллектуальных и художественно-творческих способностей ребёнка, его инициативности, самостоятельности и ответственности;
- обеспечение психолого-педагогической поддержки семьи и повышение компетентности родителей (законных представителей) в вопросах воспитания, обучения и развития, охраны и укрепления здоровья детей, обеспечения их безопасности;
- достижение детьми на этапе завершения ДО уровня развития, необходимого и достаточного для успешного освоения ими образовательных программ начального общего образования.

Задачи реализации Программы в части, формируемой участниками образовательных отношений

- Развитие духовно-нравственной культуры ребенка,
- Формирование ценностных ориентаций средствами традиционной народной культуры родного края.

2.1.2. Принципы и подходы к формированию программы

В соответствии с ФГОС ДО, ФОП ДО программа построена на следующих принципах:

1. полноценное проживание ребенком всех этапов детства (младенческого, раннего и дошкольного возрастов), обогащение (амплификация) детского развития;
2. построение образовательной деятельности на основе индивидуальных особенностей каждого ребенка, при котором сам ребенок становится активным в выборе содержания своего образования, становится субъектом образования;
3. содействие и сотрудничество детей и взрослых, признание ребенка полноценным участником (субъектом) образовательных отношений;
4. поддержка инициативы детей в различных видах деятельности;
5. сотрудничество ДОО с семьей;
6. приобщение детей к социокультурным нормам, традициям семьи, общества и государства;
7. формирование познавательных интересов и познавательных действий ребенка в различных видах деятельности;
8. возрастная адекватность дошкольного образования (соответствие условий, требований, методов возрасту и особенностям развития);
9. учет этнокультурной ситуации развития детей.
10. отражение в тематике образовательного процесса региональных особенностей;
11. построение образовательного процесса с использованием социоигровых технологий, проектной деятельности;
12. построение образовательной деятельности на здоровьесберегающих подходах, которые в свою очередь предполагают формирование у дошкольников осмысленного отношения к здоровью, как важной жизненной ценности;
13. достижение воспитанниками готовности к школе; существенным моментом в работе педагогического коллектива является переход ребёнка из детского сада в начальную школу, а именно обеспечение необходимого и достаточного уровня развития ребёнка для успешного освоения им образовательных программ начальной ступени общего образования, обеспечение преемственности на данных ступенях образования.

2.2. Планируемые результаты реализации программы

В соответствии с периодизацией психического развития ребенка согласно культурно-исторической психологии, дошкольное детство подразделяется на три возраста: младенческий (первое и второе полугодия жизни), ранний (от одного года до трех лет) и дошкольный возраст (от трех до семи лет).

2.2.1. Планируемые образовательные результаты в младенческом возрасте

- ребёнок проявляет двигательную активность в освоении пространственной среды, используя движения ползания, лазанья, хватания, бросания; манипулирует предметами, начинает осваивать самостоятельную ходьбу;
- ребёнок положительно реагирует на прием пищи и гигиенические процедуры; ребёнок эмоционально реагирует на внимание взрослого, проявляет радость в ответ на общение со взрослым;
- ребёнок понимает речь взрослого, откликается на свое имя, положительно реагирует на знакомых людей, имена близких родственников;
- ребёнок выполняет простые просьбы взрослого, понимает и адекватно реагирует на слова, регулирующие поведение (можно, нельзя и другие);
- ребёнок произносит несколько простых, облегченных слов (мама, папа, баба, деда, дай, бах, на), которые несут смысловую нагрузку;
- ребёнок проявляет интерес к животным, птицам, рыбам, растениям; ребёнок обнаруживает поисковую и познавательную активность по отношению к предметному окружению;
- ребёнок узнает и называет объекты живой природы ближайшего окружения, выделяет их характерные особенности, положительно реагирует на них;

- ребёнок эмоционально реагирует на музыку, пение, игры-забавы, прислушивается к звучанию разных музыкальных инструментов;
- ребёнок ориентируется в знакомой обстановке, активно изучает окружающие предметы, выполняет действия, направленные на получение результата (накладывает кирпичик на кирпичик, собирает и разбирает пирамидку, вкладывает в отверстия втулки, открывает и закрывает дверцы шкафа, рассматривает картинки и находит на них знакомые предметы и тому подобное);
- ребёнок активно действует с игрушками, подражая действиям взрослых (катает машинку, кормит собачку, качает куклу и тому подобное).

2.2.2. Планируемые результаты в раннем возрасте (к трем годам):

- у ребёнка развита крупная моторика, он активно использует освоенные ранее движения, начинает осваивать бег, прыжки, повторяет за взрослым простые имитационные упражнения, понимает указания взрослого, выполняет движения по зрительному и звуковому ориентирам; с желанием играет в подвижные игры;
- ребёнок демонстрирует элементарные культурно-гигиенические навыки, владеет простейшими навыками самообслуживания (одевание, раздевание, самостоятельно ест и тому подобное);
- ребёнок стремится к общению со взрослыми, реагирует на их настроение; ребёнок проявляет интерес к сверстникам; наблюдает за их действиями и подражает им; играет рядом;
- ребёнок понимает и выполняет простые поручения взрослого; ребёнок стремится проявлять самостоятельность в бытовом и игровом поведении;
- ребёнок способен направлять свои действия на достижение простой, самостоятельно поставленной цели; знает, с помощью каких средств и в какой последовательности продвигаться к цели;
- ребёнок владеет активной речью, использует в общении разные части речи, простые предложения из 4-х слов и более, включенные в общение; может обращаться с вопросами и просьбами;
- ребёнок проявляет интерес к стихам, сказкам, повторяет отдельные слова и фразы за взрослым;
- ребёнок рассматривает картинки, показывает и называет предметы, изображенные на них;
- ребёнок различает и называет основные цвета, формы предметов, ориентируется в основных пространственных и временных отношениях; ребёнок осуществляет поисковые и обследовательские действия; ребёнок знает основные особенности внешнего облика человека, его деятельности; свое имя, имена близких; демонстрирует первоначальные представления о населенном пункте, в котором живет (город, село и так далее);
- ребёнок имеет представления об объектах живой и неживой природы ближайшего окружения и их особенностях, проявляет положительное отношение и интерес к взаимодействию с природой, наблюдает за явлениями природы, старается не причинять вред живым объектам;
- ребёнок с удовольствием слушает музыку, подпевает, выполняет простые танцевальные движения;
- ребёнок эмоционально откликается на красоту природы и произведения искусства;
- ребёнок осваивает основы изобразительной деятельности (лепка, рисование) и конструирования: может выполнять уже довольно сложные постройки (гараж, дорогу к нему, забор) и играть с ними; рисует дорожки, дождик, шарики; лепит палочки, колечки, лепешки;
- ребёнок активно действует с окружающими его предметами, знает названия, свойства и назначение многих предметов, находящихся в его повседневном обиходе;
- ребёнок в играх отображает действия окружающих («готовит обед», «ухаживает за больным» и другое), воспроизводит не только их последовательность и взаимосвязь, но и социальные

отношения (ласково обращается с куклой, делает ей замечания), заранее определяет цель («Я буду лечить куклу»).

2.2.3. Планируемые результаты в дошкольном возрасте.

К четырем годам:

- ребёнок демонстрирует положительное отношение к разнообразным физическим упражнениям, проявляет избирательный интерес к отдельным двигательным действиям (бросание и ловля мяча, ходьба, бег, прыжки) и подвижным играм;
- ребёнок проявляет элементы самостоятельности в двигательной деятельности, с интересом включается в подвижные игры, стремится к выполнению правил и основных ролей в игре, выполняет простейшие правила построения и перестроения, выполняет ритмические упражнения под музыку;
- ребёнок демонстрирует координацию движений при выполнении упражнений, сохраняет равновесие при ходьбе, беге, прыжках, способен реагировать на сигналы, переключаться с одного движения на другое, выполнять движения в общем для всех темпе;
- ребёнок владеет культурно-гигиеническими навыками: умывание, одевание и тому подобное, соблюдает требования гигиены, имеет первичные представления о факторах, положительно влияющих на здоровье;
- ребёнок проявляет доверие к миру, положительно оценивает себя, говорит о себе в первом лице;
- ребёнок откликается эмоционально на ярко выраженное состояние близких и сверстников по показу и побуждению взрослых; дружелюбно настроен в отношении других детей;
- ребёнок владеет элементарными нормами и правилами поведения, связанными с определенными разрешениями и запретами («можно», «нельзя»), демонстрирует стремление к положительным поступкам;
- ребёнок демонстрирует интерес к сверстникам в повседневном общении и бытовой деятельности, владеет элементарными средствами общения в процессе взаимодействия со сверстниками;
- ребёнок проявляет интерес к правилам безопасного поведения; осваивает безопасные способы обращения со знакомыми предметами ближайшего окружения;
- ребёнок охотно включается в совместную деятельность со взрослым, подражает его действиям, отвечает на вопросы взрослого и комментирует его действия в процессе совместной деятельности;
- ребёнок произносит правильно в словах все гласные и согласные звуки, кроме шипящих и сонорных, согласовывает слова в предложении в роде, числе и падеже, повторяет за педагогическим работником (далее - педагог) рассказы из 3-4 предложений, пересказывает знакомые литературные произведения, использует речевые формы вежливого общения;
- ребёнок понимает содержание литературных произведений и участвует в их драматизации, рассматривает иллюстрации в книгах, запоминает небольшие потешки, стихотворения, эмоционально откликается на них;
- ребёнок демонстрирует умения вступать в речевое общение со знакомыми взрослыми: понимает обращенную к нему речь, отвечает на вопросы, используя простые распространенные предложения; проявляет речевую активность в общении со сверстником;
- ребёнок совместно со взрослым пересказывает знакомые сказки, короткие стихи;
- ребёнок демонстрирует познавательную активность в деятельности, проявляет эмоции удивления в процессе познания, отражает в общении и совместной деятельности со взрослыми и сверстниками полученные представления о предметах и объектах ближайшего окружения, задает вопросы констатирующего и проблемного характера;
- ребёнок проявляет потребность в познавательном общении со взрослыми; демонстрирует стремление к наблюдению, сравнению, обследованию свойств и качеств предметов, к простейшему экспериментированию с предметами и материалами: проявляет элементарные

- представления о величине, форме и количестве предметов и умения сравнивать предметы по этим характеристикам; ребёнок проявляет интерес к миру, к себе и окружающим людям;
- ребёнок знает об объектах ближайшего окружения: о родном населенном пункте, его названии, достопримечательностях и традициях;
 - ребёнок имеет представление о разнообразных объектах живой и неживой природы ближайшего окружения, выделяет их отличительные особенности и свойства, различает времена года и характерные для них явления природы, имеет представление о сезонных изменениях в жизни животных, растений и человека, интересуется природой, положительно относится ко всем живым существам, знает о правилах поведения в природе, заботится о животных и растениях, не причиняет им вред;
 - ребёнок способен создавать простые образы в рисовании и аппликации, строить простую композицию с использованием нескольких цветов, создавать несложные формы из глины и теста, видоизменять их и украшать; использовать простые строительные детали для создания постройки с последующим её анализом;
 - ребёнок с интересом вслушивается в музыку, запоминает и узнает знакомые произведения, проявляет эмоциональную отзывчивость, различает музыкальные ритмы, передает их в движении;
 - ребёнок активно взаимодействует со сверстниками в игре, принимает на себя роль и действует от имени героя, строит ролевые высказывания, использует предметы-заместители, разворачивает несложный игровой сюжет из нескольких эпизодов;
 - ребёнок в дидактических играх действует в рамках правил, в театрализованных играх разыгрывает отрывки из знакомых сказок, рассказов, передает интонацию и мимические движения.

К пяти годам:

- ребёнок проявляет интерес к разнообразным физическим упражнениям, действиям с физкультурными пособиями, настойчивость для достижения результата, испытывает потребность в двигательной активности;
- ребёнок демонстрирует координацию, быстроту, силу, выносливость, гибкость, ловкость, развитие крупной и мелкой моторики, активно и с интересом выполняет основные движения, общеразвивающие упражнения и элементы спортивных упражнений, с желанием играет в подвижные игры, ориентируется в пространстве, переносит освоенные движения в самостоятельную деятельность;
- ребёнок стремится узнать о правилах здорового образа жизни, готов элементарно охарактеризовать свое самочувствие, привлечь внимание взрослого в случае недомогания;
- ребёнок стремится к самостоятельному осуществлению процессов личной гигиены, их правильной организации;
- ребёнок выполняет самостоятельно правила общения со взрослым, внимателен к его словам и мнению, стремится к познавательному, интеллектуальному общению со взрослыми: задает много вопросов поискового характера, стремится к одобряемым формам поведения, замечает ярко выраженное эмоциональное состояние окружающих людей, по примеру педагога проявляет сочувствие;
- ребёнок без напоминания взрослого здоровается и прощается, говорит «спасибо» и «пожалуйста»;
- ребёнок демонстрирует стремление к общению со сверстниками, по предложению педагога может договориться с детьми, стремится к самовыражению в деятельности, к признанию и уважению сверстников;
- ребёнок познает правила безопасного поведения и стремится их выполнять в повседневной жизни;
- ребёнок самостоятелен в самообслуживании;

- ребёнок проявляет познавательный интерес к труду взрослых, профессиям, технике; отражает эти представления в играх;
- ребёнок стремится к выполнению трудовых обязанностей, охотно включается в совместный труд со взрослыми или сверстниками;
- ребёнок инициативен в разговоре, использует разные типы реплик и простые формы объяснительной речи, речевые контакты становятся более длительными и активными;
- ребёнок большинство звуков произносит правильно, пользуется средствами эмоциональной и речевой выразительности;
- ребёнок самостоятельно пересказывает знакомые сказки, с небольшой помощью взрослого составляет описательные рассказы и загадки;
- ребёнок проявляет словотворчество, интерес к языку, с интересом слушает литературные тексты, воспроизводит текст;
- ребёнок способен рассказать о предмете, его назначении и особенностях, о том, как он был создан;
- ребёнок проявляет стремление к общению со сверстниками в процессе познавательной деятельности, осуществляет обмен информацией; охотно сотрудничает со взрослыми не только в совместной деятельности, но и в свободной самостоятельной; отличается высокой активностью и любознательностью;
- ребёнок активно познает и называет свойства и качества предметов, особенности объектов природы, обследовательские действия; объединяет предметы и объекты в видовые категории с указанием характерных признаков;
- ребёнок задает много вопросов поискового характера, включается в деятельность экспериментирования, использует исследовательские действия, предпринимает попытки сделать логические выводы;
- ребёнок с удовольствием рассказывает о себе, своих желаниях, достижениях, семье, семейном быте, традициях; активно участвует в мероприятиях и праздниках, готовящихся в группе, в ДОО, имеет представления о малой родине, названии населенного пункта, улицы, некоторых памятных местах;
- ребёнок имеет представление о разнообразных представителях живой природы родного края, их особенностях, свойствах объектов неживой природы, сезонных изменениях в жизни природы, явлениях природы, интересуется природой, экспериментирует, положительно относится ко всем живым существам, знает правила поведения в природе, стремится самостоятельно ухаживать за растениями и животными, беречь их;
- ребёнок владеет количественным и порядковым счетом в пределах пяти, умением непосредственно сравнивать предметы по форме и величине, различает части суток, знает их последовательность, понимает временную последовательность «вчера, сегодня, завтра», ориентируется от себя в движении; использует математические представления для познания окружающей действительности;
- ребёнок проявляет интерес к различным видам искусства, эмоционально откликается на отраженные в произведениях искусства действия, поступки, события;
- ребёнок проявляет себя в разных видах музыкальной, изобразительной, театрализованной деятельности, используя выразительные и изобразительные средства;
- ребёнок использует накопленный художественно-творческий опыт в самостоятельной деятельности, с желанием участвует в культурно-досуговой деятельности (праздниках, развлечениях и других видах культурно-досуговой деятельности);
- ребёнок создает изображения и постройки в соответствии с темой, используя разнообразные материалы, владеет техническими и изобразительными умениями;
- ребёнок называет роль до начала игры, обозначает новую роль по ходу игры, активно использует предметы-заместители, предлагает игровой замысел и проявляет инициативу в развитии сюжета, активно включается в ролевой диалог, проявляет творчество в создании игровой обстановки;

- ребёнок принимает игровую задачу в играх с правилами, проявляет интерес к результату, выигрышу; ведет негромкий диалог с игрушками, комментирует их «действия» в режиссерских играх.

2.2.4. Планируемые результаты на этапе завершения освоения программы (к концу дошкольного возраста):

К шести годам:

- у ребёнка сформированы основные психофизические и нравственно-волевые качества;
- ребёнок владеет основными движениями и элементами спортивных игр, может контролировать свои движение и управлять ими;
- ребёнок соблюдает элементарные правила здорового образа жизни и личной гигиены;
- ребёнок результативно выполняет физические упражнения (общеразвивающие, основные движения, спортивные), участвует в туристских пеших прогулках, осваивает простейшие туристские навыки, ориентируется на местности;
- ребёнок проявляет элементы творчества в двигательной деятельности; ребёнок проявляет нравственно-волевые качества, самоконтроль и может осуществлять анализ своей двигательной деятельности;
- ребёнок проявляет духовно-нравственные качества и основы патриотизма в ходе занятий физической культурой и ознакомлением с достижениями российского спорта;
- ребёнок имеет начальные представления о правилах безопасного поведения в двигательной деятельности; о том, что такое здоровье, понимает, как поддержать, укрепить и сохранить его;
- ребёнок владеет навыками личной гигиены, может заботливо относиться к своему здоровью и здоровью окружающих, стремится оказать помощь и поддержку другим людям;
- ребёнок соблюдает элементарные социальные нормы и правила поведения в различных видах деятельности, взаимоотношениях со взрослыми и сверстниками;
- ребёнок владеет средствами общения и способами взаимодействия со взрослыми и сверстниками; способен понимать и учитывать интересы и чувства других; договариваться и дружить со сверстниками; старается разрешать возникающие конфликты конструктивными способами;
- ребёнок способен понимать свои переживания и причины их возникновения, регулировать свое поведение и осуществлять выбор социально одобряемых действий в конкретных ситуациях, обосновывать свои ценностные ориентации; ребёнок стремится сохранять позитивную самооценку;
- ребёнок проявляет положительное отношение к миру, разным видам труда, другим людям и самому себе;
- у ребёнка выражено стремление заниматься социально значимой деятельностью;
- ребёнок способен откликаться на эмоции близких людей, проявлять эмпатию (сочувствие, сопереживание, содействие);
- ребёнок способен к осуществлению социальной навигации как ориентации в социуме и соблюдению правил безопасности в реальном и цифровом взаимодействии;
- ребёнок способен решать адекватные возрасту интеллектуальные, творческие и личностные задачи; применять накопленный опыт для осуществления различных видов детской деятельности, принимать собственные решения и проявлять инициативу;
- ребёнок владеет речью как средством коммуникации, ведет диалог со взрослыми и сверстниками, использует формулы речевого этикета в соответствии с ситуацией общения, владеет коммуникативно-речевыми умениями;
- ребёнок знает и осмысленно воспринимает литературные произведения различных жанров, имеет предпочтения в жанрах литературы, проявляет интерес к книгам познавательного характера, определяет характеры персонажей, мотивы их поведения, оценивает поступки литературных героев;

- ребёнок обладает начальными знаниями о природном и социальном мире, в котором он живет: элементарными представлениями из области естествознания, математики, истории, искусства и спорта, информатики и инженерии и тому подобное; о себе, собственной принадлежности и принадлежности других людей к определенному полу; составе семьи, родственных отношениях и взаимосвязях, семейных традициях; об обществе, его национально-культурных ценностях; государстве и принадлежности к нему;
- ребёнок проявляет любознательность, активно задает вопросы взрослым и сверстникам; интересуется субъективно новым и неизвестным в окружающем мире; способен самостоятельно придумывать объяснения явлениям природы и поступкам людей; склонен наблюдать, экспериментировать; строить смысловую картину окружающей реальности, использует основные культурные способы деятельности;
- ребёнок имеет представление о жизни людей в России, имеет некоторые представления о важных исторических событиях Отечества; имеет представление о многообразии стран и народов мира;
- ребёнок способен применять в жизненных и игровых ситуациях знания о количестве, форме, величине предметов, пространстве и времени, умения считать, измерять, сравнивать, вычислять и тому подобное;
- ребёнок имеет разнообразные познавательные умения: определяет противоречия, формулирует задачу исследования, использует разные способы и средства проверки предположений: сравнение с эталонами, классификацию, систематизацию, некоторые цифровые средства и другое;
- ребёнок имеет представление о некоторых наиболее ярких представителях живой природы России и планеты, их отличительных признаках, среде обитания, потребностях живой природы, росте и развитии живых существ; свойствах неживой природы, сезонных изменениях в природе, наблюдает за погодой, живыми объектами, имеет сформированный познавательный интерес к природе, осознанно соблюдает правила поведения в природе, знает способы охраны природы, демонстрирует заботливое отношение к ней;
- ребёнок способен воспринимать и понимать произведения различных видов искусства, имеет предпочтения в области музыкальной, изобразительной, театрализованной деятельности;
- ребёнок выражает интерес к культурным традициям народа в процессе знакомства с различными видами и жанрами искусства; обладает начальными знаниями об искусстве;
- ребёнок владеет умениями, навыками и средствами художественной выразительности в различных видах деятельности и искусства; использует различные технические приемы в свободной художественной деятельности;
- ребёнок участвует в создании индивидуальных и коллективных творческих работ, тематических композиций к праздничным утренникам и развлечениям, художественных проектах;
- ребёнок самостоятельно выбирает технику и выразительные средства для наиболее точной передачи образа и своего замысла, способен создавать сложные объекты и композиции, преобразовывать и использовать с учётом игровой ситуации;
- ребёнок владеет разными формами и видами игры, различает условную и реальную ситуации, предлагает и объясняет замысел игры, комбинирует сюжеты на основе реальных, вымышленных событий, выполняет несколько ролей в одной игре, подбирает разные средства для создания игровых образов, согласовывает свои интересы с интересами партнеров по игре, управляет персонажами в режиссерской игре;
- ребёнок проявляет интерес к игровому экспериментированию с предметами, к развивающим и познавательным играм, в играх с готовым содержанием и правилами может объяснить содержание и правила игры другим детям, в совместной игре следит за точным выполнением правил всеми участниками;

- ребёнок способен планировать свои действия, направленные на достижение конкретной цели; демонстрирует сформированные предпосылки к учебной деятельности и элементы готовности к школьному обучению.

2.3. Педагогическая диагностика достижения планируемых образовательных результатов

Педагогическая диагностика достижений планируемых результатов направлена на изучение деятельностных умений ребёнка, его интересов, предпочтений, склонностей, личностных особенностей, способов взаимодействия со взрослыми и сверстниками. Она позволяет выявлять особенности и динамику развития ребёнка, составлять на основе полученных данных индивидуальные образовательные маршруты освоения образовательной программы, своевременно вносить изменения в планирование, содержание и организацию образовательной деятельности.

Цели педагогической диагностики, а также особенности её проведения определяются требованиями ФГОС ДО. При реализации Программы может проводиться оценка индивидуального развития детей, которая осуществляется педагогом в рамках педагогической диагностики. Вопрос о её проведении для получения информации о динамике возрастного развития ребёнка и успешности освоения им Программы, формах организации и методах решается непосредственно ДОО.

Специфика педагогической диагностики достижения планируемых образовательных результатов обусловлена следующими требованиями ФГОС ДО:

- планируемые результаты освоения основной образовательной программы ДО заданы как целевые ориентиры ДО и представляют собой социально-нормативные возрастные характеристики возможных достижений ребёнка на разных этапах дошкольного детства;
- целевые ориентиры не подлежат непосредственной оценке, в том числе и в виде педагогической диагностики (мониторинга), и не являются основанием для их формального сравнения с реальными достижениями детей и основой объективной оценки соответствия установленным требованиям образовательной деятельности и подготовки детей;
- освоение Программы не сопровождается проведением промежуточных аттестаций и итоговой аттестации обучающихся.

Данные положения подчеркивают направленность педагогической диагностики на оценку индивидуального развития детей дошкольного возраста, на основе которой определяется эффективность педагогических действий и осуществляется их дальнейшее планирование.

Результаты педагогической диагностики (мониторинга) могут использоваться исключительно для решения следующих образовательных задач:

1. индивидуализации образования (в том числе поддержки ребёнка, построения его образовательной траектории или профессиональной коррекции особенностей его развития);
2. оптимизации работы с группой детей.

В ДОО проводится три основных вида педагогической диагностики: в группах раннего возраста, в дошкольных группах и диагностика уровня физического развития детей с 4-х лет.

Мониторинг соответствия образовательной программы ДОО обязательному минимуму содержания, заданному ФООП ДО проводится 2 раза в год (в октябре, апреле). Мониторинг физического развития и физической подготовленности 2 раза в год (сентябрь, май). Дополнительный анализ возможен в январе.

За проведение диагностических процедур отвечают основные воспитатели. Анализ и сводные по мониторингу осуществляет старший воспитатель.

Основными методами педагогической диагностики являются: наблюдение (в том числе метод включённого наблюдения, когда педагог включён в процесс взаимодействия с теми, за кем наблюдает), беседа, анализ продуктов деятельности, сравнительный анализ, создание игровых ситуаций, специальные педагогические задания.

Результаты диагностики обрабатывают, фиксируют, проводят качественный и количественный анализ. По окончании учебного года, на основании аналитических справок по итогам диагностики, определяется эффективность проведенной работы, сопоставление с

нормативными показателями, вырабатываются и определяются проблемы, пути их решения и приоритетные задачи ДОО для реализации в новом учебном год.

При проведении диагностики учитывается адаптационный период пребывания ребёнка в группе. Сравнение результатов стартовой и финальной диагностики позволяет выявить индивидуальную динамику развития ребёнка.

Основным методом педагогической диагностики является **наблюдение**. Ориентирами для наблюдения являются возрастные характеристики развития ребёнка. Они выступают как обобщенные показатели возможных достижений детей на разных этапах дошкольного детства в соответствующих образовательных областях. Педагог наблюдает за поведением ребёнка в деятельности (игровой, общении, познавательно-исследовательской, изобразительной, конструировании, двигательной), разных ситуациях (в режимных процессах, в группе и на прогулке, совместной и самостоятельной деятельности детей и других ситуациях). В процессе наблюдения педагог отмечает особенности проявления ребёнком личностных качеств, деятельностных умений, интересов, предпочтений, фиксирует реакции на успехи и неудачи, поведение в конфликтных ситуациях и тому подобное.

Наблюдая за поведением ребёнка, педагог обращает внимание на частоту проявления каждого показателя, самостоятельность и инициативность ребёнка в деятельности. Частота проявления указывает на периодичность и степень устойчивости показателя. Самостоятельность выполнения действия позволяет определить зону актуального и ближайшего развития ребёнка. Инициативность свидетельствует о проявлении субъектности ребёнка в деятельности и взаимодействии.

Результаты педагогического мониторинга заносятся в диагностические таблицы, которые позволяют выявить наиболее проблемные области реализации Программы и сделать корректировку построения образовательной деятельности в целом для всей группы.

Результаты наблюдения могут быть дополнены беседами с детьми в свободной форме, что позволяет выявить причины поступков, наличие интереса к определенному виду деятельности, уточнить знания о предметах и явлениях окружающей действительности и другое.

Педагогическая диагностика завершается анализом полученных данных, на основе которых педагог выстраивает взаимодействие с детьми, мотивирующую активную творческую деятельность обучающихся, составляет индивидуальные образовательные маршруты освоения образовательной Программы, осознанно и целенаправленно проектирует образовательный процесс.

3. СОДЕРЖАТЕЛЬНЫЙ РАЗДЕЛ

3.1. Задачи и содержание образования (обучения и воспитания) по образовательным областям.

Программа определяет содержательные линии образовательной деятельности, реализуемые ДОО по основным направлениям развития детей дошкольного возраста (социально-коммуникативного, познавательного, речевого, художественно-эстетического, физического развития).

В каждой образовательной области сформулированы задачи и содержание образовательной деятельности, предусмотренное для освоения в каждой возрастной группе детей в возрасте от двух месяцев до семи-восьми лет. Представлены задачи воспитания, направленные на приобщение детей к ценностям российского народа, формирование у них ценностного отношения к окружающему миру.

3.1.1. Социально-коммуникативное развитие.

От 2 месяцев до 1 года.

В области социально-коммуникативного развития основными задачами образовательной деятельности являются:

до 6 месяцев: осуществлять эмоционально-контактное взаимодействие и общение с ребёнком, эмоционально-позитивное реагирование на него;

с 6 месяцев: организовать эмоционально-позитивную поддержку ребёнка в его действиях через вербальное обозначение совершаемых совместных действий с ребёнком; поддерживать потребность ребёнка в совместных действиях со взрослым;

с 9 месяцев: формировать положительное отношение к окружающим, доверие и желание вступать в контакт не только с близкими, но и с другими людьми; поощрять интерес к предметам (игрушкам) и действиям с ними; способствовать проявлению самостоятельности и активности в общении, освоении пространства и предметно-манипулятивной деятельности.

Содержание образовательной деятельности.

В процессе совместных действий педагог разговаривает с ребёнком, называет предметы и игрушки, с интересом рассказывает о том, что он делает. Содержанием общения становятся предметные действия. В процессе общения педагог рассказывает ребёнку о действиях, которые можно совершать с предметами, активизируя понимание ребёнком речи и овладение словом. Устанавливает контакт «глаза в глаза», обращается к ребёнку по имени, с улыбкой, делает акцент на физическом контакте с ребёнком: держит за руку, через прикосновения, поглаживания и прочее.

С 6 месяцев - педагог при общении с ребёнком называет ему имена близких людей, показывает и обозначает словом части тела человека, названия некоторых животных, окружающие предметы и действия с ними, переживаемые ребёнком чувства и эмоции.

От 1 года до 2 лет.

В области социально-коммуникативного развития основными задачами образовательной деятельности являются:

создавать условия для благоприятной адаптации ребёнка к ДОО; поддерживать пока еще непродолжительные контакты со сверстниками, интерес к сверстнику;

формировать элементарные представления: о себе, близких людях, ближайшем предметном окружении;

создавать условия для получения опыта применения правил социального взаимодействия.

Содержание образовательной деятельности.

Для благоприятной адаптации к ДОО педагог обеспечивает эмоциональный комфорт детей в группе; побуждает детей к действиям с предметами и игрушками, поддерживает потребность в доброжелательном внимании, заботе, положительных отзывах и похвалы со стороны взрослых. Использует разнообразные телесные контакты (прикосновения), жесты, мимику.

Педагог поощряет проявление ребёнком инициативы в общении со взрослыми и сверстниками; хвалит ребёнка, вызывая радость, поддерживает активность ребёнка, улучшая его отношение к взрослому, усиливая доверие к нему.

Педагог включает детей в игровые ситуации, вспоминая любимые сказки, стихотворения и тому подобное, поощряет проявление у ребёнка интереса к себе, желание участвовать в совместной деятельности, игре, развлечении.

Педагог в беседе и различных формах совместной деятельности формирует элементарные представления ребёнка о себе, своем имени, внешнем виде, половой принадлежности (мальчик, девочка) по внешним признакам (одежда, причёска); о близких людях; о ближайшем предметном окружении.

Педагог создает условия для получения ребёнком первичного опыта социального взаимодействия (что можно делать, чего делать нельзя; здороваться, отвечать на приветствие взрослого, благодарить; выполнять просьбу педагога).

От 2 лет до 3 лет.

В области социально-коммуникативного развития основными задачами образовательной деятельности являются:

поддерживать эмоционально-положительное состояние детей в период адаптации к ДОО;

развивать игровой опыт ребёнка, помогая детям отражать в игре представления об окружающей действительности;

поддерживать доброжелательные взаимоотношения детей, развивать эмоциональную отзывчивость в ходе привлечения к конкретным действиям помощи, заботы, участия;

формировать элементарные представления о людях (взрослые, дети), их внешнем виде, действиях, одежде, о некоторых ярко выраженных эмоциональных состояниях (радость, грусть), о семье и ДОО;

формировать первичные представления ребёнка о себе, о своем возрасте, поле, о родителях (законных представителях) и близких членах семьи.

Содержание образовательной деятельности.

Педагог поддерживает желание детей познакомиться со сверстником, узнать его имя, используя приемы поощрения и одобрения. Оказывает помощь детям в определении особенностей внешнего вида мальчиков и девочек, их одежды, причёсок, предпочитаемых игрушек, задает детям вопросы уточняющего или проблемного характера, объясняет отличительные признаки взрослых и детей, используя наглядный материал и повседневные жизненные ситуации. Показывает и называет ребёнку основные части тела и лица человека, его действия. Поддерживает желание ребёнка называть и различать основные действия взрослых.

Педагог знакомит детей с основными эмоциями и чувствами человека, обозначает их словом, демонстрирует их проявление мимикой, жестами, интонацией голоса. Предлагает детям повторить слова, обозначающие эмоциональное состояние человека, предлагает детям задания, помогающие закрепить представление об эмоциях, в том числе их узнавание на картинках.

Педагог рассматривает вместе с детьми картинки с изображением семьи: детей, родителей (законных представителей). Поощряет стремление детей узнавать членов семьи, называть их, рассказывает детям о том, как члены семьи могут заботиться друг о друге.

Педагог поддерживает желание детей познавать пространство своей группы, узнавать вход в группу, её расположение на этаже, педагогов, которые работают с детьми. Рассматривает с детьми пространство группы, назначение каждого помещения, его наполнение, помогает детям ориентироваться в пространстве группы.

Педагог поддерживает стремление детей выполнять элементарные правила поведения («можно», «нельзя»). Личным показом демонстрирует правила общения: здороваются, прощаются, говорит «спасибо», «пожалуйста», напоминает детям о важности использования данных слов в процессе общения со взрослыми и сверстниками, поощряет инициативу и самостоятельность ребёнка при использовании «вежливых слов».

Педагог использует приемы общения, позволяющие детям проявлять внимание к его словам и указаниям, поддерживает желание ребёнка выполнять указания взрослого, действовать по его примеру и показу.

Педагог организует детей на участие в подвижных, музыкальных, сюжетных и хороводных играх, поощряет их активность и инициативность в ходе участия в играх.

Педагог формирует представление детей о простых предметах своей одежды, обозначает словами каждый предмет одежды, рассказывает детям о назначении предметов одежды, способах их использования (надевание колготок, футболок и тому подобное).

От 3 лет до 4 лет.

В области социально-коммуникативного развития основными задачами образовательной деятельности являются:

1) в сфере социальных отношений:

развивать эмоциональную отзывчивость, способность откликаться на ярко выраженные эмоции сверстников и взрослых, различать и понимать отдельные эмоциональные проявления, учить правильно их называть;

обогащать представления детей о действиях, в которых проявляются доброе отношение и забота о членах семьи, близком окружении;

поддерживать в установлении положительных контактов между детьми, основанных на общих интересах к действиям с игрушками, предметами и взаимной симпатии;

оказывать помощь в освоении способов взаимодействия со сверстниками в игре, в повседневном общении и бытовой деятельности;

приучать детей к выполнению элементарных правил культуры поведения в ДОО;

2) в области формирования основ гражданственности и патриотизма: обогащать представления детей о малой родине и поддерживать их отражения в различных видах деятельности;

3) в сфере трудового воспитания:

развивать интерес к труду взрослых в ДОО и в семье, формировать представления о конкретных видах хозяйственно-бытового труда, направленных на заботу о детях (мытьё посуды, уборка помещений группы и участка и прочее) и трудовые навыки;

воспитывать бережное отношение к предметам и игрушкам как результатам труда взрослых; приобщать детей к самообслуживанию (одевание, раздевание, умывание), развивать самостоятельность, уверенность, положительную самооценку;

4) в области формирования основ безопасного поведения: развивать интерес к правилам безопасного поведения;

обогащать представления о правилах безопасного поведения в быту, безопасного использования бытовых предметов и гаджетов, исключая практическое использование электронных средств обучения.

Содержание образовательной деятельности.

1) В сфере социальных отношений.

Педагог создает условия для формирования у детей образа Я: закрепляет умение называть свое имя и возраст, говорить о себе в первом лице; проговаривает с детьми характеристики, отличающие их друг от друга (внешность, предпочтения в деятельности, личные достижения).

Педагоги способствуют различению детьми основных эмоций (радость, печаль, грусть, гнев, страх, удивление) и пониманию ярко выраженных эмоциональных состояний. При общении с детьми педагог интересуется настроением детей, предоставляет возможность рассказать о своих переживаниях, демонстрирует разнообразные способы эмпатийного поведения (поддержать, пожалеть, обнадежить, отвлечь и порадовать). При чтении художественной литературы педагог обращает внимание на проявления, характеризующие настроения, эмоции и чувства героев, комментирует их отношения и поведение, поощряет подражание детей позитивному опыту персонажей художественных произведений и мультипликации.

Педагог обогащает представления детей о действиях и поступках людей, в которых проявляются доброе отношение и забота о членах семьи, близком окружении, о животных, растениях; знакомит с произведениями, отражающими отношения между членами семьи.

Педагог создает в группе положительный эмоциональный фон для объединения детей, проводит игры и упражнения в кругу, где дети видят и слышат друг друга. Педагог поощряет позитивный опыт взаимодействия детей, создает условия для совместных игр, демонстрирует позитивный настрой и удовольствие, которое можно испытывать от общения и совместной игры. Помогает детям обращаться друг к другу, распознавать проявление основных эмоций и реагировать на них. Способствует освоению детьми простых способов общения и взаимодействия: обращаться к детям по именам, договариваться о совместных действиях, вступать в парное общение (спокойно играть рядом, обмениваться игрушками, объединяться в парной игре, вместе рассматривать картинки, наблюдать и прочее). В совместных игровых и бытовых действиях педагог демонстрирует готовность действовать согласованно, создает условия для возникновения между детьми договоренности.

Знакомит детей с элементарными правилами культуры поведения, упражняет в их выполнении (здороваться, прощаться, благодарить), демонстрирует одобрение при самостоятельном выполнении детьми правил поведения.

2) В области формирования основ гражданственности и патриотизма.

Педагог обогащает представления детей о малой родине: регулярно напоминает название населенного пункта, в котором они живут; знакомит с близлежащим окружением ДОО (зданиями, природными объектами), доступными для рассматривания с территории. Обсуждает с детьми их любимые места времяпрепровождения в населенном пункте. Демонстрирует эмоциональную отзывчивость на красоту родного края, восхищается природными явлениями.

Поддерживает отражение детьми своих впечатлений о малой родине в различных видах деятельности (рассказывает, изображает, воплощает образы в играх, разворачивает сюжет и так далее).

3) В сфере трудового воспитания.

Педагог формирует первоначальные представления о том, что предметы делаются людьми, например, демонстрирует процессы изготовления атрибутов для игр. В процессе взаимодействия с детьми выделяет особенности строения предметов и знакомит с назначением их частей (например: ручка на входной двери нужна для того, чтобы удобнее было открыть дверь и прочее). Знакомит детей с основными свойствами и качествами материалов, из которых изготовлены предметы, знакомые ребёнку (картон, бумага, дерево, ткань), создает игровые ситуации, вызывающие необходимость в создании предметов из разных материалов, использует дидактические игры с предметами и картинками на группировку по схожим признакам, моделирует ситуации для активизации желания детей включиться в выполнение простейших действий бытового труда.

Педагог формирует первоначальные представления о хозяйственно-бытовом труде взрослых дома и в группе ДОО, поощряет желание детей соблюдать порядок при раздевании на дневной сон (аккуратное складывание одежды), уборке рабочего места после продуктивных видов деятельности (лепки, рисования, аппликации) и тому подобное. Использует приемы одобрения и поощрения ребёнка при правильном выполнении элементарных трудовых действий (убирает за собой посуду на раздаточный стол, убирает рабочее место после занятий, собирает игрушки, помогает раздать наглядный материал на занятие и тому подобное).

Педагог поддерживает стремления ребёнка самостоятельно выполнять отдельные действия самообслуживания: одевание на прогулку, умывание после сна или перед приемом пищи, элементарный уход за собой (расчесывание волос, поддержание опрятности одежды, пользование носовым платком и тому подобное). Педагог создает условия для приучения детей к соблюдению порядка, используя приемы напоминания, упражнения, личного примера, поощрения и одобрения при самостоятельном и правильном выполнении действий по самообслуживанию.

Педагог организует специальные игры и упражнения для развития мелкой моторики рук детей с целью повышения качества выполнения действий по самообслуживанию.

4) В области формирования основ безопасного поведения.

Педагог поддерживает интерес детей к бытовым предметам, объясняет их назначение и правила использования, доброжелательно и корректно обращает внимание, что несоблюдение правил использования бытовых предметов позволяет создать ситуации, небезопасные для здоровья.

Педагог использует игровые ситуации, создавая условия для демонстрации и формирования умений ребёнка пользоваться простыми бытовыми приборами, обсуждает с детьми какими предметами быта детям можно пользоваться только вместе со взрослыми: ножи, иголки, ножницы, лекарства, спички и так далее.

Педагог обсуждает с детьми правила безопасного поведения в группе, рассказывает, почему игрушки нужно убирать на свои места, демонстрирует детям, как безопасно вести себя за столом, во время одевания на прогулку, во время совместных игр.

Педагог рассказывает детям о том, как себя вести на площадке ДОО, игровой площадке рядом с домом. Обращает внимание детей на необходимость оповещать взрослых (педагога, родителей (законных представителей)), если ребёнок хочет покинуть игровую площадку, уйти с участка ДОО. Обсуждает вместе с детьми их действия, дает возможность ребёнку рассказать о своем опыте, как себя вести безопасно: рядом с бездомными животными (не нужно подходить близко, пугать животных), рядом с незнакомыми растениями (без разрешения взрослых не пробовать незнакомые ягоды, листья растений, если у ребёнка появляется желание их попробовать, обязательно сначала спросить у взрослого, можно ли их есть).

Педагог поддерживает интерес детей к вопросам безопасного поведения, поощряет вопросы детей дошкольного возраста, с готовностью на них отвечает, привлекая к обсуждению всех детей. Использует приемы упражнения, напоминания, личного примера для закрепления формируемых представлений.

От 4 лет до 5 лет.

В области социально-коммуникативного развития основными задачами образовательной деятельности являются:

1) в сфере социальных отношений:

формировать положительную самооценку, уверенность в своих силах, стремление к самостоятельности;

развивать эмоциональную отзывчивость к взрослым и детям, слабым и нуждающимся в помощи, воспитывать сопереживание героям литературных и анимационных произведений, доброе отношение к животным и растениям;

развивать позитивное отношение и чувство принадлежности детей к семье, уважение к родителям (законным представителям), педагогам и окружающим людям;

воспитывать доброжелательное отношение ко взрослым и детям;

воспитывать культуру общения со взрослыми и сверстниками, желание выполнять правила поведения, быть вежливыми в общении со взрослыми и сверстниками;

развивать стремление к совместным играм, взаимодействию в паре или небольшой подгруппе, к взаимодействию в практической деятельности;

2) в области формирования основ гражданственности и патриотизма: воспитывать уважительное отношение к Родине, символам страны, памятным

датам;

воспитывать гордость за достижения страны в области спорта, науки, искусства и других областях;

развивать интерес детей к основным достопримечательностям населенного пункта, в котором они живут.

3) в сфере трудового воспитания:

формировать представления об отдельных профессиях взрослых на основе ознакомления с конкретными видами труда;

воспитывать уважение и благодарность взрослым за их труд, заботу о детях; вовлекать в простейшие процессы хозяйственно-бытового труда; развивать самостоятельность и уверенность в самообслуживании, желании включаться в повседневные трудовые дела в ДОО и семье;

4) в области формирования основ безопасного поведения:

обогащать представления детей об основных источниках и видах опасности в быту, на улице, в природе, в общении с незнакомыми людьми;

знакомить детей с простейшими способами безопасного поведения в опасных ситуациях;

формировать представления о правилах безопасного дорожного движения в качестве пешехода и пассажира транспортного средства.

формировать представления о правилах безопасного использования электронных гаджетов, в том числе мобильных устройств, планшетов и прочее, исключая практическое использование электронных средств обучения.

Содержание образовательной деятельности.

1) В сфере социальных отношений.

Педагог обогащает представления детей об их развитии, проговаривает и фиксирует внимание на разнообразных возрастных изменениях (когда я был маленький, когда я буду взрослым). Способствует освоению детьми традиционных представлений о половых и тендерных различиях, семейных ролях и отношениях.

Формирует положительную самооценку, уверенность в своих силах, отмечает позитивные изменения в развитии и поведении детей, бережно и тактично помогает ребёнку обнаружить свои ошибки и найти адекватный способ их устранения.

Педагог способствует распознаванию и пониманию детьми эмоциональных состояний, их разнообразных проявлений, связи эмоций и поступков людей. Создает ситуации получения детьми опыта проявления сочувствия и содействия (эмпатийного поведения) в ответ на эмоциональное состояние сверстников и взрослых, воспитывает чувствительность и внимательность к затруднениям и переживаниям окружающих. При чтении художественной литературы, просмотре

фрагментов анимационных фильмов педагог обращает внимание на разнообразие эмоциональных проявлений героев, комментирует и обсуждает с детьми обусловившие их причины.

Педагог развивает позитивное отношение и чувство принадлежности детей к семье, уважение к родителям (законным представителям): обогащает представление о структуре и составе семьи, родственных отношениях; семейных событиях, делах.

Обеспечивает включенность детей в детское сообщество, умение согласовывать взаимоотношения со сверстниками. Побуждает детей наблюдать за поведением сверстников, развивает чувствительность к поступкам сверстников, интерес к их действиям. Способствует освоению детьми вербальных и невербальных средств и способов обращения к сверстникам, привлечения внимания и демонстрации своего расположения. Поддерживает детей в ситуации, когда им трудно выразить собственные потребности и при урегулировании конфликтов между сверстниками, демонстрирует культурные формы общения. Поощряет инициативу и самостоятельный выбор детьми занятий и партнеров, обогащает умение договариваться, поддерживает совместные дела детей в небольших группах (3-4 человека). Обеспечивает развитие личностного отношения ребёнка к соблюдению или нарушению моральных норм при взаимодействии со сверстником.

Создает условия для развития детско-взрослого сообщества. Способствует освоению правил и форм проявления вежливости, уважения к старшим: напоминает и демонстрирует различные формы приветствия, прощания, выражения благодарности и просьбы. Знакомит детей с правилами поведения в общественных местах.

Развивает позитивное отношение к ДОО: знакомит с педагогическими и иными работниками ДОО, с доступными для восприятия детьми правилами жизнедеятельности в ДОО; её традициями; воспитывает бережное отношение к пространству и оборудованию ДОО. Обращает внимание детей на изменение и украшение её помещений и территории, поддерживает инициативу детей и совместно планирует презентацию продуктов деятельности (рисунков, поделок) в пространстве группы и прилегающих к ней помещениях.

2) В области формирования основ гражданственности и патриотизма.

Воспитывает уважительное отношение к нашей Родине - России. Продолжает знакомить с государственной символикой Российской Федерации: Российский флаг и герб России; воспитывает уважительное отношение к символам страны.

Обогащает представления детей о государственных праздниках: День защитника Отечества, День Победы. Знакомит детей с содержанием праздника, с памятными местами в населенном пункте, котором живет, посвященными празднику.

Педагог обогащает представления детей о малой родине: знакомит с основными достопримечательностями населенного пункта, развивает интерес детей к их посещению с родителями (законными представителями); знакомит с названиями улиц, на которых живут дети. Поддерживает эмоциональную отзывчивость детей на красоту родного края. Создает условия для отражения детьми впечатлений о малой родине в различных видах деятельности (рассказывает, изображает, воплощает образы в играх, разворачивает сюжет и так далее).

Поддерживает интерес к народной культуре страны (традициям, устному народному творчеству, народной музыке, танцам, играм, игрушкам).

3) В сфере трудового воспитания.

Педагог знакомит детей с содержанием и структурой процессов хозяйственно- бытового труда взрослых, обогащает их представления, организуя специальные образовательные ситуации с моделированием конкретных трудовых процессов взрослых, работающих в ДОО (как музыкальный руководитель готовится к занятиям с детьми, как электрик меняет электрические лампочки в групповой комнате, повар делает салат на обед). Беседует с детьми, обращает внимание на целостность трудового процесса, направленного на продуктивный результат, вызывает у детей добрые и уважительные чувства к взрослым, которые заботятся о жизнедеятельности детей в ДОО.

Педагог поддерживает инициативу детей узнать и рассказать о трудовой деятельности взрослых, поощряет коммуникативную активность ребёнка, связанную с желанием рассказать о профессии мамы или папы, описать их трудовые действия, рассказать о результатах их труда.

Педагог расширяет представление детей о предметах как результате труда взрослых, о многообразии предметного мира материалов (металл, стекло, бумага, картон, кожа и тому подобное), знакомит детей с ключевыми характеристиками материалов, организуя экспериментирование способствует обогащению представлений детей об отличительных признаках материалов для создания продуктов труда (прочный (ломкий) материал, промокаемый (водоотталкивающий) материал, мягкий (твердый) материал и тому подобное).

Педагог рассказывает детям о бытовой технике, помогающей взрослым организовать бытовую труд дома: стиральная и посудомоечная машины, пылесос, мультиварка, миксер, мясорубка; беседует с детьми о назначении бытовой техники, формирует представление о её назначении для ускорения и облегчения процессов бытового труда.

Педагог создает условия для позитивного включения детей в процессы самообслуживания в режимных моментах группы, поощряет желание детей проявлять самостоятельность и инициативность, используя приемы поощрения и одобрения правильных действий детей, результатов процесса самообслуживания.

Одобрять действия детей, направленные на оказание взаимопомощи (помочь доделать поделку, помочь одеться, помочь убрать со стола и тому подобное).

В процессе самообслуживания обращает внимание детей на необходимость бережного отношения к вещам: аккуратное складывание одежды, возвращение игрушек на место после игры и тому подобное. В процессе самообслуживания педагог напоминает детям о важности соблюдения очередности действий в трудовом процессе для достижения качественного результата, демонстрирует детям приемы самоконтроля для оценки результата, поощряет действия детей, направленные на применение способов самоконтроля в процессе выполнения действий.

4) В области формирования основ безопасности поведения.

Педагог способствует обогащению представлений детей об основных правилах безопасного поведения в быту, в природе, на улице, в реальном общении с незнакомыми людьми и в телефонных разговорах с ними.

Создает условия для расширения и углубления интереса детей к бытовым приборам и предметам быта, обсуждает вместе с детьми правила их использования, поощряет стремление детей поделиться своим опытом с другими, предлагает детям рассказать о том, как они дома соблюдают правила безопасного поведения, выбирает вместе с детьми лучшие примеры. Обсуждает с детьми, что порядок в доме и ДОО необходимо соблюдать не только для красоты, но и для безопасности человека, что предметы и игрушки необходимо класть на свое место.

Рассматривает вместе с детьми картинки с правилами и алгоритмами поведения в ситуациях, опасных для здоровья и жизни, которые могут произойти с детьми дома, в условиях ДОО, в ближайшем с домом окружении: если неосторожно пользоваться, брать без разрешения или играть острыми, колющими, режущими предметами, то можно порезаться или уколотся, лучше предупредить взрослого и пользоваться только под его присмотром.

Создает игровые ситуации, в которых ребёнок может закрепить опыт безопасного поведения в быту, на улице, в природе, в общении с незнакомыми людьми. Обсуждают с детьми правила безопасного поведения в чрезвычайных ситуациях: как позвать взрослого на помощь, как вызвать помощь по мобильному устройству и тому подобное.

От 5 лет до 6 лет.

В области социально-коммуникативного развития основными задачами образовательной деятельности являются:

1) в сфере социальных отношений:

обогащать представления детей о формах поведения и действиях в различных ситуациях в семье и ДОО;

содействовать пониманию детьми собственных и чужих эмоциональных состояний, и переживаний, овладению способами эмпатийного поведения в ответ на разнообразные эмоциональные проявления сверстников и взрослых;

поддерживать интерес детей к отношениям и событиям в коллективе, согласованию действий между собой и заинтересованности в общем результате совместной деятельности;

обеспечивать умение детей вырабатывать и принимать правила взаимодействия в группе, понимание детьми последствий несоблюдения принятых правил;

расширять представления о правилах поведения в общественных местах; об обязанностях в группе;

2) в области формирования основ гражданственности и патриотизма: воспитывать уважительное отношение к Родине, к людям разных

национальностей, проживающим на территории России, их культурному наследию;

знакомить детей с содержанием государственных праздников и традициями празднования, развивать патриотические чувства, уважение и гордость за поступки героев Отечества, достижения страны;

поддерживать детскую любознательность по отношению к родному краю, эмоциональный отклик на проявления красоты в различных архитектурных объектах и произведениях искусства, явлениях природы;

3) в сфере трудового воспитания:

формировать представления о профессиях и трудовых процессах; воспитывать бережное отношение к труду взрослых, к результатам их труда; развивать самостоятельность и инициативу в трудовой деятельности по самообслуживанию, хозяйственно-бытовому, ручному труду и конструированию, труду в природе;

знакомить детей с элементарными экономическими знаниями, формировать первоначальные представления о финансовой грамотности;

4) в области формирования безопасного поведения:

формировать представления детей об основных источниках и видах опасности в быту, на улице, в природе, в информационно-телекоммуникационной сети «Интернет» (далее - сеть Интернет) и способах безопасного поведения; о правилах безопасности дорожного движения в качестве пешехода и пассажира транспортного средства;

формировать осмотрительное отношение к потенциально опасным для человека ситуациям;

знакомить с основными правилами пользования сети Интернет, цифровыми ресурсами, исключая практическое использование электронных средств обучения индивидуального использования.

Содержание образовательной деятельности.

1) В сфере социальных отношений.

Педагог предоставляет детям возможность рассказать о себе, выразить собственные потребности и желания, воспитывает самоуважение и уверенность в себе, подчеркивает достижения ребёнка. Знакомит детей с их правами. Обогащает представления детей о расширении форм поведения и действий детей в ситуации взросления (помощь взрослым дома и в группе, сочувствие и поддержка детей с ОВЗ в ДОО; забота и поддержка младших).

Педагог знакомит детей с основными эмоциями и чувствами, их выражением в мимике, пантомимике, действиях, интонации речи. Анализирует с детьми причины и события, способствующие возникновению эмоций, рассматривает примеры из жизненного опыта детей, произведений литературы и изобразительного искусства, кинематографа и мультипликации. Учит детей понимать свои и чужие эмоциональные состояния, разговаривать о них, демонстрирует примеры эмоциональной поддержки и адекватные возрасту способы регуляции эмоциональных состояний.

Обогащает представления о семье, семейных и родственных отношениях: члены семьи, ближайшие родственники по линии матери и отца. Способствует пониманию того, как поддерживаются родственные связи (переписка, разговор по телефону, посещения, совместный отдых), как проявляются в семье забота, любовь, уважение друг к другу. Рассматривает проявления семейных традиций и отношения к пожилым членам семьи. Обогащает представления детей о заботе и правилах оказания посильной помощи больному члену семьи.

Педагог поддерживает стремление ребёнка быть членом детского коллектива: иметь ближайшее окружение и предпочтения в общении; стремиться к деловому сотрудничеству; в совместной деятельности ориентироваться на свои возможности и сверстника. Способствует

овладению детьми умений совместной деятельности: принимать общую цель, договариваться о способах деятельности и материалах, в процессе общего дела быть внимательными друг к другу, проявлять заинтересованность в достижении результата, выражать свое отношение к результату и взаимоотношениям. Поддерживает предотвращение и самостоятельное преодоление конфликтных ситуаций, уступки друг другу, уточнения причин несогласия. Обогащает опыт освоения детьми групповых форм совместной деятельности со сверстниками.

Педагог в совместной деятельности с детьми поощряет обсуждение и установление правил взаимодействия в группе, способствует пониманию детьми последствий несоблюдения принятых правил.

Расширяет представления о правилах поведения в общественных местах; об обязанностях в группе. Обогащает словарь детей вежливыми словами (доброе утро, добрый вечер, хорошего дня, будьте здоровы, пожалуйста, извините, спасибо).

Развивает позитивное отношение к ДОО: поддерживает желание детей соблюдать порядок и чистоту в группе, преобразовывать пространство в зависимости от предстоящих событий (праздники, мероприятия), воспитывает бережное отношение к пространству и оборудованию ДОО. Включает детей в подготовку мероприятий для родителей (законных представителей), пожилых людей, младших детей в ДОО. Поддерживает чувство гордости детей, удовлетворение от проведенных мероприятий.

2) В области формирования основ гражданственности и патриотизма.

Педагог воспитывает уважительное отношение к нашей Родине - России. Расширяет представления о государственных символах России - гербе, флаге, гимне, знакомит с историей их возникновения в доступной для детей форме. Обогащает представления детей о том, что Россия - большая многонациональная страна, воспитывает уважение к людям разных национальностей, их культуре. Развивает интерес к жизни людей разных национальностей, проживающих на территории России, их образу жизни, традициям и способствует его выражению в различных видах деятельности детей (рисуют, играют, обсуждают). Уделяет особое внимание традициям и обычаям народов, которые проживают на территории малой родины.

Обогащает представления детей о государственных праздниках: День России, День народного единства, День Государственного флага Российской Федерации, День Государственного герба Российской Федерации, День защитника Отечества, День Победы, Всемирный день авиации и космонавтики. Знакомит детей с содержанием праздника, с традициями празднования, памятными местами в населенном пункте, посвященными празднику. Воспитывает уважение к защитникам и героям Отечества. Знакомит детей с яркими биографическими фактами, поступками героев Отечества, вызывает позитивный эмоциональный отклик и чувство гордости.

Педагог обогащает представления детей о малой родине: поддерживает любознательность по отношению к родному краю; интерес, почему именно так устроен населенный пункт (расположение улиц, площадей, различных объектов инфраструктуры); знакомит со смыслом некоторых символов и памятников населенного пункта, развивает умения откликаться на проявления красоты в различных архитектурных объектах. Поддерживает проявления у детей первичной социальной активности: желание принять участие в значимых событиях, переживание эмоций, связанных с событиями военных лет и подвигами горожан (чествование ветеранов, социальные акции и прочее).

3) В сфере трудового воспитания.

Педагог обогащает представления детей о труде взрослых, знакомит детей дошкольного возраста с разными видами производительного (промышленность, строительство, сельское хозяйство) и обслуживающего (сфера досуга и отдыха, сфера культуры, медицина, торговля) труда. Создает образовательные ситуации по ознакомлению детей с конкретными профессиями взрослых, демонстрирует возможные связи между профессиями, обращает внимание детей на содержание каждой профессии в соответствии с общей структурой трудового процесса (мотив, цель, инструменты и оборудование, содержание действий, выбор трудовых действий в соответствии с целью, результат): продавец продает товар покупателю, рабочий на фабрике изготавливает товар, шофер развозит товар по магазинам, грузчик разгружает товар.

Педагог формирует представление детей о современной технике, в том числе цифровой, её разнообразии, создает образовательные ситуации для знакомства детей с конкретными техническими приборами, показывает, как техника способствует ускорению получения результата труда и облегчению труда взрослых.

Педагог создает условия для знакомства детей с экономическими знаниями, рассказывает о назначении рекламы для распространения информации о товаре, формирует представление о финансовой грамотности человека, обсуждает с детьми назначение денег и их участие в процессе приобретения товаров или услуг, организует проблемные и игровые ситуации для детей, развивает умения планировать расходы на покупку необходимых товаров и услуг, формирует уважение к труду родителей (законных представителей).

Педагог продолжает поощрять инициативность и самостоятельность детей в процессах самообслуживания в группе (убрать постель после сна, расставить ровно стулья за столами в зоне учебной деятельности), создает проблемные и игровые ситуации для развития умений выполнять отдельные трудовые действия, привлекает к решению поставленных задач родителей (законных представителей) с целью создания дома условий для развития умений реализовывать элементы хозяйственно-бытового труда: вымыть тарелку после обеда, вытереть пыль в комнате, застелить кровать, погладить носовой платок, покормить домашнего питомца и тому подобное.

Педагог создает условия для коллективного выполнения детьми трудовых поручений во время дежурства, учит детей распределять между собой трудовые поручения для получения единого трудового результата.

4) В области формирования безопасного поведения.

Педагог создает условия для закрепления представлений детей о правилах безопасного поведения в быту, на улице, в природе, в общении с людьми, в том числе в сети Интернет. Обсуждает с детьми содержание детских книг, где герои попадают в опасные ситуации, побуждает детей к рассуждениям, что нужно было сделать, чтобы избежать опасности, обговаривает вместе с детьми алгоритм безопасного поведения. Рассматривает с детьми картинки, постеры, где раскрывается связь между необдуманным и неосторожным действиями человека и опасными последствиями разрешения ситуации (наступил на люк - чуть не провалился в шахту, толкнул ребёнка на горке - мальчик упал на острый лед и тому подобное). Иницирует проблемными вопросами желание детей рассказать о том, как можно было избежать опасной ситуации, какие советы дети могли бы дать героям, представленным на картинках.

Педагог создает условия для самостоятельной деятельности детей, где можно было бы применить навыки безопасного поведения: организует игровые и проблемные ситуации, решая которые ребёнок может закрепить правила безопасного поведения. Иницирует вместе с детьми создание общих правил безопасного поведения в группе, на улице, в природе, в общении с людьми, поощряет интерес детей к данной теме, поддерживает их творческие находки и предложения. Читает с детьми художественную литературу, иницирует обсуждение с детьми тех эпизодов книги, где герои попадают в опасную ситуацию, активизирует проблемными вопросами желание детей рассказать, как нужно было себя вести в подобной ситуации, чтобы избежать опасности.

Педагог обсуждает с детьми правила пользования сетью Интернет, цифровыми ресурсами.

От 6 лет до 7 лет.

В области социально-коммуникативного развития основными задачами образовательной деятельности являются: 1) в сфере социальных отношений:

поддерживать положительную самооценку ребёнка, уверенность в себе, осознание роста своих достижений, чувства собственного достоинства, стремления стать школьником;

обогащать опыт применения разнообразных способов взаимодействия со взрослыми и сверстниками; развитие начал социально-значимой активности;

обогащать эмоциональный опыт ребёнка, развивать способность ребёнка распознавать свои переживания и эмоции окружающих, осуществлять выбор социально одобряемых действий в конкретных ситуациях и обосновывать свои намерения и ценностные ориентации;

развивать способность ребёнка понимать и учитывать интересы и чувства других; договариваться и дружить со сверстниками; разрешать возникающие конфликты конструктивными способами;

воспитывать привычки культурного поведения и общения с людьми, основ этикета, правил поведения в общественных местах;

2) в области формирования основ гражданственности и патриотизма: воспитывать патриотические и интернациональные чувства, уважительное

отношение к Родине, к представителям разных национальностей, интерес к их культуре и обычаям;

расширять представления детей о государственных праздниках и поддерживать интерес детей к событиям, происходящим в стране, развивать чувство гордости за достижения страны в области спорта, науки и искусства, служения и верности интересам страны;

знакомить с целями и доступными практиками волонтерства в России и включать детей при поддержке взрослых в социальные акции, волонтерские мероприятия в ДОО и в населенном пункте;

развивать интерес детей к населенному пункту, в котором живет, переживание чувства удивления, восхищения достопримечательностями, событиями прошлого и настоящего; поощрять активное участие в праздновании событий, связанных с его местом проживания;

3) в сфере трудового воспитания:

развивать ценностное отношение к труду взрослых;

формировать представления о труде как ценности общества, о разнообразии и взаимосвязи видов труда и профессий;

формировать элементы финансовой грамотности, осознания материальных возможностей родителей (законных представителей), ограниченности материальных ресурсов;

развивать интерес и самостоятельность в разных видах доступного труда, умения включаться в реальные трудовые связи со взрослыми и сверстниками; поддерживать освоение умений сотрудничества в совместном труде; воспитывать ответственность, добросовестность, стремление к участию в труде взрослых, оказанию посильной помощи;

4) в области формирования безопасного поведения:

формировать представления об опасных для человека ситуациях в быту, в природе и способах правильного поведения; о правилах безопасности дорожного движения в качестве пешехода и пассажира транспортного средства;

воспитывать осторожное и осмотрительное отношение к потенциально опасным для человека ситуациям в общении, в быту, на улице, в природе, в сети Интернет.

Содержание образовательной деятельности.

1) В сфере социальных отношений.

Педагог обеспечивает детям возможность осознания и признания собственных ошибок, рефлексии качества решения поставленных задач, определения путей развития. Знакомит детей с их правами, возможными вариантами поведения и реакций в случае их нарушения. Воспитывает осознанное отношение к своему будущему и стремление быть полезным обществу.

Педагог знакомит детей с изменением позиции человека с возрастом (ребёнок посещает ДОО, затем учится в общеобразовательной организации, в колледже, вузе, взрослый работает, пожилой человек передает опыт последующим поколениям). Объясняет детям о необходимости укрепления связи между поколениями, взаимной поддержки детей и взрослых.

Обогащает представления детей об общеобразовательной организации, школьниках, учителе; поддерживает стремление к школьному обучению, к познанию, освоению чтения, письма. Расширяет представление о роли общеобразовательной организации в жизни людей.

Педагог развивает умение детей распознавать собственные эмоции и чувства, понимать чувства и переживания окружающих; учит понимать эмоциональное состояние сверстников по невербальным признакам (обращает внимание на мимику, позу, поведение); помогает находить причины и следствия возникновения эмоций, анализировать свои переживания и рассказывать о них; использовать социально приемлемые способы проявления эмоций и доступных возрасту

способы произвольной регуляции эмоциональных состояний (сменить вид деятельности и прочее). Демонстрирует детям отражение эмоциональных состояний в природе и произведениях искусства.

Расширяет представления о семье, семейных и родственных отношениях: взаимные чувства, правила общения в семье, значимые и памятные события, досуг семьи, семейный бюджет.

Обогащает представления о нравственных качествах людей, их проявлении в поступках и взаимоотношениях.

Педагог развивает умение сотрудничать со сверстниками: побуждает к обсуждению планов, советуется с детьми по поводу дел в группе; поддерживает обращенность и интерес к мнению сверстника, инициирует ситуации взаимопомощи детей в различных видах деятельности; подчеркивает ценность каждого ребёнка и его вклада в общее дело; способствует тому, чтобы дети в течение дня в различных видах деятельности выбирали партнеров по интересам; помогает устанавливать детям темп совместных действий.

Воспитывает привычку без напоминаний использовать в общении со сверстниками и взрослыми формулы словесной вежливости (приветствие, прощание, просьбы, извинения).

Приучает детей самостоятельно соблюдать установленный порядок поведения в группе, регулировать собственную активность. Обогащает представления о том, что они самые старшие среди детей в ДОО, показывают другим хороший пример, заботятся о малышах, помогают взрослым, готовятся к обучению в общеобразовательной организации.

2) В области формирования основ гражданственности и патриотизма.

Педагог воспитывает патриотические и интернациональные чувства, уважительное отношение к нашей Родине - России. Знакомит детей с признаками и характеристиками государства с учётом возрастных особенностей восприятия ими информации (территория государства и его границы, столица и так далее). Рассказывает, что Россия - самая большая страна мира и показывает на глобусе и карте. Расширяет представления о столице России - Москве и об административном центре федерального округа, на территории которого проживают дети. Знакомит с основными положениями порядка использования государственной символики (бережно хранить, вставать во время исполнения гимна страны).

Обогащает представления о том, что в нашей стране мирно живут люди разных национальностей, воспитывает уважение к представителям разных национальностей, интерес к их культуре и обычаям.

Знакомит детей с назначением и доступными практиками волонтерства в России, вызывает эмоциональный отклик, осознание важности и значимости волонтерского движения. Предлагает детям при поддержке родителей (законных представителей) включиться в социальные акции, волонтерские мероприятия в ДОО и в населенном пункте.

Расширяет представления детей о государственных праздниках: День России, День народного единства, День Государственного флага Российской Федерации, День Государственного герба Российской Федерации, День защитника Отечества, День Победы, Всемирный день авиации и космонавтики. Знакомит детей с праздниками: День полного освобождения Ленинграда от фашистской блокады; Международный день родного языка, День добровольца (волонтера) в России, День Конституции Российской Федерации. Включает детей в празднование событий, связанных с жизнью населенного пункта, - День рождения города, празднование военных триумфов, памятные даты, связанные с жизнью и творчеством знаменитых горожан. Поощряет интерес детей к событиям, происходящим в стране, воспитывает чувство гордости за её достижения. Воспитывает уважение к защитникам Отечества, к памяти павших бойцов.

Развивает интерес детей к населенному пункту, в котором живут, переживание чувства удивления, восхищения достопримечательностями, событиям прошлого и настоящего. Способствует проявлению активной деятельностной позиции детей: непосредственное познание достопримечательностей родного населенного пункта на прогулках и экскурсиях, чтение произведений детской литературы, в которой представлена художественно-эстетическая оценка родного края. Учит детей действовать с картой, создавать коллажи и макеты локаций, использовать макеты в различных видах деятельности. Знакомит детей с жизнью и творчеством знаменитых горожан; с профессиями, связанными со спецификой родного населенного пункта.

3) В сфере трудового воспитания.

Педагог расширяет и углубляет представления о труде взрослых путем знакомства детей с разными профессиями, рассказывает о современных профессиях, возникших в связи с потребностями людей. Организует встречи детей с представителями разных профессий, организует экскурсии с целью продемонстрировать реальные трудовые действия и взаимоотношения специалистов на работе, организует просмотры видеофильмов, мультфильмов, чтение художественно литературы для знакомства детей с многообразием профессий современного человека. Организует этические беседы с детьми с целью обсуждения требований, предъявляемых к человеку определенной профессии, раскрывает личностные качества, помогающие человеку стать профессионалом и качественно выполнять профессиональные обязанности.

Педагог создает игровые и проблемные ситуации для расширения представлений детей об обмене ценностями в процессе производства и потребления товаров и услуг, о денежных отношениях в сфере обмена товаров и услуг, развития умений бережливости, рационального поведения в процессе реализации обменных операций: деньги - товар (продажа - покупка), формирует представления о реальной стоимости и цене отдельных продуктов питания, игрушек, детских книг. В процессе обсуждения с детьми основ финансовой грамотности педагог формирует элементы культуры потребления: бережного отношения к ресурсам потребления: воде, электричеству, продуктам питания, одежде, обуви, жилищу.

Поощряет инициативность и самостоятельность детей в процессах самообслуживания в группе (убрать постель после сна, расставить ровно стулья за столами в зоне учебной деятельности), создает проблемные и игровые ситуации для развития умений выполнять отдельные трудовые действия, привлекает к решению поставленных задач родителей (законных представителей) с целью создания дома условий для развития умений реализовывать элементы хозяйственно-бытового труда: вымыть тарелку после обеда, вытереть пыль в комнате, застелить кровать, погладить носовой платок, покормить домашнего питомца и тому подобное.

Поддерживает коллективное выполнение детьми трудовых поручений во время дежурства, учит детей распределять между собой трудовые поручения для получения единого трудового результата, знакомит детей с правилами использования инструментов труда - ножниц, иголки и тому подобное.

4) В области формирования безопасного поведения.

Педагог осуществляет ознакомление детей с правилами безопасного поведения в ситуациях, создающих угрозу жизни и здоровью ребёнка (погас свет, остался один в темноте, потерялся на улице, в лесу, в магазине, во время массового праздника, получил травму (ушиб, порез) и тому подобное). Создавая игровые, проблемные ситуации, досуги для детей, педагог активизирует самостоятельный опыт детей в области безопасного поведения, позволяет детям демонстрировать сформированные умения, связанные с безопасным поведением.

Педагог инициирует самостоятельность и активность детей в соблюдении норм и правил безопасного поведения, поощряет похвалой правильно выполненные действия.

Педагог рассказывает детям об элементарных правилах оказания первой медицинской помощи при первых признаках недомогания, травмах, ушибах. Закрепляет через организацию дидактических игр, упражнений действия детей, связанные с оказанием первой медицинской помощи.

Организует встречи детей со специалистами, чьи профессии связаны с безопасностью (врач скорой помощи, врач - травматолог, полицейский, охранник в ДОО, пожарный и другие) с целью обогащения представлений детей о безопасном поведении дома, на улице, в природе, в ДОО, в местах большого скопления людей: в магазинах, на вокзалах, на праздниках, в развлекательных центрах и парках.

Обсуждает с детьми правила безопасного общения и взаимодействия со сверстниками в разных жизненных ситуациях, поощряет стремление детей дошкольного возраста создать правила безопасного общения в группе.

Обсуждает с детьми безопасные правила использования цифровых ресурсов, правила пользования мобильными телефонами (с учётом требований Санитарных правил СП 2.4.3648-20

«Санитарно-эпидемиологические требования к организациям воспитания и обучения, отдыха и оздоровления детей и молодежи», утверждённых постановлением Главного государственного санитарного врача Российской Федерации от 28 сентября 2020 г. № 28 (зарегистрировано Министерством юстиции Российской Федерации 18 декабря 2020 г, регистрационный № 61573), действующим до 1 января 2027 года (далее - СП 2.4.3648-20), и Санитарных правил и норм СанПиН 1.2.3685-21 «Гигиенические нормативы и требования к обеспечению безопасности и (или) безвредности для человека факторов среды обитания», утверждённых постановлением Главного государственного санитарного врача Российской Федерации от 28 января 2021 г. № 2 (зарегистрировано Министерством юстиции Российской Федерации 29 января 2021 г., регистрационный № 62296), действующим до 1 марта 2027 года (далее - СанПиН 1.2.3685-21).

Решение совокупных задач воспитания в рамках образовательной области «Социально-коммуникативное развитие» направлено на приобщение детей к ценностям «Родина», «Природа», «Семья», «Человек», «Жизнь», «Милосердие», «Добро», «Дружба», «Сотрудничество», «Труд». Это предполагает решение задач нескольких направлений воспитания:

воспитание уважения к своей семье, своему населенному пункту, родному краю, своей стране;

воспитание уважительного отношения к другим людям - детям и взрослым (родителям (законным представителям), педагогам, соседям и другим), вне зависимости от их этнической и национальной принадлежности;

воспитание ценностного отношения к культурному наследию своего народа, к нравственным и культурным традициям России;

содействие становлению целостной картины мира, основанной на представлениях о добре и зле, красоте и уродстве, правде и лжи;

воспитание социальных чувств и навыков: способности к сопереживанию, общительности, дружелюбия, сотрудничества, умения соблюдать правила, активной личностной позиции;

создание условий для возникновения у ребёнка нравственного, социально значимого поступка, приобретения ребёнком опыта милосердия и заботы;

поддержка трудового усилия, привычки к доступному дошкольнику напряжению физических, умственных и нравственных сил для решения трудовой задачи;

формирование способности бережно и уважительно относиться к результатам своего труда и труда других людей.

2.1.2. Познавательное развитие.

От 2 месяцев до 1 года.

В области познавательного развития основными задачами образовательной деятельности являются:

- 1) развивать интерес детей к окружающим предметам и действиям с ними;
- 2) вовлекать ребёнка в действия с предметами и игрушками, развивать способы действий с ними;
- 3) развивать способности детей ориентироваться в знакомой обстановке, поддерживать эмоциональный контакт в общении со взрослым;
- 4) вызывать интерес к объектам живой и неживой природы в процессе взаимодействия с ними, узнавать их.

Содержание образовательной деятельности.

1) С 2 месяцев в процессе общения с ребёнком педагог создает дифференцированные условия для зрительных, слуховых, тактильных, вестибулярных и других впечатлений, привлекает внимание к незнакомым объектам, сопровождает словом свои действия, поощряет действия ребёнка. Развивает зрительное и слуховое сосредоточение, ориентировочную активность в ходе демонстрации знакомых и незнакомых предметов. Развивает хватательные движения рук по направлению к объекту, захват из удобного положения; побуждает ребёнка к удержанию предмета, развивает реакцию на звуковой сигнал; способствует появлению попыток наталкиваться руками на

низко подвешенные игрушки и прикасаться к ним; устанавливает эмоциональный контакт с ребёнком в ходе действий с предметами, вызывая ответную реакцию.

2) С 6 месяцев педагог побуждает детей к играм-упражнениям манипуляторного характера, развивает несложные предметно-игровые действия. В практической деятельности активизирует умения ребёнка захватывать, ощупывать игрушку, висящую над грудью, манипулировать ею, брать игрушку из рук взрослого из разных положений (лежа на спине, животе, находясь на руках у взрослого), перекладывать её из одной руки в другую; дифференцировать звуковые сигналы; развивает зрительное внимание на окружающие предметы, объекты живой природы и человека, привлекает внимание к объектам живой природы.

3) С 9 месяцев педагог в процессе общения словом и интонацией поощряет поисковую и познавательную активность детей по отношению к предметам и их свойствам, развивает стремление к проявлению настойчивости в достижении результата; поддерживает развитие у детей отдельных предметных действий, направленных на ознакомление со свойствами предметов (цвет, форма, величина); развивает зрительное внимание к предметам и объектам окружающего мира, лицам людей. Использует словесное поощрение, показ действий, побуждение их повторения.

4) Педагог привлекает внимание детей и организует взаимодействие с объектами живой и неживой природы в естественной среде.

От 1 года до 2 лет.

В области познавательного развития основными задачами образовательной деятельности являются:

1) поощрять целенаправленные моторные действия, использование наглядного действенного способа в решении практических жизненных ситуаций, находить предмет по образцу или словесному указанию;

2) формировать стремление детей к подражанию действиям взрослых, понимать обозначающие их слова;

3) формировать умения ориентироваться в ближайшем окружении;

4) развивать познавательный интерес к близким людям, к предметному окружению, природным объектам;

5) развивать умения узнавать объекты живой и неживой природы ближайшего окружения, отличать их по наиболее ярким проявлениям и свойствам, замечать явления природы, поддерживать стремления к взаимодействию с ними.

Содержание образовательной деятельности.

1) Сенсорные эталоны и познавательные действия:

педагог концентрирует внимание детей на новых объектах, поддерживает интерес к знакомым предметам, поощряет самостоятельные действия ребёнка, одобряет их словом, интонацией, развивает стремление к общению со взрослым в ходе выполнения исследовательских и поисковых действий с предметами; создает условия для многократного повторения освоенных действий, вносит новые элементы в игры-манипуляции. Демонстрирует разнообразные действия со сборно- разборными игрушками, дидактическими пособиями, показывает их постепенное усложнение, добиваясь самостоятельного применения детьми усвоенных действий с игрушками и разнообразным материалом для активизации представлений о сенсорных эталонах. Поддерживает владение предметом, как средством достижения цели для начала развития предметно-орудийных действий;

педагог развивает умение группировать однородные предметы по одному из трех признаков (величина, цвет, форма) по образцу и словесному указанию (большой, маленький, такой, не такой), используя опредмеченные слова-названия, например, предэталон формы: «кирпичик», «крыша», «огурчик», «яичко» и тому подобное. Развивает умение пользоваться приемом наложения и приложения одного предмета к другому для определения их равенства или неравенства по величине и тождественности по цвету, форме;

педагог развивает способности детей обобщать, узнавать и стремиться называть предметы и объекты, изображенные на картинке (в том числе и объекты природы); развивает их наблюдательность, способность замечать связи и различия между предметами и действиями с ними.

2) Окружающий мир:

педагог формирует у детей элементарные представления: о самом себе - о своем имени; о внешнем виде (показать ручки, носик, глазик); о своих действиях (моет руки, ест, играет, одевается, купается и тому подобное); о желаних (гулять, играть, есть и тому подобное); о близких людях (мама, папа, бабушка, дедушка и другие); о пище (хлеб, молоко, яблоко, морковка и тому подобное); о блюдах (суп, каша, кисель и тому подобное); о ближайшем предметном окружении - игрушках, их названиях, предметах быта, мебели, спальных принадлежностях, посуде); о личных вещах; о некоторых конкретных, близких ребёнку, ситуациях общественной жизни.

3) Природа:

педагог развивает способности детей узнавать, называть и показывать на картинке и в естественной среде отдельных представителей диких и домашних животных, растения ближайшего окружения, объекты неживой природы, замечать природные явления (солнце, дождь, снег и другие природные явления), их изображения, выделять наиболее яркие отличительные признаки объектов живой природы, побуждает их рассматривать, положительно реагировать.

От 2 лет до 3 лет.

В области познавательного развития основными задачами образовательной деятельности являются:

1) развивать разные виды восприятия: зрительного, слухового, осязательного, вкусового, обонятельного;

2) развивать наглядно-действенное мышление в процессе решения познавательных практических задач;

3) совершенствовать обследовательские действия: выделение цвета, формы, величины как особых признаков предметов, поощрять сравнение предметов между собой по этим признакам и количеству, использовать один предмет в качестве образца, подбирая пары, группы;

4) формировать у детей простейшие представления о геометрических фигурах, величине и количестве предметов на основе чувственного познания;

5) развивать первоначальные представления о себе и близких людях, эмоционально-положительное отношение к членам семьи и людям ближайшего окружения, о деятельности взрослых;

6) расширять представления о населенном пункте, в котором живет ребёнок, его достопримечательностях, эмоционально откликаться на праздничное убранство дома, ДОО;

7) организовывать взаимодействие и знакомить с животными и растениями ближайшего окружения, их названиями, строением и отличительными особенностями, некоторыми объектами неживой природы;

8) развивать способность наблюдать за явлениями природы, воспитывать бережное отношение к животным и растениям.

Содержание образовательной деятельности.

1) Сенсорные эталоны и познавательные действия:

педагог демонстрирует детям и включает их в деятельность на сравнение предметов и определение их сходства-различия, на подбор и группировку по заданному образцу (по цвету, форме, величине). Побуждает и поощряет освоение простейших действий, основанных на перестановке предметов, изменении способа их расположения, количества; на действия переливания, пересыпания. Проводит игры- занятия с использованием предметов-орудий: сачков, черпачков для выуживания из специальных емкостей с водой или без воды шариков, плавающих игрушек, палочек со свисающим на веревке магнитом для «ловли» на нее небольших предметов. Организует действия с игрушками, имитирующими орудия труда (заколачивание молоточком втулочек в верстачок, сборка каталок с помощью деревянных или пластмассовых винтов) и тому подобное, создает ситуации для использования детьми предметов-орудий в самостоятельной игровой и бытовой деятельности с целью решения практических задач;

педагог поощряет действия детей с предметами, при ориентации на 2-3 свойства одновременно; собирание одноцветных, а затем и разноцветных пирамидок из 4-5 и более колец, располагая их по убывающей величине; различных по форме и цвету башенок из 2-3

геометрических форм-вкладышей; разбирание и собирание трехместной матрешки с совмещением рисунка на её частях, закрепляя понимание детьми слов, обозначающих различный размер предметов, их цвет и форму. В ходе проведения с детьми дидактических упражнений и игр-занятий формирует обобщенные способы обследования формы предметов - ощупывание, рассматривание, сравнение, сопоставление; продолжает поощрять появление настойчивости в достижении результата познавательных действий.

2) Математические представления:

педагог подводит детей к освоению простейших умений в различении формы окружающих предметов, используя предэталонные представления о шаре, кубе, круге, квадрате; подборе предметов и геометрических фигур по образцу, различению и сравнению предметов по величине, выбору среди двух предметов при условии резких различий: большой и маленький, длинный и короткий, высокий и низкий. Поддерживает интерес детей к количественной стороне различных групп предметов (много и много, много и мало, много и один) предметов.

3) Окружающий мир:

педагог расширяет представления детей об окружающем мире, знакомит их с явлениями общественной жизни, с деятельностью взрослых (повар варит кашу, шофер водит машину, доктор лечит); развивает представления о себе (о своем имени, именах близких родственников), о внешнем облике человека, о его физических особенностях (у каждого есть голова, руки, ноги, лицо; на лице - глаза, нос, рот и так далее); о его физических и эмоциональных состояниях (проголодался - насытился, устал - отдохнул; намочил - вытер; заплакал - засмеялся и так далее); о деятельности близких ребенку людей («Мама моет пол»; «Бабушка вяжет носочки»; «Сестра рисует»; «Дедушка читает газету»; «Брат строит гараж»; «Папа работает за компьютером» и тому подобное); о предметах, действиях с ними и их назначении: предметы домашнего обихода (посуда, мебель, одежда), игрушки, орудия труда (веник, метла, лопата, ведро, лейка и так далее).

4) Природа:

в процессе ознакомления с природой педагог организует взаимодействие и направляет внимание детей на объекты живой и неживой природы, явления природы, которые доступны для непосредственного восприятия. Формирует представления о домашних и диких животных и их детенышах (особенности внешнего вида, части тела, питание, способы передвижения), о растениях ближайшего окружения (деревья, овощи, фрукты и другие), их характерных признаках (цвет, строение, поверхность, вкус), привлекает внимание и

поддерживает интерес к объектам неживой природы (солнце, небо, облака, песок, вода), к некоторым явлениям природы (снег, дождь, радуга, ветер), поощряет бережное отношение к животным и растениям.

От 3 лет до 4 лет.

В области познавательного развития основными задачами образовательной деятельности являются:

1) формировать представления детей о сенсорных эталонах цвета и формы, их использовании в самостоятельной деятельности;

2) развивать умение непосредственного попарного сравнения предметов по форме, величине и количеству, определяя их соотношение между собой; помогать осваивать чувственные способы ориентировки в пространстве и времени; развивать исследовательские умения;

3) обогащать представления ребенка о себе, окружающих людях, эмоционально-положительного отношения к членам семьи, к другим взрослым и сверстникам;

4) конкретизировать представления детей об объектах ближайшего окружения: о родном населенном пункте, его названии, достопримечательностях и традициях, накапливать эмоциональный опыт участия в праздниках;

5) расширять представления детей о многообразии и особенностях растений, животных ближайшего окружения, их существенных отличительных признаках, неживой природе, явлениях природы и деятельности человека в природе в разные сезоны года, знакомить с правилами поведения по отношению к живым объектам природы.

Содержание образовательной деятельности.

1) Сенсорные эталоны и познавательные действия:

педагог развивает у детей осязательно-двигательные действия: рассматривание, поглаживание, ощупывание ладонью, пальцами по контуру, прокатывание, бросание и тому подобное, расширяет содержание представлений ребёнка о различных цветах (красный, желтый, зеленый, синий, черный, белый), знакомит с оттенками (розовый, голубой, серый) и закрепляет слова, обозначающие цвет. Организуя поисковую деятельность, конкретизирует и обогащает познавательные действия детей, задает детям вопросы, обращает внимание на постановку цели, определение задач деятельности, развивает умения принимать образец, инструкцию взрослого, поощряет стремление самостоятельно завершить начатое действие. Организует и поддерживает совместные действия ребёнка со взрослым и сверстниками;

при сравнении двух предметов по одному признаку педагог направляет внимание детей на выделение сходства, на овладение действием соединения в пары предметов с ярко выраженными признаками сходства, группировкой по заданному предметному образцу и по слову.

2) Математические представления:

педагог продолжает работу по освоению детьми практического установления простейших пространственно-количественных связей и отношений между предметами: больше-меньше, короче-длиннее, шире-уже, выше-ниже, такие же по размеру; больше-меньше, столько же, поровну, не поровну по количеству, используя приемы наложения и приложения; организует овладение уравниванием неравных групп предметов путем добавления одного предмета к меньшей группе или удаления одного предмета из большей группы; расширяет диапазон слов, обозначающих свойства, качества предметов и отношений между ними;

знакомит детей с некоторыми фигурами: шар, куб, круг, квадрат, треугольник, активизируя в их речи данные названия; обращает внимание на использование в быту характеристик: ближе (дальше), раньше (позже); помогает на чувственном уровне ориентироваться в пространстве от себя: впереди (сзади), сверху (снизу), справа (слева) и времени (понимать контрастные особенности утра и вечера, дня и ночи).

3) Окружающий мир:

педагог формирует у детей начальные представления и эмоционально-положительное отношение к родителям (законным представителям) и другим членам семьи, людям ближайшего окружения, поощряет стремление детей называть их по имени, включаться в диалог, в общение и игры с ними; побуждает ребёнка благодарить за подарки, оказывать посильную помощь родным, приобщаться к традициям семьи. Знакомит с населенным пунктом, в котором живет ребёнок, дает начальные представления о родной стране, о некоторых наиболее важных праздниках и событиях. Включая детей в отдельные бытовые ситуации, знакомит с трудом людей близкого окружения, (ходят в магазин, убирают квартиру, двор, готовят еду, водят транспорт и другое). Знакомит с трудом работников ДОО (помощника воспитателя, повара, дворника, водителя). Демонстрирует некоторые инструменты труда, воспитывает бережное отношение к предметам, сделанным руками человека. Поощряет детей за проявление аккуратности (не сорить, убирать за собой, не расходовать лишние материалы зря и так далее). Дает первые представления о разнообразии вещей: игрушек, видов транспорта (машина, автобус, корабль и другие), книг (большие, маленькие, толстые, тонкие, книжки-игрушки, книжки-картинки и другие). В ходе практического обследования знакомит с некоторыми овощами и фруктами (морковка, репка, яблоко, банан, апельсин и другие), их вкусовыми качествами (кислый, сладкий, соленый).

4) Природа:

педагог расширяет представления о диких и домашних животных, деревьях, кустарниках, цветковых, травянистых растениях, овощах и фруктах, ягодах данной местности, помогает их различать и группировать на основе существенных признаков: внешний вид, питание; польза для человека; знакомит с объектами неживой природы и некоторыми свойствами воды, песка, глины, камней. Продолжает развивать способность наблюдать за явлениями природы в разные сезоны года и изменениями в жизни животных, растений и человека (выделять признаки времен года по состоянию листвы на деревьях, почвенному покрову). Способствует усвоению правил поведения в природе (не ломать ветки, не рвать растения, осторожно обращаться с животными, заботиться о

них), развивает умение видеть красоту природы и замечать изменения в ней в связи со сменой времен года.

От 4 лет до 5 лет.

В области познавательного развития основными задачами образовательной деятельности являются:

1) обогащать сенсорный опыт детей, развивать целенаправленное восприятие и самостоятельное обследование окружающих предметов (объектов) с опорой на разные органы чувств;

2) развивать способы решения поисковых задач в самостоятельной и совместной со сверстниками и взрослыми деятельности;

3) обогащать элементарные математические представления о количестве, числе, форме, величине предметов, пространственных и временных отношениях;

4) расширять представления о себе и своих возможностях в познавательной деятельности с родителями (законными представителями) и членам семьи; продолжать развивать представления детей о труде взрослого;

5) развивать представления детей о своей малой родине, населенном пункте, в котором живут, его достопримечательностях, поддерживать интерес к стране; знакомить с традициями и праздниками, принимать участие в подготовке к праздникам, эмоционально откликаться на участие в них;

6) расширять представления о многообразии объектов живой природы, их особенностях, питании, месте обитания, жизненных проявлениях и потребностях;

7) обучать сравнению и группировке объектов живой природы на основе признаков, знакомить с объектами и свойствами неживой природы, отличительными признаками времен года, явлениями природы и деятельностью человека в разные сезоны, воспитывать эмоционально-положительное отношение ко всем живым существам, желание их беречь и заботиться.

Содержание образовательной деятельности.

1) Сенсорные эталоны и познавательные действия:

на основе обследовательских действий педагог формирует у детей умение различать и называть уже известные цвета (красный, синий, зеленый, желтый, белый, черный) и оттенки (розовый, голубой, серый); знакомит с новыми цветами и оттенками (коричневый, оранжевый, светло-зеленый). Развивает способность различать и называть форму окружающих предметов, используя сенсорные эталоны геометрические фигуры (круг, квадрат, овал, прямоугольник, треугольник); находить отличия и сходства между предметами по 2-3 признакам путем непосредственного сравнения, осваивать группировку, классификацию и сериации; описывать предметы по 3-4 основным свойствам.

2) Математические представления:

педагог формирует у детей умения считать в пределах пяти с участием различных анализаторов (на слух, ощупь, счет движений и другое), пересчитывать предметы и отсчитывать их по образцу и названному числу; способствует пониманию независимости числа от формы, величины и пространственного расположения предметов; помогает освоить порядковый счет в пределах пяти, познанию пространственных и временных отношений (вперед, назад, вниз, вперед, налево, направо, утро, день, вечер, ночь, вчера, сегодня, завтра).

3) Окружающий мир:

педагог демонстрирует детям способы объединения со сверстниками для решения поставленных поисковых задач (обсуждать проблему, договариваться, оказывать помощь в решении поисковых задач, распределять действия, проявлять инициативу в совместном решении задач, формулировать вопросы познавательной направленности и так далее);

расширяет представления детей о свойствах разных материалов в процессе работы с ними; подводит к пониманию того, что сходные по назначению предметы могут быть разной формы, сделаны из разных материалов; дает почувствовать и ощутить, что предметы имеют разный вес, объем; демонстрирует и разъясняет детям способы взвешивания, сравнения предметов между

собой, показывая избегание возможности сделать ложные выводы (большой предмет не всегда оказывается более тяжелым);

показывает ребёнку существующие в окружающем мире простые закономерности и зависимости, например, если холодно - нужно теплее одеться, если темно - нужно зажечь свет, если сильный ветер - закрыть окно. Указывает на необходимость замечать целесообразность и целенаправленность некоторых действий, видеть простейшие причины и следствия собственных действий;

педагог продолжает расширять представления детей о членах семьи, о малой родине и Отечестве; представления о населенном пункте, в котором живут, некоторых городских объектах, видах транспорта; расширяет и обогащает начальные представления о родной стране, некоторых общественных праздниках и событиях. Знакомит детей с трудом взрослых в городе и сельской местности; знакомит со спецификой зданий и их устройством в городе и селе (дома высокие, с балконами, лифтами, ванной; дома невысокие, с печкой, садом, огородом, будкой для собаки и так далее), с разными учреждениями: общеобразовательные организации, ДОО, поликлиники, магазины, парки, стадионы и другие.

4) Природа:

педагог продолжает знакомить ребёнка с многообразием природы родного края, представителями животного и растительного мира, изменениями в их жизни в разные сезоны года. Демонстрирует процесс сравнения группировки объектов живой природы на основе признаков (дикие - домашние, хищные - травоядные, перелетные - зимующие, деревья - кустарники, травы - цветковые растения, овощи - фрукты, ягоды, грибы и другое). Знакомит с объектами и свойствами неживой природы (камни, песок, глина, почва, вода), с явлениями природы в разные сезоны года (листопад, ледоход, гололед, град, ветер); свойствами и качествами природных материалов (дерево, металл и другое), используя для этого простейшие опыты, экспериментирование;

в процессе труда в природе педагог формирует представление детей об элементарных потребностях растений и животных: питание, вода, тепло, свет; углубляет представление о том, что человек ухаживает за домашними животными, комнатными растениями, за огородом и садом, способствует накоплению положительных впечатлений ребёнка о природе.

От 5 лет до 6 лет.

В области познавательного развития основными задачами образовательной деятельности являются:

1) развивать интерес детей к самостоятельному познанию объектов окружающего мира в его разнообразных проявлениях и простейших зависимостях;

2) формировать представления детей о цифровых средствах познания окружающего мира, способах их безопасного использования;

3) развивать способность использовать математические знания и аналитические способы для познания математической стороны окружающего мира: опосредованное сравнение объектов с помощью заместителей (условной меры), сравнение по разным основаниям, счет, упорядочивание, классификация, сериации и тому подобное); совершенствовать ориентировку в пространстве и времени;

4) развивать способы взаимодействия с членами семьи и людьми ближайшего окружения в познавательной деятельности, расширять самостоятельные действия различной направленности, закреплять позитивный опыт в самостоятельной и совместной со взрослым и сверстниками деятельности;

5) расширять представления о многообразии объектов живой природы, их особенностях, среде обитания и образе жизни, в разные сезоны года, их потребностях; продолжать учить группировать объекты живой природы;

6) продолжать учить детей использовать приемы экспериментирования для познания объектов живой и неживой природы и их свойств и качеств;

7) продолжать знакомить с сезонными изменениями в природе, и деятельностью человека в разные сезоны, воспитывать положительное отношение ко всем живым существам, желание их беречь и заботиться.

Содержание образовательной деятельности.

1) Сенсорные эталоны и познавательные действия:

педагог закрепляет умения детей различать и называть все цвета спектра и ахроматические цвета, оттенки цвета, тоны цвета, теплые и холодные оттенки; расширяет знания об известных цветах, знакомит с новыми цветами (фиолетовый) и оттенками (голубой, розовый, темно-зеленый, сиреневый); развивает способность различать и называть геометрические фигуры, осваивать способы воссоздания фигуры из частей, деления фигуры на части; выделять структуру плоских геометрических фигур, использовать сенсорные эталоны для оценки свойств и качеств предметов. Посредством игровой и познавательной мотивации педагог организует освоение детьми умений выделять сходство и отличие между группами предметов, сравнивать предметы по 3-5 признакам, группировать предметы по разным основаниям преимущественно на основе зрительной оценки; совершенствует приемы сравнения, упорядочивания и классификации на основе выделения их существенных свойств и отношений. Формирует представления о том, как люди используют цифровые средства познания окружающего мира и какие правила необходимо соблюдать для их безопасного использования;

педагог демонстрирует детям способы осуществления разных видов познавательной деятельности, осуществления контроля, самоконтроля и взаимоконтроля результатов деятельности и отдельных действий во взаимодействии со сверстниками, поощряет проявление наблюдательности за действиями взрослого и других детей. В процессе организации разных форм совместной познавательной деятельности показывает детям возможности для обсуждения проблемы, для совместного нахождения способов её решения, поощряет проявление инициативы, способности формулировать и отвечать на поставленные вопросы.

2) Математические представления:

в процессе обучения количественному и порядковому счету в пределах десяти педагог совершенствует счетные умения детей, понимание независимости числа от пространственно-качественных признаков, знакомит с цифрами для обозначения количества и результата сравнения предметов, с составом чисел из единиц в пределах пяти; подводит к пониманию отношений между рядом стоящими числами;

педагог совершенствует умения выстраивать сериационные ряды предметов, различающихся по размеру, в возрастающем и убывающем порядке в пределах десяти на основе непосредственного сравнения, показывает взаимоотношения между ними; организует освоение детьми опосредованного сравнения предметов по длине, ширине, высоте с помощью условной меры; обогащает представления и умения устанавливать пространственные отношения при ориентировке на листе бумаги и временные зависимости в календарных единицах времени: сутки, неделя, месяц, год.

3) Окружающий мир:

педагог расширяет первичные представления о малой родине и Отечестве, о населенном пункте, его истории, его особенностях (местах отдыха и работы близких, основных достопримечательностях). Закрепляет представления о названии ближайших улиц, назначении некоторых общественных учреждений — магазинов, поликлиники, больниц, кинотеатров, кафе. Развивает познавательный интерес к родной стране, к освоению представлений о её столице, государственном флаге и гербе, о государственных праздниках России, памятных исторических событиях, героях Отечества. Формирует представления о многообразии стран и народов мира;

педагог формирует у детей понимание многообразия людей разных национальностей - особенностей их внешнего вида, одежды, традиций; развивает интерес к сказкам, песням, играм разных народов; расширяет представления о других странах и народах мира, понимание, что в других странах есть свои достопримечательности, традиции, свои флаги и гербы.

4) Природа:

педагог формирует представления о многообразии объектов животного и растительного мира, их сходстве и различии во внешнем виде и образе жизни поведении в разные сезоны года; совершенствует умения сравнивать, выделять признаки, группировать объекты живой природы по их особенностям, месту обитания, образу жизни, питанию; направляет внимание детей на наличие

потребностей у животных и растений (свет, тепло, вода, воздух, питание); создает ситуации для понимания необходимости ухода за растениями и животными относительно их потребностей;

педагог организует целенаправленное экспериментирование и опыты для ознакомления детей со свойствами объектов неживой природы, расширяя представления об объектах неживой природы, как среде обитания животных и растений (вода, почва, воздух, горы). Уточняет представления о признаках разных времен года (погодные изменения, состояние деревьев, покров, изменений в жизни человека, животных и растений); о деятельности человека в разные сезоны года (выращивание растений, сбор урожая, народные праздники и развлечения и другое);

способствует усвоению детьми правил поведения в природе, формируя понимание ценности живого, воспитывает желание защитить и сохранить живую природу.

От 6 лет до 7 лет.

В области познавательного развития основными задачами образовательной деятельности являются:

1) расширять самостоятельность, поощрять творчество детей в познавательно-исследовательской деятельности, избирательность познавательных интересов;

2) развивать умения детей включаться в коллективное исследование, обсуждать его ход, договариваться о совместных продуктивных действиях, выдвигать и доказывать свои предположения, представлять совместные результаты познания;

3) обогащать пространственные и временные представления, поощрять использование счета, вычислений, измерения, логических операций для познания и преобразования предметов окружающего мира;

4) развивать умения детей применять некоторые цифровые средства для познания окружающего мира, соблюдая правила их безопасного использования;

5) закреплять и расширять представления детей о способах взаимодействия со взрослыми и сверстниками в разных видах деятельности, развивать чувство собственной компетентности в решении различных познавательных задач;

6) расширять представления о культурно-исторических событиях малой родины и Отечества, развивать интерес к достопримечательностям родной страны, её традициям и праздникам; воспитывать эмоционально-положительное отношение к ним;

7) формировать представления детей о многообразии стран и народов мира;

8) расширять и уточнять представления детей о богатстве природного мира в разных регионах России и на планете, о некоторых способах приспособления животных и растений к среде обитания, их потребностях, образе жизни живой природы и человека в разные сезоны года, закреплять умения классифицировать объекты живой природы;

9) расширять и углублять представления детей о неживой природе и её свойствах, их использовании человеком, явлениях природы, воспитывать бережное и заботливое отношения к ней, формировать представления о профессиях, связанных с природой и её защитой.

Содержание образовательной деятельности.

1) Сенсорные эталоны и познавательные действия:

в процессе исследовательской деятельности педагог совершенствует способы познания свойств и отношений между различными предметами, сравнения нескольких предметов по 4-6 основаниям с выделением сходства, отличия свойств материалов. В ходе специально организованной деятельности осуществляет развитие у детей способности к различению и называнию всех цветов спектра и ахроматических цветов, оттенков цвета, умения смешивать цвета для получения нужного тона и оттенка;

педагог поддерживает стремление детей к самостоятельному выбору способов осуществления разных видов познавательной деятельности, обеспечению самоконтроля и взаимоконтроля результатов деятельности и отдельных действий во взаимодействии со сверстниками, использованию разных форм совместной познавательной деятельности. Поощряет умение детей обсуждать проблему, совместно находить способы её решения, проявлять инициативу;

обогащает представления о цифровых средствах познания окружающего мира, закрепляет правила безопасного обращения с ними.

2) Математические представления:

педагог формирует у детей умения использовать для познания объектов и явлений окружающего мира математические способы нахождения решений: вычисление, измерение, сравнение по количеству, форме и величине с помощью условной меры, создание планов, схем, использование знаков, эталонов и другое;

в процессе специально организованной деятельности совершенствует умения считать в прямом и обратном порядке, знакомит с составом чисел из двух меньших в пределах первого десятка, закрепляет знания о цифрах, развивает умение составлять и решать простые арифметические задачи на сложение и вычитание;

обогащает представления о плоских и объемных геометрических фигурах, совершенствует умение выделять структуру геометрических фигур и устанавливать взаимосвязи между ними. Педагог способствует совершенствованию у детей умений классифицировать фигуры по внешним структурным признакам: округлые, многоугольники (треугольники, четырехугольники и тому подобное), овладению различными способами видоизменения геометрических фигур: наложение, соединение, разрезание и другое;

формирует представления и умение измерять протяженность, массу и объем веществ с помощью условной меры и понимание взаимнообратных отношений между мерой и результатом измерения. Педагог закрепляет умения ориентироваться на местности и показывает способы ориентировки в двухмерном пространстве, по схеме, плану, на странице тетради в клетку. Формирует представления о календаре как системе измерения времени, развивает чувство времени, умения определять время по часам с точностью до четверти часа.

3) Окружающий мир:

в совместной с детьми деятельности педагог обогащает представления о родном населенном пункте (название улиц, некоторых архитектурных особенностях, достопримечательностей), о стране (герб, гимн, атрибуты государственной власти, Президент, столица и крупные города, особенности природы и населения). Раскрывает и уточняет назначения общественных учреждений, разных видов транспорта, рассказывает о местах труда и отдыха людей в городе, об истории города и выдающихся горожанах, традициях городской жизни. Посредством поисковой и игровой деятельности педагог побуждает проявление интереса детей к ярким фактам из истории и культуры страны и общества, некоторым выдающимся людям России;

формирует представление о планете Земля как общем доме людей, о многообразии стран и народов мира на ней.

4) Природа:

педагог расширяет и актуализирует представления детей о многообразии природного мира родного края, различных областей и регионов России и на Земле, рассказывает о некоторых наиболее ярких представителях животных и растений разных природных зон (пустыня, степь, тайга, тундра и другие), об их образе жизни и приспособлении к среде обитания, изменениях жизни в разные сезоны года. Закрепляет умение сравнивать, выделять свойства объектов, классифицировать их по признакам, формирует представления об отличии и сходстве животных и растений, их жизненных потребностях, этапах роста и развития, об уходе взрослых животных за своим потомством, способах выращивания человеком растений, животных (в том числе и культурных, лекарственных растений), профессиях с этим связанных;

педагог поддерживает стремление детей к наблюдениям за природными явлениями, живыми и неживыми объектами, самостоятельному экспериментированию, наблюдению и другим способам деятельности для познания свойств объектов неживой природы (воды, воздуха, песка, глины, почвы, камней и других), знакомит с многообразием водных ресурсов (моря, океаны, озера, реки, водопады), камней и минералов, некоторых полезных ископаемых региона проживания (нефть, уголь, серебро, золото, алмазы и другие); об использовании человеком свойств неживой природы для хозяйственных нужд (ветряные мельницы, водохранилища, солнечные батареи,

ледяные катки); о некоторых небесных телах (планеты, кометы, звезды), роли солнечного света, тепла в жизни живой природы;

углубляет представления о характерных явлениях природы в разные сезоны года (изменение температуры воздуха, роль ветра, листопада и осадков в природе), изменениях в жизни животных, растений и человека, о влиянии деятельности человека на природу;

закрепляет правила поведения в природе, воспитывает осознанное, бережное и заботливое отношение к природе и её ресурсам.

Решение совокупных задач воспитания в рамках образовательной области «Познавательное развитие» направлено на приобщение детей к ценностям «Человек», «Семья», «Познание», «Родина» и «Природа», что предполагает:

воспитание отношения к знанию как ценности, понимание значения образования для человека, общества, страны;

приобщение к отечественным традициям и праздникам, к истории и достижениям родной страны, к культурному наследию народов России;

воспитание уважения к людям - представителям разных народов России независимо от их этнической принадлежности;

воспитание уважительного отношения к государственным символам страны (флагу, гербу, гимну);

воспитание бережного и ответственного отношения к природе родного края, родной страны, приобретение первого опыта действий по сохранению природы.

2.1.3. Речевое развитие.

От 2 месяцев до 1 года.

В области речевого развития основными задачами образовательной деятельности являются:

1) с 2 месяцев: формировать предпосылки для развития речи; активизировать интонационную выразительность речевых реакций и вокализаций; побуждать вступать со взрослым в общение, эмоционально вызывая ребёнка повторять фонемы, повторять за ребёнком фонемы, произносимые им; вводить в речь слова, связывая их со смысловым содержанием;

2) с 6 месяцев: развивать способность понимания речи взрослого, находить взглядом, а затем и указательным жестом названную педагогом знакомую игрушку, предмет; развивать предпосылки активной речи (лепет, подражание простым слогам и звукосочетаниям), поддерживать стремление детей вступать в контакт с окружающими взрослыми и детьми в играх;

3) с 9 месяцев: развивать понимание речи: обогащать пассивный словарь детей, формировать умение различать близких; закреплять умение находить предмет по слову педагога, выполнять движения, действия; находить по слову педагога из 5-8 знакомых игрушек одну, узнавать изображение знакомого предмета на картинках; развивать активную речь: произносить первые облегченные слова, обозначающие названия знакомых предметов и действий.

Содержание образовательной деятельности.

1) С 2 месяцев - подготовительный этап речевого развития. Педагог дает образцы правильного произношения звуков родного языка, интонационно- выразительной речи. При этом старается побудить ребёнка к гулению.

2) С 4 месяцев - педагог побуждает ребёнка к произнесению первых гласных звуков. Речевые игры-упражнения с детьми строятся на содержании фольклорных текстов, которые обыгрывают предметы, игрушки.

3) С 6 месяцев - педагог побуждает ребёнка к общению со взрослым и сверстниками, к поисковым действиям относительно названного предмета, использует вопрос «Где?», ребёнок находит названный предмет (делает указательный жест), выбирая из 2-3-х рядом стоящих предметов. Педагог формирует у ребёнка умение вслушиваться в произносимые им звуки, слова, различать интонацию голоса, понимать некоторые слова, устанавливать связь между словом и предметом. У ребёнка появляется лепет, который формируется через подражание на основе уже имеющихся слогов.

4) С 9 месяцев - педагог формирует у ребёнка умение понимать обращенную к нему речь в виде четких коротких фраз и отдельных слов. Новые (незнакомые ребёнку) слова педагогом

выделяются интонацией, медленным тщательным проговариванием и многократными повторениями. В процессе действий по уходу за детьми педагог закрепляет в речи новые простые слова, развивает умения называть окружающие предметы быта, мебели, игрушек, одежды; поощряет выполнение простых игровых действий по словесному указанию взрослого; развивает умение детей узнавать и называть слова (при помощи лепетных слов, звукоподражаний), обогащает активный словарь словами, состоящими из двух одинаковых слогов. Педагог закрепляет у ребёнка умение откликаться на свое имя, показывать окружающие предметы.

От 1 года до 2 лет.

В области речевого развития основными задачами образовательной деятельности являются:

1) от 1 года до 1 года 6 месяцев:

развитие понимания речи: расширять запас понимаемых слов; закреплять умения понимать слова, обозначающие части тела человека, бытовые и игровые действия, признаки предметов; понимать простые по конструкции фразы взрослого;

развитие активной речи: продолжать формировать у детей умение произносить несложные звукоподражания, простые слова; развивать речевое общение со взрослым; стимулировать детей подражать речи взрослого человека, повторять за взрослым и произносить самостоятельно слова, обозначающие близких ребёнку людей, знакомые предметы и игрушки, некоторые действия; добиваться от детей коротких фраз; воспитывать у детей потребность в общении;

привлекать малышей к слушанию произведений народного фольклора (потешки, пестушки, песенки, сказки) с наглядным сопровождением (игрушки для малышей, книжки-игрушки, книжки-картинки) и игровыми действиями с игрушками;

реагировать улыбкой и движениями на эмоциональные реакции малыша при чтении и пропевании фольклорных текстов;

побуждать к повторению за педагогом при чтении слов стихотворного текста, песенок, выполнению действий, о которых идет речь в произведении;

рассматривать вместе с педагогом и узнавать изображенные в книжках-картинках предметы и действия, о которых говорилось в произведении; 2) от 1 года 6 месяцев до 2 лет:

развитие понимания речи: закреплять умение понимать слова, обозначающие предметы, некоторые действия, признаки, размер, цвет, местоположение; понимать речь взрослого и выполнять его просьбы; выполнять несложные поручения;

развитие активной речи: побуждать детей использовать накопленный запас слов по подражанию и самостоятельно, упражнять в замене звукоподражательных слов общеупотребительными; способствовать развитию диалогической речи, воспроизводить за взрослым отдельные слова и короткие фразы; побуждать детей употреблять несложные для произношения слова и простые предложения;

развивать умение слушать чтение взрослым наизусть потешек, стихов, песенок, сказок с наглядным сопровождением (картинки, игрушки, книжки-игрушки, книжки-картинки);

развивать у детей умение эмоционально откликаться на ритм и мелодичность пестушек, песенок, потешек, сказок;

поддерживать положительные эмоциональные и избирательные реакции в процессе чтения произведений фольклора и коротких литературных художественных произведений;

формировать умение показывать и называть предметы, объекты, изображенные в книжках-картинках; показывая, называть совершаемые персонажами действия;

воспринимать вопросительные и восклицательные интонации поэтических произведений;

побуждать договаривать (заканчивать) слова и строчки знакомых ребёнку песенок и стихов.

Содержание образовательной деятельности.

1) От 1 года до 1 года 6 месяцев:

развитие понимания речи: педагог расширяет запас понимаемых слов ребёнка за счет имени ребёнка, предметов обихода, названий животных; активизирует в речи понимание слов, обозначающих предметы, действия («ложись спать», «покатай»), признаки предметов; закрепляет умение понимать речь взрослого, не подкрепленную ситуацией;

развитие активной речи: педагог формирует у детей умения отвечать на простые вопросы («Кто?», «Что?», «Что делает?»), повторять за педагогом и произносить самостоятельно двухсложные слова (мама, Катя), называть игрушки и действия с ними, использовать в речи фразы из 2-3 слов.

2) От 1 года 6 месяцев до 2 лет:

развитие понимания речи: педагог закрепляет умение детей понимать слова, обозначающие предметы в поле зрения ребёнка (мебель, одежда), действия и признаки предметов, размер, цвет, местоположение предметов; совершенствует умения детей понимать слова, обозначающие предметы, находить предметы по слову педагога, выполнять несложные поручения, включающие 2 действия (найди и принеси), отвечать на вопросы о названии предметов одежды, посуды, овощей и фруктов и действиях с ними;

развитие активной речи: педагог закрепляет умение детей называть окружающих его людей, употреблять местоимения, называть предметы в комнате и вне её, отдельные действия взрослых, свойства предметов (маленький, большой); выражать словами свои просьбы, желания; педагог активизирует речь детей, побуждает её использовать как средство общения с окружающими, формирует умение включаться в диалог с помощью доступных средств (вокализаций, движений, мимики, жестов, слов); активизирует речевые реакции детей путем разыгрывания простых сюжетов со знакомыми предметами, показа картин, отражающих понятные детям ситуации, формирует у детей умение осуществлять самостоятельные предметные и игровые действия, подсказывать, как можно обозначить их словом, как развить несложный сюжет, иллюстрируя предметную деятельность, развивает речевую активность ребёнка в процессе отобразительной игры;

в процессе наблюдений детей за живыми объектами и движущимся транспортом педагог в любом контакте с ребёнком поддерживает речевую активность, дает развернутое речевое описание происходящего, того, что ребёнок пока может выразить лишь в однословном высказывании.

во время игр-занятий по рассматриванию предметов, игрушек педагог закрепляет у детей умение обозначать словом объекты и действия, выполнять одноименные действия разными игрушками.

От 2 лет до 3 лет.

В области речевого развития основными задачами образовательной деятельности являются:

1) Формирование словаря:

развивать понимание речи и активизировать словарь. Формировать у детей умение по словесному указанию педагога находить предметы, различать их местоположение, имитировать действия людей и движения животных. Обогащать словарь детей существительными, глаголами, прилагательными, наречиями и формировать умение использовать данные слова в речи.

2) Звуковая культура речи:

упражнять детей в правильном произношении гласных и согласных звуков, звукоподражаний, отдельных слов. Формировать правильное произношение звукоподражательных слов в разном темпе, с разной силой голоса.

3) Грамматический строй речи:

формировать у детей умение согласовывать существительные и местоимения с глаголами, составлять фразы из 3-4 слов.

4) Связная речь:

продолжать развивать у детей умения понимать речь педагога, отвечать на вопросы; рассказывать об окружающем в 2-4 предложениях.

5) Интерес к художественной литературе:

формировать у детей умение воспринимать небольшие по объему потешки, сказки и рассказы с наглядным сопровождением (и без него);

побуждать договаривать и произносить четверостишия уже известных ребёнку стихов и песенок, воспроизводить игровые действия, движения персонажей;

поощрять отклик на ритм и мелодичность стихотворений, потешек; формировать умение в процессе чтения произведения повторять звуковые жесты;

развивать умение произносить звукоподражания, связанные с содержанием литературного материала (мяу-мяу, тик-так, баю-бай, ква-ква и тому подобное), отвечать на вопросы по содержанию прочитанных произведений;

побуждать рассматривать книги и иллюстрации вместе с педагогом и самостоятельно;

развивать восприятие вопросительных и восклицательных интонаций художественного произведения.

Содержание образовательной деятельности.

1) Формирование словаря:

педагог развивает понимание речи и активизирует словарь, формирует умение по словесному указанию находить предметы по цвету, размеру («Принеси красный кубик»), различать их местоположение, имитировать действия людей и движения животных; активизирует словарь детей: существительными, обозначающими названия транспортных средств, частей автомобиля, растений, фруктов, овощей, домашних животных и их детенышей; глаголами, обозначающими трудовые действия (мыть, стирать), взаимоотношения (помочь); прилагательными, обозначающими величину, цвет, вкус предметов; наречиями (сейчас, далеко). Педагог закрепляет у детей названия предметов и действий с предметами, некоторых особенностей предметов; названия некоторых трудовых действий и собственных действий; имена близких людей, имена детей группы; обозначения личностных качеств, особенностей внешности окружающих ребёнка взрослых и сверстников.

2) Звуковая культура речи:

педагог формирует у детей умение говорить внятно, не торопясь, правильно произносить гласные и согласные звуки. В звукопроизношении для детей характерно физиологическое смягчение практически всех согласных звуков. В словопроизношении ребёнок пытается произнести все слова, которые необходимы для выражения его мысли. Педагог поощряет детей использовать разные по сложности слова, воспроизводить ритм слова, формирует умение детей не пропускать слоги в словах, выражать свое отношение к предмету разговора при помощи разнообразных вербальных и невербальных средств. У детей проявляется эмоциональная непроизвольная выразительность речи.

3) Грамматический строй речи:

педагог помогает детям овладеть умением правильно использовать большинство основных грамматических категорий: окончаний существительных; уменьшительно-ласкательных суффиксов; поощряет словотворчество, формирует умение детей выражать свои мысли посредством трех-, четырехсловных предложений.

4) Связная речь:

педагог формирует у детей умения рассказывать в 2-4 предложениях о нарисованном на картинке, об увиденном на прогулке, активно включаться в речевое взаимодействие, направленное на развитие умения понимать обращенную речь с опорой и без опоры на наглядность; побуждает детей проявлять интерес к общению со взрослыми и сверстниками, вступать в контакт с окружающими, выражать свои мысли, чувства, впечатления, используя речевые средства и элементарные этикетные формулы общения, реагировать на обращение с использованием доступных речевых средств, отвечать на вопросы педагога с использованием фразовой речи или формы простого предложения, относить к себе речь педагога, обращенную к группе детей, понимать её содержание;

педагог развивает у детей умение использовать инициативную разговорную речь как средство общения и познания окружающего мира, употреблять в речи предложения разных типов, отражающие связи и зависимости объектов.

От 3 лет до 4 лет.

В области речевого развития основными задачами образовательной деятельности являются:

1) Формирование словаря:

обогащение словаря: закреплять у детей умение различать и называть части предметов, качества предметов, сходные по назначению предметы, понимать обобщающие слова;

активизация словаря: активизировать в речи слова, обозначающие названия предметов ближайшего окружения.

2) Звуковая культура речи:

продолжать закреплять у детей умение внятно произносить в словах все гласные и согласные звуки, кроме шипящих и сонорных. Выбатывать правильный темп речи, интонационную выразительность; отчетливо произносить слова и короткие фразы.

3) Грамматический строй речи:

продолжать формировать у детей умения согласовывать слова в роде, числе, падеже; употреблять существительные с предлогами, использовать в речи имена существительные в форме единственного и множественного числа, обозначающие животных и их детенышей; существительных в форме множественного числа в родительном падеже; составлять предложения с однородными членами. Закреплять у детей умения образовывать повелительную форму глаголов, использовать приставочный способ для образования глаголов, знакомить детей с образованием звукоподражательных глаголов. Совершенствовать у детей умение пользоваться в речи разными способами словообразования.

4) Связная речь:

продолжать закреплять у детей умение отвечать на вопросы педагога при рассматривании предметов, картин, иллюстраций; свободно вступать в общение со взрослыми и детьми, пользоваться простыми формулами речевого этикета. Воспитывать умение повторять за педагогом рассказ из 3-4 предложений об игрушке или по содержанию картины, побуждать участвовать в драматизации отрывков из знакомых сказок. Подводить детей к пересказыванию литературных произведений, формировать умение воспроизводить текст знакомой сказки или короткого рассказа сначала по вопросам педагога, а затем совместно с ним.

5) Подготовка детей к обучению грамоте:

формировать умение вслушиваться в звучание слова, знакомить детей с терминами «слово», «звук» в практическом плане.

6) Интерес к художественной литературе:

обогащать опыт восприятия жанров фольклора (потешки, песенки, прибаутки, сказки о животных) и художественной литературы (небольшие авторские сказки, рассказы, стихотворения); формировать навык совместного слушания выразительного чтения и рассказывания (с наглядным сопровождением и без него);

способствовать восприятию и пониманию содержания и композиции текста (поступки персонажей, последовательность событий в сказках, рассказах);

формировать умение внятно, не спеша произносить небольшие потешки и стихотворения, воспроизводить короткие ролевые диалоги из сказок и прибауток в играх-драматизациях, повторять за педагогом знакомые строчки и рифмы из стихов, песенок, пальчиковых игр;

поддерживать общение детей друг с другом и с педагогом в процессе совместного рассматривания книжек-картинок, иллюстраций;

поддерживать положительные эмоциональные проявления (улыбки, смех, жесты) детей в процессе совместного слушания художественных произведений.

Содержание образовательной деятельности.

1) Формирование словаря:

обогащение словаря: педагог обогащает словарь детей за счет расширения представлений о людях, предметах, частях предметов (у рубашки - рукава, воротник, пуговица), качеств предметов (величина, цвет, форма, материал), некоторых сходных по назначению предметов (стул - табурет), объектах природы ближайшего окружения, их действиях, ярко выраженных особенностях, формирует у детей умение понимать обобщающие слова (мебель, одежда);

активизация словаря: педагог формирует у детей умение использовать в речи названия предметов и объектов ближайшего окружения, знать их назначение, части и свойства, действия с ними; названия действий гигиенических процессов умывания, одевания, купания, еды, ухода за внешним видом и поддержания порядка; названия некоторых качеств и свойств предметов; материалов; объектов и явлений природы.

2) Звуковая культура речи:

педагог продолжает развивать у детей звуковую и интонационную культуру речи, фонематический слух, умение правильно произносить гласные звуки; твердые и мягкие согласные звуки ([м], [б], [п], [т], [д], [н], [к], [г], [х], [ф], [в], [л], [с], [ц]); слышать специально интонируемый в речи педагога звук, формирует правильное речевое дыхание, слуховое внимание, моторику речевого аппарата, совершенствует умение детей воспроизводить ритм стихотворения.

3) Грамматический строй речи:

педагог формирует у детей умения использовать в речи и правильно согласовывать прилагательные и существительные в роде, падеже, употреблять существительные с предлогами (в, на, под, за), использовать в речи названия животных и их детенышей в единственном и множественном числе (кошка - котенок, котята); составлять простое распространенное предложение и с помощью педагога строить сложные предложения;

педагог закрепляет овладение детьми разными способами словообразования (наименования предметов посуды с помощью суффиксов), формирует умение образовывать повелительную форму глаголов (беги, лови), использовать приставочный способ для образования глаголов (вошел - вышел), образовывать звукоподражательные глаголы (чирикает).

4) Связная речь:

педагог развивает у детей следующие умения: по инициативе взрослого называть членов своей семьи, знакомых литературных героев и их действия на картинках, разговаривать о любимых игрушках; элементарно договариваться со сверстником о совместных действиях в игровом общении; с помощью педагога определять и называть ярко выраженные эмоциональные состояния детей, учитывать их при общении: пожалеть, развеселить, использовать ласковые слова. Педагог закрепляет у детей умения использовать основные формы речевого этикета в разных ситуациях общения;

педагог способствует освоению умений диалогической речи: отвечать на вопросы и обращения педагога; сообщать о своих впечатлениях, желаниях; задавать вопросы в условиях наглядно представленной ситуации общения. Педагог формирует умения у детей использовать дружелюбный, спокойный тон, речевые формы вежливого общения со взрослыми и сверстниками: здороваться, прощаться, благодарить, выражать просьбу, знакомиться, развивает у детей умения отвечать на вопросы, используя форму простого предложения или высказывания из 2-3 простых фраз;

педагог способствует освоению умений монологической речи: по вопросам составлять рассказ по картинке из 3-4 предложений; совместно с педагогом пересказывать хорошо знакомые сказки; читать наизусть короткие стихотворения, слушать чтение детских книг и рассматривать иллюстрации.

5) Подготовка детей к обучению грамоте:

педагог формирует у детей умение вслушиваться в звучание слова, закрепляет в речи детей термины «слово», «звук» в практическом плане.

От 4 лет до 5 лет.

В области речевого развития основными задачами образовательной деятельности являются:

1) Развитие словаря:

обогащение словаря: вводить в словарь детей существительные, обозначающие профессии, глаголы, трудовые действия. Продолжать учить детей определять и называть местоположение предмета, время суток, характеризовать состояние и настроение людей;

активизация словаря: закреплять у детей умения использовать в речи существительные, обозначающие названия частей и деталей предметов, прилагательные, обозначающие свойства предметов, наиболее употребительные глаголы, наречия и предлоги; употреблять существительные с обобщающим значением.

2) Звуковая культура речи:

закреплять правильное произношение гласных и согласных звуков, отрабатывать произношение свистящих, шипящих и сонорных звуков. Продолжать работу над дикцией: совершенствовать отчетливое произношение слов и словосочетаний. Проводить работу по

развитию фонематического слуха: учить различать на слух и называть слова с определенным звуком. Совершенствовать интонационную выразительность речи.

3) Грамматический строй речи:

продолжать формировать у детей умение правильно согласовывать слова в предложении. Совершенствовать умения: правильно использовать предлоги в речи; образовывать форму множественного числа существительных, обозначающих детенышей животных, употреблять эти существительные в именительном и родительном падежах; правильно использовать форму множественного числа родительного падежа существительных; употреблять формы повелительного наклонения глаголов; использовать простые сложносочиненные и сложноподчиненные предложения; правильно понимать и употреблять предлоги с пространственным значением (в, под, между, около); правильно образовывать названия предметов посуды.

4) Связная речь:

продолжать совершенствовать диалогическую речь детей. Закреплять у детей умение поддерживать беседу: задавать вопросы по поводу предметов, их качеств, действий с ними, взаимоотношений с окружающими, правильно по форме и содержанию отвечать на вопросы. Поддерживать стремление детей рассказывать о своих наблюдениях, переживаниях; пересказывать небольшие сказки и рассказы, знакомые детям и вновь прочитанные; составлять по образцу небольшие рассказы о предмете, игрушке, по содержанию сюжетной картины. Воспитывать культуру общения: формирование умений приветствовать родных, знакомых, детей по группе. Использовать формулы речевого этикета при ответе по телефону, при вступлении в разговор с незнакомыми людьми, при встрече гостей. Развивать коммуникативно-речевые умения у детей (умение вступить, поддержать и завершить общение).

5) Подготовка детей к обучению грамоте:

продолжать знакомить с терминами «слово», «звук» практически, учить понимать и употреблять эти слова при выполнении упражнений, в речевых играх. Знакомить детей с тем, что слова состоят из звуков, звучат по-разному и сходно, звуки в слове произносятся в определенной последовательности, могут быть разные по длительности звучания (короткие и длинные). Формировать умения различать на слух твердые и мягкие согласные (без выделения терминов), определять и изолированно произносить первый звук в слове, называть слова с заданным звуком; выделять голосом звук в слове: произносить заданный звук протяжно, громче, четче, чем он произносится обычно, называть изолированно.

б) Интерес к художественной литературе:

обогащать опыт восприятия жанров фольклора (загадки, считалки, заклички, сказки о животных, волшебные сказки) и художественной литературы (авторские сказки, рассказы, стихотворения); знать основные особенности жанров литературных произведений;

развивать способность воспринимать содержание и форму художественных произведений (устанавливать причинно-следственные связи в повествовании, понимать главные характеристики героев; привлекать внимание детей к ритму поэтической речи, образным характеристикам предметов и явлений);

развивать художественно-речевые и исполнительские умения (выразительное чтение наизусть потешек, прибауток, стихотворений; выразительное исполнение ролей в инсценировках; пересказ небольших рассказов и сказок);

воспитывать ценностное отношение к книге, уважение к творчеству писателей и иллюстраторов.

Содержание образовательной деятельности.

1) Развитие словаря:

педагог формирует у детей умение использовать в речи названия предметов и материалов, из которых они изготовлены; названия живых существ и сред их обитания, некоторые трудовые процессы; слова, обозначающие части предметов, объектов и явлений природы, их свойства и качества: цветовые оттенки, вкусовые качества, степени качества объектов, явлений; употреблять

слова, обозначающие некоторые родовые и видовые обобщения, а также лежащие в основе этих обобщений существенные признаки; слова извинения, участия, эмоционального сочувствия.

2) Звуковая культура речи:

педагог помогает детям овладеть правильным произношением звуков родного языка и словопроизношением, развивает у детей звуковую и интонационную культуру речи, фонематический слух, закрепляет у детей умения правильно произносить свистящие и шипящие звуки; четко воспроизводить фонетический и морфологический рисунок слова; формирует умения говорить внятно, в среднем темпе, голосом средней силы, выразительно читать стихи, регулируя интонацию, тембр, силу голоса и ритм речи в зависимости от содержания стихотворения.

3) Грамматический строй речи:

педагог формирует у детей умение использовать полные, распространенные простые с однородными членами и сложноподчиненные предложения для передачи временных, пространственных, причинно-следственных связей; правильно употреблять суффиксы и приставки при словообразовании; использовать систему окончаний существительных, прилагательных, глаголов для оформления речевого высказывания.

4) Связная речь:

педагог развивает у детей связную, грамматически правильную диалогическую и монологическую речь, обучает детей использовать вопросы поискового характера («Почему?», «Зачем?», «Для чего?»); составлять описательные рассказы из 5-6 предложений о предметах и повествовательные рассказы из личного опыта; использовать элементарные формы объяснительной речи;

педагог развивает у детей речевое творчество, умения сочинять повествовательные рассказы по игрушкам, картинкам; составлять описательные загадки об игрушках, объектах природы; поддерживает инициативность и самостоятельность ребёнка в речевом общении со взрослыми и сверстниками; формирует умение использовать в практике общения описательные монологи и элементы объяснительной речи;

педагог развивает у детей умения использовать вариативные формы приветствия, прощания, благодарности, обращения с просьбой, поддерживает стремление детей задавать и правильно формулировать вопросы, при ответах на вопросы использовать элементы объяснительной речи, развивает умение пересказывать сказки, составлять описательные рассказы о предметах и объектах, по картинкам;

педагог помогает детям осваивать умения вступать в речевое общение с окружающими, задавать вопросы, отвечать на вопросы, слушать ответы других детей, использовать разные типы реплик, рассказывать о событиях, приглашать к деятельности; адекватно реагировать на эмоциональное состояние собеседника речевым высказыванием. Педагог формирует у детей умение участвовать в коллективном разговоре, поддерживая общую беседу, не перебивая собеседников, использовать средства интонационной речевой выразительности, элементы объяснительной речи при разрешении конфликтов, закрепляет у детей умения использовать в речи вариативные формы приветствия; прощания; обращения к взрослым и сверстникам с просьбой, благодарности, обиды, жалобы, формирует у детей навыки обращаться к сверстнику по имени, к взрослому - по имени и отчеству.

5) Подготовка детей к обучению грамоте:

педагог закрепляет у детей умение понимать термины «слово», «звук», использовать их в речи; формирует представления о том, что слова состоят из звуков, могут быть длинными и короткими; формирует умение сравнивать слова по протяженности; помогает детям осваивать начальные умения звукового анализа слов: самостоятельно произносить слова, интонационно подчеркивая в них первый звук; узнавать слова на заданный звук.

От 5 лет до 6 лет.

В области речевого развития основными задачами образовательной деятельности являются:

1) Формирование словаря:

обогащение словаря: вводить в словарь детей существительные, обозначающие профессии (каменщик, тракторист, швея); названия техники (экскаватор, комбайн); прилагательные,

обозначающие признаки предметов; наречия, характеризующие отношение людей к труду (старательно, бережно); глаголы, характеризующие трудовую деятельность людей. Упражнять детей в умении подбирать слова со сходными значениями (синонимы) и противоположными значениями (антонимы);

активизация словаря: закреплять у детей умение правильно, точно по смыслу употреблять в речи существительные, прилагательные, глаголы, наречия, предлоги, использовать существительные с обобщающим значением (строитель, хлебороб).

2) Звуковая культура речи:

закреплять правильное, отчетливое произношение всех звуков родного языка; умение различать на слух и отчетливо произносить часто смешиваемые звуки (с-ш, ж-з); определять место звука в слове. Продолжать развивать фонематический слух. Отрабатывать интонационную выразительность речи.

3) Грамматический строй речи:

совершенствовать умение детей согласовывать в предложении существительные с числительными, существительные с прилагательным, образовывать множественное число существительных, обозначающих детенышей животных. Развивать умения пользоваться несклоняемыми существительными (метро); образовывать по образцу однокоренные слова (кот-котенок-котище), образовывать существительные с увеличительными, уменьшительными, ласкательными суффиксами и улавливать оттенки в значении слов;

познакомить с разными способами образования слов. Продолжать совершенствовать у детей умение составлять по образцу простые и сложные предложения; при инсценировках пользоваться прямой и косвенной речью.

4) Связная речь:

совершенствовать диалогическую и монологическую формы речи: закреплять умения поддерживать непринужденную беседу, задавать вопросы, правильно отвечать на вопросы педагога и детей; объединять в распространенном ответе реплики других детей, отвечать на один и тот же вопрос по-разному (кратко и распространенно). Закреплять умение участвовать в общей беседе, внимательно слушать собеседника, не перебивать его, не отвлекаться. Поощрять разговоры детей по поводу игр, прочитанных книг, просмотренных фильмов. Продолжать формировать у детей умение использовать разнообразные формулы речевого этикета, употреблять их без напоминания; формировать культуру общения: называть взрослых по имени и отчеству, на «вы», называть друг друга ласковыми именами, во время разговора не опускать голову, смотреть в лицо собеседнику, не вмешиваться в разговор взрослых. Развивать коммуникативно-речевые умения, умение связно, последовательно и выразительно пересказывать небольшие литературные произведения (сказки, рассказы) без помощи вопросов педагога, выразительно передавая диалоги действующих лиц, характеристики персонажей, формировать умение самостоятельно составлять по плану и образцу небольшие рассказы о предмете, по картине, набору картинок, составлять письма (педагогу, другу); составлять рассказы из опыта, передавая хорошо знакомые события. Формировать умение составлять небольшие рассказы творческого характера по теме, предложенной педагогом.

5) Подготовка детей к обучению грамоте;

формировать у детей умение производить анализ слов различной звуковой структуры, выделять словесное ударение и определять его место в структуре слова, качественно характеризовать выделяемые звуки (гласные, твердый согласный, мягкий согласный, ударный гласный, безударный гласный звук), правильно употреблять соответствующие термины. Познакомить детей со словесным составом предложения и звуковым составом слова.

б) Интерес к художественной литературе:

обогащать опыт восприятия жанров фольклора (потешки, песенки, прибаутки, сказки о животных, волшебные сказки) и художественной литературы (небольшие авторские сказки, рассказы, стихотворения);

развивать интерес к произведениям познавательного характера; формировать положительное эмоциональное отношение к «чтению с продолжением» (сказка-повесть, цикл рассказов со сквозным персонажем);

формировать избирательное отношение к известным произведениям фольклора и художественной литературы, поддерживать инициативу детей в выборе произведений для совместного слушания (в том числе и повторное);

формировать представления о некоторых жанровых, композиционных, языковых особенностях произведений: поговорка, загадка, считалка, скороговорка, народная сказка, рассказ, стихотворение;

углублять восприятие содержания и формы произведений (оценка характера персонажа с опорой на его портрет, поступки, мотивы поведения и другие средства раскрытия образа; ритм в поэтическом тексте; рассматривание иллюстраций разных художников к одному и тому же произведению);

совершенствовать художественно-речевые и исполнительские умения (выразительное чтение наизусть потешек, прибауток, стихотворений; выразительное чтение по ролям в инсценировках; пересказ близко к тексту);

развивать образность речи и словесное творчество (умения выделять из текста образные единицы, понимать их значение; составлять короткие рассказы по потешке, прибаутке).

Содержание образовательной деятельности.

1) Формирование словаря:

педагог осуществляет обогащение словаря за счет расширения представлений о явлениях социальной жизни, взаимоотношениях и характерах людей; за счет слов, обозначающих: названия профессий, учреждений, предметов и инструментов труда, техники, помогающей в работе, трудовые действия и качество их выполнения; личностные характеристики человека, его состояния и настроения, внутренние переживания; социально-нравственные категории, оттенки цвета, тонкое дифференцирование формы, размера и других признаков объекта; названия обследовательских действий, необходимых для выявления качеств и свойств предметов. Педагог закрепляет у детей умение обобщать предметы: объединять их в группы по существенным признакам.

2) Звуковая культура речи:

педагог развивает у детей звуковую и интонационную культуру речи, фонематический слух, способствует освоению правильного произношения сонорных звуков ([л], [л'], [р], [р']); упражняет в чистом звукопроизношении в процессе повседневного речевого общения и при звуковом анализе слов; формирует умение использовать средства интонационной выразительности при чтении стихов, пересказе литературных произведений, в процессе общения (самостоятельное изменение темпа, ритма речи, силы и тембра голоса в зависимости от содержания).

3) Грамматический строй речи:

педагог формирует у детей умение грамматически правильно использовать в речи: несклоняемые существительные, слова, имеющие только множественное или только единственное число, глаголы «одеть» и «надеть», существительные множественного числа в родительном падеже; образовывать слова, пользуясь суффиксами, приставками.

4) Связная речь:

педагог способствует развитию у детей монологической речи, формирует умение замечать и доброжелательно исправлять ошибки в речи сверстников, обогащает представления детей о правилах речевого этикета, развивает умение соблюдать этику общения в условиях коллективного взаимодействия, поддерживает интерес детей к рассказыванию по собственной инициативе, поощряет использование в диалоге разных типов реплик;

педагог помогает детям осваивать этикет телефонного разговора, столового, гостевого этикета, этикет взаимодействия в общественных местах; использовать невербальные средства общения (мимика, жесты, позы); принятые нормы вежливого речевого общения; участвовать в коллективных разговорах, использовать разные виды деятельности и речевые ситуации для развития диалогической речи;

педагог формирует у детей умения самостоятельно строить игровые и деловые диалоги; пересказывать литературные произведения по ролям, по частям, правильно передавая идею и содержание, пользоваться прямой и косвенной речью; с помощью педагога определять и воспроизводить логику описательного рассказа; в описательных рассказах о предметах, объектах и

явлениях природы использовать прилагательные и наречия; сочинять сюжетные рассказы по картине, из личного опыта; с помощью педагога строить свой рассказ в соответствии с логикой повествования; в повествовании отражать типичные особенности жанра сказки или рассказа;

педагог развивает у детей речевое творчество, формирует интерес к самостоятельному сочинению, созданию разнообразных видов творческих рассказов: придумывание продолжения и окончания к рассказу, рассказы по аналогии, рассказы по плану педагога, по модели. Педагог закрепляет у детей умение внимательно выслушивать рассказы сверстников, замечать речевые ошибки и доброжелательно исправлять их; использовать элементы речи - доказательства при отгадывании загадок, в процессе совместных игр, в повседневном общении, помогает детям осваивать умения находить в текстах литературных произведений сравнения, эпитеты; использовать их при сочинении загадок, сказок, рассказов.

5) Подготовка детей к обучению грамоте:

педагог помогает детям осваивать представления о существовании разных языков, термины «слово», «звук», «буква», «предложение», «гласный звук» и «согласный звук», проводить звуковой анализ слова, делить на слоги двух-, трехслоговые слова; осуществлять звуковой анализ простых трехзвучных слов: интонационно выделять звуки в слове, различать гласные и согласные звуки, определять твердость и мягкость согласных, составлять схемы звукового состава слова; составлять предложения по живой модели; определять количество и последовательность слов в предложении. Педагог развивает мелкую моторику кистей рук детей с помощью раскрашивания, штриховки, мелких мозаик.

От 6 лет до 7 лет.

В области речевого развития основными задачами образовательной деятельности являются:

1) Формирование словаря:

обогащение словаря: расширять запас слов, обозначающих название предметов, действий, признаков. Закреплять у детей умения использовать в речи синонимы, существительные с обобщающими значениями. Вводить в словарь детей антонимы, многозначные слова;

активизация словаря: совершенствовать умение использовать разные части речи точно по смыслу.

2) Звуковая культура речи:

совершенствовать умение различать на слух и в произношении все звуки родного языка. Отрабатывать дикцию: внятно и отчетливо произносить слова и словосочетания с естественной интонацией. Совершенствовать фонематический слух: называть слова с определенным звуком, находить слова с этим звуком в предложении, определять место звука в слове (в начале, в середине, в конце). Развивать интонационную сторону речи (мелодика, ритм, тембр, сила голоса, темп).

3) Грамматический строй речи:

закреплять умение согласовывать существительные с числительными, существительные с прилагательными, образовывать по образцу существительные с суффиксами, глаголы с приставками, сравнительную и превосходную степени имен прилагательных. Совершенствовать умение детей образовывать однокоренные слова, использовать в речи сложные предложения разных видов.

4) Связная речь:

совершенствовать диалогическую и монологическую формы речи. Закреплять умение отвечать на вопросы и задавать их, воспитывать культуру речевого общения. Продолжать развивать коммуникативно-речевые умения. Продолжать учить детей самостоятельно, выразительно, последовательно, без повторов передавать содержание литературного текста, использовать в пересказе выразительные средства, характерные для произведения. Совершенствовать умение составлять рассказы о предмете, по картине, по серии сюжетных картинок. Продолжать учить детей составлять небольшие рассказы из личного опыта, творческие рассказы без наглядного материала. Закреплять умение составлять рассказы и небольшие сказки. Формировать умения строить разные типы высказывания (описание, повествование, рассуждение), соблюдая их структуру и используя разнообразные типы связей между предложениями и между частями высказывания.

5) Подготовка детей к обучению грамоте:

упражнять в составлении предложений из 2-4 слов, членении простых предложений на слова с указанием их последовательности. Формировать у детей умение делить слова на слоги, составлять слова из слогов, делить на слоги трехсложные слова с открытыми слогами; знакомить детей с буквами; читать слоги, слова, простые предложения из 2-3 слов.

б) Интерес к художественной литературе:

формировать отношение детей к книге как эстетическому объекту, поддерживать положительные эмоциональные проявления детей (радость, удовольствие при слушании произведений);

развивать интерес к изданиям познавательного и энциклопедического характера; знакомить с разнообразными по жанру и тематике художественными произведениями;

формировать положительное эмоциональное отношение к «чтению с продолжением» (сказка-повесть, цикл рассказов со сквозным персонажем);

формировать представления о жанровых, композиционных и языковых особенностях жанров литературы: литературная сказка, рассказ, стихотворение, басня, поговорка, небылица, былина;

углублять восприятие содержания и формы произведений (оценка характера персонажа с опорой на его портрет, поступки, мотивы поведения и другие средства раскрытия образа; развитие поэтического слуха);

поддерживать избирательные интересы детей к произведениям определенного жанра и тематики;

развивать образность речи и словесное творчество (составление сравнений, метафор, описательных и метафорических загадок, сочинение текстов сказочного и реалистического характера, создание рифмованных строк).

Содержание образовательной деятельности.

1) Формирование словаря:

педагог формирует у детей умения подбирать точные слова для выражения мысли; выполнять операцию классификации - деления освоенных понятий на группы на основе выявленных признаков, использовать в речи средства языковой выразительности: антонимы, синонимы, многозначные слова, метафоры, олицетворения.

2) Звуковая культура речи:

педагог способствует автоматизации и дифференциации сложных для произношения звуков в речи; проводит работу по исправлению имеющихся нарушений в звукопроизношении.

3) Грамматический строй речи:

педагог развивает у детей умения образовывать сложные слова посредством слияния основ, самостоятельно использовать в речи разные типы предложений в соответствии с содержанием высказывания, с помощью игр и упражнений закрепляет умения согласовывать существительные с числительными, существительные с прилагательными, образовывать по образцу существительные с суффиксами, глаголы с приставками, сравнительную и превосходную степени имен прилагательных.

4) Связная речь:

педагог подводит детей к осознанному выбору этикетной формы в зависимости от ситуации общения, возраста собеседника, цели взаимодействия, формирует умение использовать средства языковой выразительности при сочинении загадок, сказок, стихотворений, помогает детям осваивать умения коллективного речевого взаимодействия при выполнении поручений и игровых заданий, употреблять вариативные этикетные формулы эмоционального взаимодействия с людьми, правила этикета в новых ситуациях. Например, формирует умение представить своего друга родителям (законным представителям), сверстникам. Педагог использует речевые ситуации и совместную деятельность для формирования коммуникативно-речевых умений у детей, закрепляет у детей умение пересказывать литературные произведения по ролям, близко к тексту, от лица литературного героя, передавая идею и содержание, выразительно воспроизводя диалоги действующих лиц, подводит к пониманию и запоминанию авторских средств выразительности, использованию их при пересказе, в собственной речи, умению замечать их в рассказах сверстников;

в описательных рассказах педагог формирует у детей умения передавать эмоциональное отношение к образам, используя средства языковой выразительности: метафоры, сравнения, эпитеты, гиперболы, олицетворения; самостоятельно определять логику описательного рассказа; использовать разнообразные средства выразительности; формирует умение составлять повествовательные рассказы по картине, из личного и коллективного опыта, по набору игрушек, закрепляет у детей умение строить свой рассказ, соблюдая структуру повествования, составлять рассказы-контaminaции (сочетание описания и повествования; описания и рассуждения);

педагог развивает у детей способность самостоятельно использовать в процессе общения со взрослыми и сверстниками объяснительную речь, речь- доказательство, речевое планирование, помогает детям осваивать умения самостоятельно сочинять разнообразные виды творческих рассказов. В творческих рассказах закрепляет умение использовать личный и литературный опыт в зависимости от индивидуальных интересов и способностей; развивает у детей умение внимательно выслушивать рассказы сверстников, помогать им в случае затруднений, замечать речевые и логические ошибки, доброжелательно и конструктивно исправлять их.

5) Подготовка детей к обучению грамоте:

педагог продолжает формировать у детей интерес к языку, осознанное отношение к языковым явлениям, помогает освоить звуковой анализ четырехзвуковых и пятизвуковых слов; закрепляет умение интонационно выделять звуки в слове, определять их последовательность, давать им характеристику, составлять схемы слова, выделять ударный гласный звука в слове; определять количество и последовательность слов в предложении; составлять предложения с заданным количеством слов; ориентироваться на листе, выполнять графические диктанты; штриховку в разных направлениях, обводку; знать названия букв, читать слоги.

Решение совокупных задач воспитания в рамках образовательной области «Речевое развитие» направлено на приобщение детей к ценностям «Культура» и «Красота», что предполагает:

владение формами речевого этикета, отражающими принятые в обществе правила и нормы культурного поведения;

воспитание отношения к родному языку как ценности, умения чувствовать красоту языка, стремления говорить красиво (на правильном, богатом, образном языке).

2.1.4. Художественно-эстетическое развитие.

От 2 месяцев до 1 года.

В области художественно-эстетического развития основными задачами образовательной деятельности являются:

1) от 2-3 до 5-6 месяцев: развивать у детей эмоциональную отзывчивость на музыку контрастного характера; формировать навык сосредоточиваться на пении взрослых и звучании музыкальных инструментов;

2) от 5-6 до 9-10 месяцев: приобщать детей к слушанию вокальной и инструментальной музыки; формировать слуховое внимание, способность прислушиваться к музыке, слушать её;

3) от 9-10 месяцев до 1 года: способствовать возникновению у детей чувства удовольствия при восприятии вокальной и инструментальной музыки; поддерживать запоминания элементарных движений, связанных с музыкой.

Содержание образовательной деятельности.

1) От 2-3 до 5-6 месяцев - педагог старается побудить у ребёнка эмоциональную отзывчивость на веселую и спокойную мелодию; радостное оживление при звучании плясовой мелодии. Формирует умение с помощью педагога под музыку приподнимать и опускать руки. Формирует самостоятельный навык звенеть погремушкой, колокольчиком, бубном, ударять в барабан.

2) От 5-6 до 9-10 месяцев - педагог способствует эмоциональному отклику детей на веселую, быструю, грустную, спокойную, медленную мелодии, сыгранные на разных музыкальных инструментах (дудочка, губная гармошка, металлофон и другие). Педагог формирует у детей положительную реакцию на пение взрослого, звучание музыки. Педагог поддерживает пропевание звуков и подпевание слогов. Способствует проявлению активности при восприятии плясовых

мелодий. Педагог развивает умение выполнять с помощью взрослых следующие движения: хлопать в ладоши, притопывать и слегка приседать, сгибать и разгибать ноги в коленях, извлекать звуки из шумовых инструментов.

3) От 9-10 месяцев до 1 года - педагог формирует у детей эмоциональную отзывчивость на музыку контрастного характера (веселая - спокойная, быстрая - медленная). Педагог пробуждает у детей интерес к звучанию металлофона, флейты, детского пианино и других. Побуждает подражать отдельным певческим интонациям взрослого (а-а-а....). Педагог поощряет отклик на песенно-игровые действия взрослых («Кукла пляшет», «Сорока-сорока», «Прятки»). Поддерживает двигательный отклик на музыку плясового характера, состоящую из двух контрастных частей (медленная и быстрая). Педагог побуждает детей активно и самостоятельно прихлопывать в ладоши, помахивать рукой, притопывать ногой, приплясывать, ударять в бубен, играть с игрушкой, игрушечным роялем.

От 1 года до 2 лет.

В области художественно-эстетического развития основными задачами образовательной деятельности являются:

1) от 1 года до 1 года 6 месяцев:

формировать у детей эмоциональный отклик на музыку (жестом, мимикой, подпеванием, движениями), желание слушать музыкальные произведения;

создавать у детей радостное настроение при пении, движениях и игровых действиях под музыку;

2) от 1 года 6 месяцев до 2 лет:

развивать у детей способность слушать художественный текст и активно (эмоционально) реагировать на его содержание;

обеспечивать возможности наблюдать за процессом рисования, лепки взрослого, вызывать к ним интерес;

поощрять у детей желание рисовать красками, карандашами, фломастерами, предоставляя возможность ритмично заполнять лист бумаги яркими пятнами, мазками, линиями;

развивать у детей умение прислушиваться к словам песен и воспроизводить звукоподражания и простейшие интонации;

развивать у детей умение выполнять под музыку игровые и плясовые движения, соответствующие словам песни и характеру музыки.

Содержание образовательной деятельности.

1) От 1 года до 1 года 6 месяцев - педагог приобщает детей к восприятию веселой и спокойной музыки. Формирует умение различать на слух звучание разных по тембру музыкальных инструментов (барабан, флейта или дудочка). Педагог содействует пониманию детьми содержания понравившейся песенки, помогает подпевать (как могут, умеют). Формирует у детей умение заканчивать петь вместе со взрослым. Педагог развивает у детей умение ходить под музыку, выполнять простейшие плясовые движения (пружинка, притопывание ногой, переступание с ноги на ногу, прихлопывание в ладоши, помахивание погремушкой, платочком; кружение, вращение руками - «фонарики»). В процессе игровых действий педагог развивает у детей интерес и желание передавать движения, связанные с образом (птичка, мишка, заяка).

2) От 1 года 6 месяцев до 2 лет - педагог формирует у детей эмоциональное восприятие знакомого музыкального произведения, желание дослушать его до конца. Формирует у детей умение различать тембровое звучание музыкальных инструментов (дудочка, барабан, гармошка, флейта), показывать инструмент (один из двух или трех), на котором взрослый исполнял мелодию.

Педагог поощряет самостоятельную активность у детей (звукоподражание, подпевание слов, фраз, несложных попевок и песенок). Продолжает развивать умение у детей двигаться под музыку в соответствии с её характером, выполнять движения самостоятельно. Педагог развивает умение у детей вслушиваться в музыку и с изменением характера её звучания изменять движения (переходить с ходьбы на притопывание, кружение). Формирует у детей умение чувствовать характер музыки и передавать его игровыми действиями (мишка идет, заяка прыгает, птичка клюет).

Педагог поощряет экспериментирование детей с красками, глиной, пластилином. Педагог формирует у детей умение рисовать на больших цветных листах бумаги, обращая внимание на красоту цветowych пятен. Процесс рисования, лепки носит характер совместных действий. 21.3. От 2 лет до 3 лет.

В области художественно-эстетического развития основными задачами образовательной деятельности являются:

1) приобщение к искусству:

развивать у детей художественное восприятие (смотреть, слушать и испытывать радость) в процессе ознакомления с произведениями музыкального, изобразительного искусства, природой; интерес, внимание, любознательность, стремление к эмоциональному отклику детей на отдельные эстетические свойства и качества предметов и явлений окружающей действительности;

развивать отзывчивость на доступное понимание произведений искусства, интерес к музыке (в процессе прослушивания классической и народной музыки), изобразительному искусству (в процессе рассматривания и восприятия красоты иллюстраций, рисунков, изделия декоративно-прикладного искусства);

познакомить детей с народными игрушками (дымковской, богородской, матрешкой и другими);

поддерживать интерес к малым формам фольклора (пестушки, заклички, прибаутки);

поддерживать стремление детей выражать свои чувства и впечатления на основе эмоционально содержательного восприятия доступных для понимания произведений искусства или наблюдений за природными явлениями;

2) изобразительная деятельность:

воспитывать интерес к изобразительной деятельности (рисованию, лепке) совместно со взрослым и самостоятельно;

развивать положительные эмоции на предложение нарисовать, слепить; научить правильно держать карандаш, кисть;

развивать сенсорные основы изобразительной деятельности: восприятие предмета разной формы, цвета (начиная с контрастных цветов);

включать движение рук по предмету при знакомстве с его формой; познакомить со свойствами глины, пластилина, пластической массы; развивать эмоциональный отклик детей на отдельные эстетические свойства и качества предметов в процессе рассматривания игрушек, природных объектов, предметов быта, произведений искусства;

3) конструктивная деятельность:

знакомить детей с деталями (кубик, кирпичик, трехгранная призма, пластина, цилиндр), с вариантами расположения строительных форм на плоскости;

развивать интерес к конструктивной деятельности, поддерживать желание детей строить самостоятельно;

4) музыкальная деятельность:

воспитывать интерес к музыке, желание слушать музыку, подпевать, выполнять простейшие танцевальные движения;

приобщать к восприятию музыки, соблюдая первоначальные правила: не мешать соседу вслушиваться в музыкальное произведение и эмоционально на него реагировать;

5) театрализованная деятельность:

пробуждать интерес к театрализованной игре путем первого опыта общения с персонажем (кукла Катя показывает концерт), расширения контактов со взрослым (бабушка приглашает на деревенский двор);

побуждать детей отзываться на игры-действия со звуками (живой и неживой природы), подражать движениям животных и птиц под музыку, под звучащее слово (в произведениях малых фольклорных форм);

способствовать проявлению самостоятельности, активности в игре с персонажами-игрушками;

развивать умение следить за действиями заводных игрушек, сказочных героев, адекватно реагировать на них;

способствовать формированию навыка перевоплощения в образы сказочных героев;

создавать условия для систематического восприятия театрализованных выступлений педагогического театра (взрослых).

б) культурно-досуговая деятельность:

создавать эмоционально-положительный климат в группе и ДОО, обеспечение у детей чувства комфортности, уюта и защищенности; формировать умение самостоятельной работы детей с художественными материалами;

привлекать детей к посильному участию в играх, театрализованных представлениях, забавах, развлечениях и праздниках;

развивать умение следить за действиями игрушек, сказочных героев, адекватно реагировать на них;

формировать навык перевоплощения детей в образы сказочных героев.

Содержание образовательной деятельности.

Приобщение к искусству.

Педагог развивает у детей художественное восприятие; воспитывает эмоциональную отзывчивость на доступные пониманию детей произведения изобразительного искусства. Знакомит с народными игрушками: дымковской, богородской, матрешкой, ванькой-встанькой и другими, соответствующими возрасту детей. Педагог обращает внимание детей на характер игрушек (веселая, забавная и так далее), их форму, цветовое оформление. Педагог воспитывает интерес к природе и отражению представлений (впечатлений) в доступной изобразительной и музыкальной деятельности.

Изобразительная деятельность.

1) Рисование:

педагог продолжает развивать у детей художественное восприятие; способствует обогащению их сенсорного опыта путем выделения формы предметов, обведения их по контуру поочередно то одной, то другой рукой; побуждает, поощряет и подводит детей к изображению знакомых предметов, предоставляя им свободу выбора;

педагог обращает внимание детей на то, что карандаш (кисть, фломастер) оставляет след на бумаге, если провести по ней отточенным концом карандаша (фломастером, ворсом кисти); учит следить за движением карандаша по бумаге;

педагог привлекает внимание детей к изображенным ими на бумаге разнообразным линиям, конфигурациям; побуждает задумываться над тем, что они нарисовали, на что это похоже; вызывать чувство радости от штрихов и линий, которые дети нарисовали сами; педагог побуждает детей к дополнению нарисованного изображения характерными деталями; к осознанному повторению ранее получившихся штрихов, линий, пятен, форм;

педагог развивает у детей эстетическое восприятие окружающих предметов; учит детей различать цвета карандашей, фломастеров, правильно называть их; рисовать разные линии (длинные, короткие, вертикальные, горизонтальные, наклонные), пересекать их, уподобляя предметам: ленточкам, платочкам, дорожкам, ручейкам, сосулькам, заборчику и другим; подводит детей к рисованию предметов округлой формы;

при рисовании педагог формирует у ребёнка правильную позу (сидеть свободно, не наклоняться низко над листом бумаги), свободная рука поддерживает лист бумаги, на котором рисует малыш; педагог учит держать карандаш и кисть свободно: карандаш - тремя пальцами выше отточенного конца, кисть - чуть выше железного наконечника; набирать краску на кисть, макая её всем ворсом в баночку, снимать лишнюю краску, прикасаясь ворсом к краю баночки.

2) Лепка:

педагог поощряет у детей интерес к лепке; знакомит с пластическими материалами: глиной, пластилином, пластической массой (отдавая предпочтение глине); учит аккуратно пользоваться материалами; педагог учит детей отламывать комочки глины от большого куска; лепить палочки и колбаски, раскатывая комочек между ладонями прямыми движениями; соединять концы палочки,

плотно прижимая их друг к другу (колечко, бараночка, колесо и так далее); педагог учит раскатывать комочек глины круговыми движениями ладоней для изображения предметов круглой формы (шарик, яблоко, ягода и другие), сплющивать комочек между ладонями (лепешки, печенье, пряники); делать пальцами углубление в середине сплющенного комочка (миска, блюдце). Педагог учит соединять две вылепленные формы в один предмет: палочка и шарик (погремушка или грибок), два шарика (неваляшка) и тому подобное. Педагог приучает детей класть глину и вылепленные предметы на дощечку или специальную заранее подготовленную клеенку.

Конструктивная деятельность.

В процессе игры с настольным и напольным строительным материалом педагог продолжает знакомить детей с деталями (кубик, кирпичик, трехгранная призма, пластина, цилиндр), с вариантами расположения строительных форм на плоскости. Педагог продолжает формировать умение у детей сооружать элементарные постройки по образцу, поддерживает желание строить что-то самостоятельно; способствует пониманию пространственных соотношений. Педагог учит детей пользоваться дополнительными сюжетными игрушками, соразмерными масштабам построек (маленькие машинки для маленьких гаражей и тому подобное). По окончании игры приучает убирать все на место. Знакомит детей с простейшими пластмассовыми конструкторами. Учит совместно с взрослым конструировать башенки, домики, машины. В летнее время педагог развивает интерес у детей к строительным играм с использованием природного материала (песок, вода, желуди, камешки и тому подобное).

Музыкальная деятельность.

1) Слушание: педагог учит детей внимательно слушать спокойные и бодрые песни, музыкальные пьесы разного характера, понимать, о чем (о ком) поется, и эмоционально реагировать на содержание; учит детей различать звуки по высоте (высокое и низкое звучание колокольчика, фортепьяно, металлофона).

2) Пение: педагог вызывает активность детей при подпевании и пении; развивает умение подпевать фразы в песне (совместно с педагогом); поощряет сольное пение.

3) Музыкально-ритмические движения: педагог развивает у детей эмоциональность и образность восприятия музыки через движения; продолжает формировать у детей способность воспринимать и воспроизводить движения, показываемые взрослым (хлопать, притопывать ногой, полуприседать, совершать повороты кистей рук и так далее); учит детей начинать движение с началом музыки и заканчивать с её окончанием; передавать образы (птичка летает, зайка прыгает, мишка косолапый идет); педагог совершенствует умение ходить и бегать (на носках, тихо; высоко и низко поднимая ноги; прямым галопом), выполнять плясовые движения в кругу, в рассыпную, менять движения с изменением характера музыки или содержания песни.

Театрализованная деятельность.

Педагог пробуждает интерес детей к театрализованной игре, создает условия для её проведения. Формирует умение следить за развитием действия в играх-драматизациях и кукольных спектаклях, созданных силами взрослых и старших детей. Педагог учит детей имитировать характерные действия персонажей (птички летают, козленок скачет), передавать эмоциональное состояние человека (мимикой, позой, жестом, движением). Знакомит детей с приемами вождения настольных кукол. Учит сопровождать движения простой песенкой. Педагог поощряет у детей желание действовать с элементами костюмов (шапочки, воротнички и так далее) и атрибутами как внешними символами роли.

Культурно-досуговая деятельность.

Педагог создает эмоционально-положительный климат в группе и ДОО для обеспечения у детей чувства комфортности, уюта и защищенности; формирует у детей умение самостоятельной работы детей с художественными материалами. Привлекает детей к посильному участию в играх с пением, театрализованных представлениях (кукольный театр; инсценирование русских народных сказок), забавах, развлечениях (тематических, спортивных) и праздниках. Развивает умение следить за действиями игрушек, сказочных героев, адекватно реагировать на них. Формирует навык перевоплощения детей в образы сказочных героев.

От 3 лет до 4 лет.

В области художественно-эстетического развития основными задачами образовательной деятельности являются:

1) приобщение к искусству:

продолжать развивать художественное восприятие, подводить детей к восприятию произведений искусства (разглядывать и чувствовать); воспитывать интерес к искусству;

формировать понимание красоты произведений искусства, потребность общения с искусством;

развивать у детей эстетические чувства при восприятии музыки, изобразительного, народного декоративно-прикладного искусства; содействовать возникновению положительного эмоционального отклика на красоту окружающего мира, выраженного в произведениях искусства;

формировать патриотическое отношение и чувство сопричастности к природе родного края, к семье в процессе музыкальной, изобразительной, театрализованной деятельности;

знакомить детей с элементарными средствами выразительности в разных видах искусства (музыке, изобразительном искусстве, театрализованной деятельности);

готовить детей к посещению кукольного театра, выставки детских работ и так далее;

приобщать детей к участию в концертах, праздниках в семье и ДОО: исполнение танца, песни, чтение стихов;

2) изобразительная деятельность:

формировать у детей интерес к занятиям изобразительной деятельностью; формировать у детей знания в области изобразительной деятельности; развивать у детей эстетическое восприятие;

формировать умение у детей видеть цельный художественный образ в единстве изобразительно-выразительных средств колористической, композиционной и смысловой трактовки;

формировать умение у детей в рисовании, лепке, аппликации изображать простые предметы и явления, передавая их образную выразительность;

находить связь между предметами и явлениями окружающего мира, и их изображениями (в рисунке, лепке, аппликации);

развивать положительный эмоциональный отклик детей на эстетические свойства и качества предметов, на эстетическую сторону явлений природы и окружающего мира; отображать свои представления и впечатления об окружающем мире доступными графическими и живописными средствами;

формировать у детей способы зрительного и тактильного обследования различных объектов для обогащения и уточнения восприятия особенностей их формы, пропорций, цвета, фактуры;

вызывать у детей положительный эмоциональный отклик на красоту природы, произведения искусства (книжные иллюстрации, изделия народных промыслов, предметы быта и другое);

формировать умение у детей создавать как индивидуальные, так и коллективные композиции в рисунках, лепке, аппликации;

знакомить детей с народной игрушкой (филимоновской, дымковской, семеновской, богородской) для обогащения зрительных впечатлений и показа условно-обобщенной трактовки художественных образов;

переводить детей от рисования-подражания к самостоятельному творчеству;

3) конструктивная деятельность: совершенствовать у детей конструктивные умения;

формировать умение у детей различать, называть и использовать основные строительные детали (кубики, кирпичики, пластины, цилиндры, трехгранные призмы); сооружать новые постройки, используя полученные ранее умения (накладывание, приставление, прикладывание);

формировать умение у детей использовать в постройках детали разного цвета;

4) музыкальная деятельность:

развивать у детей эмоциональную отзывчивость на музыку; знакомить детей с тремя жанрами музыкальных произведений: песней, танцем, маршем;

формировать у детей умение узнавать знакомые песни, пьесы; чувствовать характер музыки (веселый, бодрый, спокойный), эмоционально на нее реагировать; выражать свое настроение в движении под музыку;

учить детей петь простые народные песни, попевки, прибаутки, передавая их настроение и характер;

поддерживать детское экспериментирование с немusикальными (шумовыми, природными) и музыкальными звуками и исследования качеств музыкального звука: высоты, длительности, динамики, тембра;

5) театрализованная деятельность:

воспитывать у детей устойчивый интерес детей к театрализованной игре, создавать условия для её проведения;

формировать положительные, доброжелательные, коллективные взаимоотношения;

формировать умение следить за развитием действия в играх-драматизациях и кукольных спектаклях, созданных силами взрослых и старших детей;

формировать умение у детей имитировать характерные действия персонажей (птички летают, козленок скачет), передавать эмоциональное состояние человека (мимикой, позой, жестом, движением).

познакомить детей с различными видами театра (кукольным, настольным, пальчиковым, театром теней, театром на фланелеграфе);

знакомить детей с приемами вождения настольных кукол; формировать у детей умение сопровождать движения простой песенкой; вызывать желание действовать с элементами костюмов (шапочки, воротнички и так далее) и атрибутами как внешними символами роли;

формировать у детей интонационную выразительность речи в процессе театрально-игровой деятельности;

развивать у детей диалогическую речь в процессе театрально-игровой деятельности;

формировать у детей умение следить за развитием действия в драматизациях и кукольных спектаклях;

формировать у детей умение использовать импровизационные формы диалогов действующих лиц в хорошо знакомых сказках; б) культурно-досуговая деятельность:

способствовать организации культурно-досуговой деятельности детей по интересам, обеспечивая эмоциональное благополучие и отдых;

помогать детям организовывать свободное время с интересом; создавать условия для активного и пассивного отдыха;

создавать атмосферу эмоционального благополучия в культурно-досуговой деятельности;

развивать интерес к просмотру кукольных спектаклей, прослушиванию музыкальных и литературных произведений;

формировать желание участвовать в праздниках и развлечениях; формировать основы праздничной культуры и навыки общения в ходе праздника и развлечения.

Содержание образовательной деятельности.

Приобщение к искусству.

1) Педагог подводит детей к восприятию произведений искусства, содействует возникновению эмоционального отклика на музыкальные произведения, произведения народного и профессионального изобразительного искусства. Знакомит детей с элементарными средствами выразительности в разных видах искусства (цвет, звук, форма, движение, жесты, интонация), подводит к различению видов искусства через художественный образ. Педагог формирует у детей умение сосредотачивать внимание на эстетическую сторону предметно-пространственной среды, природных явлений.

2) Педагог формирует у детей патристическое отношение и чувства сопричастности к природе родного края, к семье в процессе музыкальной, изобразительной, театрализованной деятельности.

3) Педагог в процессе ознакомления с народным искусством: глиняными игрушками, игрушками из соломы и дерева, предметами быта и одежды; скульптурой малых форм;

репродукциями картин русских художников, с детскими книгами (иллюстрации художников Ю. Васнецова, В. Сутеева, Е. Чарушина), с близкими детскому опыту живописными образами, формирует у ребёнка эстетическое и эмоционально-нравственное отношение к отражению окружающей действительности в изобразительном искусстве и художественных произведениях.

4) Педагог развивает у детей эстетическое восприятие, умение видеть красоту и своеобразие окружающего мира, вызывать у детей положительный эмоциональный отклик на красоту природы, поддерживать желание отображать полученные впечатления в продуктивных видах художественно-эстетической деятельности.

5) Педагог начинает приобщать детей к посещению кукольного театра, различных детских художественных выставок.

Изобразительная деятельность.

Педагог формирует у детей интерес к занятиям изобразительной деятельностью; воспитывает у детей художественный вкус и чувство гармонии; продолжает развивать у детей художественное восприятие, закрепляет у детей умение выделять цвет, форму, величину как особые свойства предметов, группировать однородные предметы по нескольким сенсорным признакам: величине, форме, цвету, активно включая все органы чувств; учит детей видеть и восхищаться красотой изображенных предметов (формой, цветом) на картинах и при рассматривании народных игрушек, декоративно-прикладных изделий.

1) Рисование:

педагог формирует у детей интерес к рисованию; умение передавать в рисунках красоту окружающих предметов и природы (голубое небо с белыми облаками; кружащиеся на ветру и падающие на землю разноцветные листья; снежинки и тому подобное);

продолжает учить правильно держать карандаш, фломастер, кисть, не напрягая мышц и не сжимая сильно пальцы; формирует навык свободного движения руки с карандашом и кистью во время рисования; учит детей набирать краску на кисть: аккуратно обмакивать её всем ворсом в баночку с краской, снимать лишнюю краску о край баночки легким прикосновением ворса, хорошо промывать кисть, прежде чем набрать краску другого цвета; приучает детей осушать промытую кисть о мягкую тряпочку или бумажную салфетку; закрепляет знание названий цветов (красный, синий, зеленый, желтый, белый, черный); знакомит детей с оттенками (розовый, голубой, серый); педагог обращает внимание детей на подбор цвета, соответствующего изображаемому предмету; учит детей ритмичному нанесению линий, штрихов, пятен, мазков (оппадают с деревьев листочки, идет дождь, «снег, снег кружится, белая вся улица», «дождик, дождик, кап, кап, кап...»);

педагог формирует у детей умение изображать простые предметы, рисовать прямые линии (короткие, длинные) в разных направлениях, перекрещивать их (полоски, ленточки, дорожки, заборчик, клетчатый платочек и другое); подводит детей к изображению предметов разной формы (округлая, прямоугольная) и предметов, состоящих из комбинаций разных форм и линий (неваляшка, снеговик, цыпленок, тележка, вагончик и другое); формирует у детей умение создавать несложные сюжетные композиции, повторяя изображение одного предмета (елочки на нашем участке, неваляшки гуляют) или изображая разнообразные предметы, насекомых и тому подобное (в траве ползают жучки и червячки; колобок катится по дорожке и другое); учит детей располагать изображения по всему листу.

2) Лепка:

педагог формирует у детей интерес к лепке; закрепляет представления детей о свойствах глины, пластилина, пластической массы и способах лепки; учит детей раскатывать комочки прямыми и круговыми движениями, соединять концы получившейся палочки, сплющивать шар, сминая его ладонями обеих рук; педагог побуждает детей украшать вылепленные предметы, используя палочку с заточенным концом; учит детей создавать предметы, состоящие из 2-3 частей, соединяя их путем прижимания друг к другу; закрепляет у детей умение аккуратно пользоваться глиной, класть комочки и вылепленные предметы на дощечку; учит детей лепить несложные предметы, состоящие из нескольких частей (неваляшка, цыпленок, пирамидка и другие); педагог предлагает объединять вылепленные фигурки в коллективную композицию (неваляшки водят

хоровод, яблоки лежат на тарелке и так далее); педагог воспитывает у детей способность радоваться от восприятия результата общей работы.

3) Аппликация:

педагог приобщает детей к искусству аппликации, формирует интерес к этому виду деятельности; учит детей предварительно выкладывать (в определенной последовательности) на листе бумаги готовые детали разной формы, величины, цвета, составляя изображение (задуманное ребёнком или заданное педагогом), и наклеивать их; педагог учит детей аккуратно пользоваться клеем: намазывать его кисточкой тонким слоем на обратную сторону наклеиваемой фигуры (на специально приготовленной клеенке); прикладывать стороной, намазанной клеем, к листу бумаги и плотно прижимать салфеткой; педагог формирует у детей навык аккуратной работы; учит детей создавать в аппликации на бумаге разной формы (квадрат, розетка и другое) предметные и декоративные композиции из геометрических форм и природных материалов, повторяя и чередуя их по форме и цвету; развивает у детей чувство ритма; педагог закрепляет у детей знание формы предметов и их цвета;

4) Народное декоративно-прикладное искусство:

педагог приобщает детей к декоративной деятельности: учит украшать дымковскими узорами силуэты игрушек, вырезанных педагогом (птичка, козлик, конь и другие), и разных предметов (блюдечко, рукавички).

Конструктивная деятельность.

Педагог учит детей простейшему анализу созданных построек; вызывает чувство радости при удавшейся постройке. Учит детей располагать кирпичики, пластины вертикально (в ряд, по кругу, по периметру четырехугольника), ставить их плотно друг к другу, на определенном расстоянии (заборчик, ворота). Педагог побуждает детей к созданию вариантов конструкций, добавляя другие детали (на столбики ворот ставить трехгранные призмы, рядом со столбами - кубики и другое). Учит детей изменять постройки двумя способами: заменяя одни детали другими или надстраивая их в высоту, длину (низкая и высокая башенка, короткий и длинный поезд). Развивает у детей желание сооружать постройки по собственному замыслу. Продолжает формировать умение у детей обыгрывать постройки, объединять их по сюжету: дорожка и дома - улица; стол, стул, диван - мебель для кукол. Педагог приучает детей после игры аккуратно складывать детали в коробки. Педагог знакомит детей со свойствами песка, снега, сооружая из них постройки.

Музыкальная деятельность.

1) Слушание: педагог учит детей слушать музыкальное произведение до конца, понимать характер музыки, узнавать и определять, сколько частей в произведении; выражать свои впечатления после прослушивания словом, мимикой, жестом. Развивает у детей способность различать звуки по высоте в пределах октавы - септимы, замечать изменение в силе звучания мелодии (громко, тихо). Совершенствует у детей умение различать звучание музыкальных игрушек, детских музыкальных инструментов (музыкальный молоточек, шарманка, погремушка, барабан, бубен, металлофон и другие).

2) Пение: педагог способствует развитию у детей певческих навыков: петь без напряжения в диапазоне ре (ми) - ля (си), в одном темпе со всеми, чисто и ясно произносить слова, передавать характер песни (весело, протяжно, ласково, напевно).

3) Песенное творчество: педагог учит детей допевать мелодии колыбельных песен на слог «баю-баю» и веселых мелодий на слог «ля-ля». Способствует у детей формированию навыка сочинительства веселых и грустных мелодий по образцу.

4) Музыкально-ритмические движения:

педагог учит детей двигаться в соответствии с двухчастной формой музыки и силой её звучания (громко, тихо); реагировать на начало звучания музыки и её окончание. Совершенствует у детей навыки основных движений (ходьба и бег). Учит детей маршировать вместе со всеми и индивидуально, бегать легко, в умеренном и быстром темпе под музыку. Педагог улучшает качество исполнения танцевальных движений: притопывания попеременно двумя ногами и одной ногой. Развивает у детей умение кружиться в парах, выполнять прямой галоп, двигаться под музыку

ритмично и согласно темпу и характеру музыкального произведения с предметами, игрушками и без них. Педагог способствует у детей развитию навыков выразительной и эмоциональной передачи игровых и сказочных образов: идет медведь, крадется кошка, бегают мышата, скачет зайка, ходит петушок, клюют зернышки цыплята, летают птички и так далее;

педагог активизирует танцевально-игровое творчество детей; поддерживает у детей самостоятельность в выполнении танцевальных движений под плясовые мелодии; учит детей точности выполнения движений, передающих характер изображаемых животных;

педагог поощряет детей в использовании песен, музыкально-ритмических движений, музыкальных игр в повседневной жизни и различных видах досуговой деятельности (праздниках, развлечениях и других видах досуговой деятельности);

5) Игра на детских музыкальных инструментах:

педагог знакомит детей с некоторыми детскими музыкальными инструментами: дудочкой, металлофоном, колокольчиком, бубном, погремушкой, барабаном, а также их звучанием; учит детей подыгрывать на детских ударных музыкальных инструментах. Формирует умение у детей сравнивать разные по звучанию детские музыкальные инструменты (предметы) в процессе манипулирования, звукоизвлечения;

поощряет детей в самостоятельном экспериментировании со звуками в разных видах деятельности, исследовании качества музыкального звука: высоты, длительности, тембра.

Театрализованная деятельность.

Педагог формирует у детей интерес к театрализованной деятельности, знакомит детей с различными видами театра (настольный, плоскостной, театр игрушек) и умением использовать их в самостоятельной игровой деятельности. Учит передавать песенные, танцевальные характеристики персонажей (ласковая кошечка, мишка косолапый, маленькая птичка и так далее). Формирует умение использовать в игре различные шапочки, воротники, атрибуты. Педагог поощряет участие детей в играх-драматизациях, формирует умение следить за сюжетом.

Культурно-досуговая деятельность.

1) Педагог организует культурно-досуговую деятельность детей по интересам, обеспечивая эмоциональное благополучие и отдых.

2) Педагог учит детей организовывать свободное время с пользой. Развивает умение проявлять интерес к различным видам досуговой деятельности (рассматривание иллюстраций, рисование, пение и так далее), создает атмосферу эмоционального благополучия. Побуждает к участию в развлечениях (играх-забавах, музыкальных рассказах, просмотрах настольного театра и так далее). Формирует желание участвовать в праздниках. Педагог знакомит с культурой поведения в ходе праздничных мероприятий. 21.5. От 4 лет до 5 лет.

В области художественно-эстетического развития основными задачами образовательной деятельности являются:

1) приобщение к искусству:

продолжать развивать у детей художественное и эстетическое восприятие в процессе ознакомления с произведениями разных видов искусства; развивать воображение, художественный вкус;

формировать у детей умение сравнивать произведения различных видов искусства;

развивать отзывчивость и эстетическое сопереживание на красоту окружающей действительности;

развивать у детей интерес к искусству как виду творческой деятельности человека;

познакомить детей с видами и жанрами искусства, историей его возникновения, средствами выразительности разных видов искусства;

формировать понимание красоты произведений искусства, потребность общения с искусством;

формировать у детей интерес к детским выставкам, спектаклям; желание посещать театр, музей и тому подобное;

приобщать детей к лучшим образцам отечественного и мирового искусства, воспитывать патриотизм и чувства гордости за свою страну, край в процессе ознакомления с различными видами искусства;

2) изобразительная деятельность:

продолжать развивать интерес детей и положительный отклик к различным видам изобразительной деятельности;

продолжать у детей развивать эстетическое восприятие, образные представления, воображение, эстетические чувства, художественно-творческие способности;

развивать у детей художественное восприятие, умение последовательно внимательно рассматривать произведения искусства и предметы окружающего мира; соотносить увиденное с собственным опытом;

продолжать формировать у детей умение рассматривать и обследовать предметы, в том числе с помощью рук;

обогащать представления детей об изобразительном искусстве (иллюстрации к произведениям детской литературы, репродукции произведений живописи, народное декоративное искусство, скульптура малых форм и другое) как основе развития творчества;

формировать у детей умение выделять и использовать средства выразительности в рисовании, лепке, аппликации;

продолжать формировать у детей умение создавать коллективные произведения в рисовании, лепке, аппликации;

закреплять у детей умение сохранять правильную позу при рисовании: не горбиться, не наклоняться низко над столом, к мольберту; сидеть свободно, не напрягаясь;

приучать детей быть аккуратными: сохранять свое рабочее место в порядке, по окончании работы убирать все со стола;

поощрять детей воплощать в художественной форме свои представления, переживания, чувства, мысли; поддерживать личностное творческое начало в процессе восприятия прекрасного и собственной изобразительной деятельности;

развивать художественно-творческие способности у детей в различных видах изобразительной деятельности;

создавать условия для самостоятельного художественного творчества детей; воспитывать у детей желание проявлять дружелюбие при оценке работ других детей;

3) конструктивная деятельность:

продолжать развивать у детей способность различать и называть строительные детали (куб, пластина, кирпичик, брусок); использовать их с учётом конструктивных свойств (устойчивость, форма, величина);

формировать умение у детей сооружать постройки из крупного и мелкого строительного материала;

обучать конструированию из бумаги;

приобщать детей к изготовлению поделок из природного материала.

4) музыкальная деятельность:

продолжать развивать у детей интерес к музыке, желание её слушать, вызывать эмоциональную отзывчивость при восприятии музыкальных произведений;

обогащать музыкальные впечатления детей, способствовать дальнейшему развитию основ музыкальной культуры;

воспитывать слушательскую культуру детей; развивать музыкальность детей;

воспитывать интерес и любовь к высокохудожественной музыке; продолжать формировать умение у детей различать средства выразительности в музыке, различать звуки по высоте;

поддерживать у детей интерес к пению;

способствовать освоению элементов танца и ритмопластики для создания музыкальных двигательных образов в играх, драматизациях, инсценировании;

способствовать освоению детьми приемов игры на детских музыкальных инструментах;

поощрять желание детей самостоятельно заниматься музыкальной деятельностью;

5) театрализованная деятельность:

продолжать развивать интерес детей к театрализованной деятельности; формировать опыт социальных навыков поведения, создавать условия для развития творческой активности детей;

учить элементам художественно-образных выразительных средств (интонация, мимика, пантомимика);

активизировать словарь детей, совершенствовать звуковую культуру речи, интонационный строй, диалогическую речь;

познакомить детей с различными видами театра (кукольный, музыкальный, детский, театр зверей и другое);

формировать у детей простейшие образно-выразительные умения, имитировать характерные движения сказочных животных;

развивать эстетический вкус, воспитывать чувство прекрасного, побуждать нравственно-эстетические и эмоциональные переживания;

побуждать интерес творческим проявлениям в игре и игровому общению со сверстниками.

б) культурно-досуговая деятельность:

развивать умение организовывать свободное время с пользой; поощрять желание заниматься интересной самостоятельной деятельностью, отмечать красоту окружающего мира (кружение снежинок, пение птиц, шелест деревьев и прочее) и передавать это в различных видах деятельности (изобразительной, словесной, музыкальной);

развивать интерес к развлечениям, знакомящим с культурой и традициями народов страны;

осуществлять патриотическое и нравственное воспитание, приобщать к художественной культуре, эстетико-эмоциональному творчеству;

приобщать к праздничной культуре, развивать желание принимать участие в праздниках (календарных, государственных, народных);

формировать чувства причастности к событиям, происходящим в стране;

развивать индивидуальные творческие способности и художественные наклонности ребёнка;

вовлекать детей в процесс подготовки разных видов развлечений; формировать желание участвовать в кукольном спектакле, музыкальных и литературных композициях, концертах.

Содержание образовательной деятельности.

Приобщение к искусству.

1) Педагог продолжает приобщать детей к восприятию искусства, развивать интерес к нему; поощряет выражение эстетических чувств, проявление эмоций при рассматривании предметов народного и декоративно-прикладного искусства, прослушивании произведений музыкального фольклора; знакомит детей с творческими профессиями (артист, художник, композитор, писатель); педагог, в процессе ознакомления детей с различными видами искусства, воспитывает патриотизм и чувства гордости за свою страну, края.

2) Педагог учит узнавать и называть предметы и явления природы, окружающей действительности в художественных образах (литература, музыка, изобразительное искусство); развивает у детей умение различать жанры и виды искусства: стихи, проза, загадки (литература), песни, танцы (музыка), картина (репродукция), скульптура (изобразительное искусство), здание и сооружение (архитектура); учит детей выделять и называть основные средства выразительности (цвет, форма, величина, ритм, движение, жест, звук) и создавать свои художественные образы в изобразительной, музыкальной, конструктивной деятельности.

3) Педагог знакомит детей с жанрами живописи (натюрморт, пейзаж, портрет), с разными по художественному образу и настроению произведениями; знакомит детей со средствами выразительности живописи (цвет, линия, композиция); многообразием цветов и оттенков, форм, фактуры в предметах и явлениях окружающего мира.

4) Педагог знакомит детей со скульптурой, способами создания скульптуры (пластика, высекание), средствами выразительности (объемность, статика и движение, материал); особенностями её содержания - отображение животных (анималистика), портреты человека и бытовые сценки.

5) Педагог знакомит детей с архитектурой; формирует представления о том, что дома, в которых они живут (ДОО, общеобразовательная организация, другие здания) - это архитектурные сооружения; учит видеть, что дома бывают разные по форме, высоте, длине, с разными окнами, с разным количеством этажей, подъездов и так далее; способствует развитию у детей интереса к различным строениям, расположенным вокруг ДОО (дома, в которых живут ребёнок и его друзья, общеобразовательная организация, кинотеатр); привлекает внимание детей к сходству и различиям разных зданий, поощряет самостоятельное выделение частей здания, его особенностей; учит детей замечать различия в сходных по форме и строению зданиях (форма и величина входных дверей, окон и других частей); педагог поощряет стремление детей изображать в рисунках, аппликации реальные и сказочные строения.

6) Педагог организывает посещение музея (совместно с родителями (законными представителями)), рассказывает о назначении музея; развивает у детей интерес к посещению кукольного театра, выставок.

7) Педагог закрепляет знания детей о книге, книжной иллюстрации; знакомит детей с библиотекой как центром хранения книг, созданных писателями и поэтами.

8) Педагог знакомит детей с произведениями народного искусства (потешки, сказки, загадки, песни, хороводы, заклички, изделия народного декоративно-прикладного искусства).

9) Педагог поощряет проявление детских предпочтений: выбор детьми любимых песен, иллюстраций, предметов народных промыслов, пояснение детьми выбора; воспитывает у детей бережное отношение к произведениям искусства.

Изобразительная деятельность.

1) Рисование:

педагог продолжает формировать у детей умение рисовать отдельные предметы и создавать сюжетные композиции, повторяя изображение одних и тех же предметов (неваляшки гуляют, деревья на нашем участке зимой, цыплята гуляют по травке) и добавляя к ним другие (солнышко, падающий снег и так далее); формирует и закрепляет у детей представления о форме предметов (круглая, овальная, квадратная, прямоугольная, треугольная), величине, расположении частей; педагог помогает детям при передаче сюжета располагать изображения на всем листе в соответствии с содержанием действия и включенными в действие объектами; направляет внимание детей на передачу соотношения предметов по величине: дерево высокое, куст ниже дерева, цветы ниже куста; продолжает закреплять и обогащать представления детей о цветах и оттенках окружающих предметов и объектов природы; педагог формирует у детей умение к уже известным цветам и оттенкам добавить новые (коричневый, оранжевый, светло-зеленый); формирует у детей представление о том, как можно получить эти цвета; учит детей смешивать краски для получения нужных цветов и оттенков; развивает у детей желание использовать в рисовании, аппликации разнообразные цвета, обращает внимание детей на многоцветие окружающего мира; педагог закрепляет у детей умение правильно держать карандаш, кисть, фломастер, цветной мелок; использовать их при создании изображения; учит детей закрашивать рисунки кистью, карандашом, проводя линии и штрихи только в одном направлении (сверху вниз или слева направо); ритмично наносить мазки, штрихи по всей форме, не выходя за пределы контура; проводить широкие линии всей кистью, а узкие линии и точки - концом ворса кисти; закрепляет у детей умение чисто промывать кисть перед использованием краски другого цвета; к концу года педагог формирует у детей умение получать светлые и темные оттенки цвета, изменяя нажим на карандаш; формирует у детей умение правильно передавать расположение частей при рисовании сложных предметов (кукла, зайчик и другие) и соотносить их по величине.

2) Народное декоративно-прикладное искусство:

педагог продолжает у детей формировать умение создавать декоративные композиции по мотивам дымковских, филимоновских узоров. Учит детей использовать дымковские и филимоновские изделия для развития эстетического восприятия прекрасного и в качестве образцов для создания узоров в стиле этих росписей (для росписи могут использоваться вылепленные детьми игрушки и силуэты игрушек, вырезанные из бумаги). Педагог знакомит детей с Городецкими

изделиями. Учит детей выделять элементы городецкой росписи (бутоны, купавки, розаны, листья); видеть и называть цвета, используемые в росписи.

3) Лепка:

педагог продолжает развивать интерес детей к лепке; совершенствует у детей умение лепить из глины (из пластилина, пластической массы). Закрепляет у детей приемы лепки, освоенные в предыдущих группах; учит детей прищипыванию с легким оттягиванием всех краев сплюснутого шара, вытягиванию отдельных частей из целого куска, прищипыванию мелких деталей (ушки у котенка, клюв у птички). Педагог учит детей сглаживать пальцами поверхность вылепленного предмета, фигурки. Учит детей приемам вдавливания середины шара, цилиндра для получения полой формы. Знакомит с приемами использования стеки. Поощряет стремление украшать вылепленные изделия узором при помощи стеки. Педагог закрепляет у детей приемы аккуратной лепки.

4) Аппликация:

педагог развивает у детей интерес к аппликации, усложняя её содержание и расширяя возможности создания разнообразных изображений. Формирует у детей умение правильно держать ножницы и пользоваться ими. Обучает детей вырезыванию, начиная с формирования навыка разрезания по прямой сначала коротких, а затем длинных полос. Учит детей составлять из полос изображения разных предметов (забор, скамейка, лесенка, дерево, кустик и другое). Учит детей вырезать круглые формы из квадрата и овальные из прямоугольника путем скругления углов; использовать этот прием для изображения в аппликации овощей, фруктов, ягод, цветов и тому подобное. Педагог продолжает расширять количество изображаемых в аппликации предметов (птицы, животные, цветы, насекомые, дома, как реальные, так и воображаемые) из готовых форм. Учит детей преобразовывать эти формы, разрезая их на две или четыре части (круг - на полукруги, четверти; квадрат - на треугольники и так далее). Закрепляет у детей навыки аккуратного вырезывания и наклеивания. Педагог поощряет проявление активности и творчества.

Конструктивная деятельность.

1) Педагог продолжает развивать у детей способность различать и называть строительные детали (куб, пластина, кирпичик, брусок); учит использовать их с учётом конструктивных свойств (устойчивость, форма, величина).

2) Педагог развивает у детей умение устанавливать ассоциативные связи, предлагая вспомнить, какие похожие сооружения дети видели. Учит анализировать образец постройки: выделять основные части, различать и соотносить их по величине и форме, устанавливать пространственное расположение этих частей относительно друг друга (в домах - стены, вверху - перекрытие, крыша; в автомобиле - кабина, кузов и так далее).

3) Педагог побуждает детей создавать постройки разной конструктивной сложности (гараж для нескольких автомашин, дом в 2-3 этажа, широкий мост для проезда автомобилей или поездов, идущих в двух направлениях и другое). Развивает у детей умение использовать в сюжетно-ролевой игре постройки из строительного материала. Учит детей самостоятельно измерять постройки (по высоте, длине и ширине), соблюдать заданный педагогом принцип конструкции (построй такой же домик, но высокий). Учит детей сооружать постройки из крупного и мелкого строительного материала, использовать детали разного цвета для создания и украшения построек.

4) Педагог учит детей договариваться о том, что они будут строить, распределять между собой материал, согласовывать действия и совместными усилиями достигать результат.

5) Педагог обучает детей конструированию из бумаги: сгибать прямоугольный лист бумаги пополам, совмещая стороны и углы (альбом, флажки для украшения участка, поздравительная открытка), приклеивать к основной форме детали (к дому - окна, двери, трубу; к автобусу - колеса; к стулу - спинку). Приобщает детей к изготовлению поделок из природного материала: коры, веток, листьев, шишек, каштанов, ореховой скорлупы, соломы (лодочки, ёжики и так далее). Учит детей использовать для закрепления частей клей, пластилин; применять в поделках катушки, коробки разной величины и другие предметы.

Музыкальная деятельность.

1) Слушание: педагог формирует навыки культуры слушания музыки (не отвлекаться, дослушивать произведение до конца); педагог знакомит детей с биографиями и творчеством русских и зарубежных композиторов, о истории создания оркестра, о истории развития музыки, о музыкальных инструментах; учит детей чувствовать характер музыки, узнавать знакомые произведения, высказывать свои впечатления о прослушанном; учит детей замечать выразительные средства музыкального произведения: тихо, громко, медленно, быстро; развивает у детей способность различать звуки по высоте (высокий, низкий в пределах сексты, септимы); педагог учит детей выражать полученные впечатления с помощью слова, движения, пантомимы.

2) Пение: педагог учит детей выразительному пению, формирует умение петь протяжно, подвижно, согласованно (в пределах ре - си первой октавы); развивает у детей умение брать дыхание между короткими музыкальными фразами; формирует у детей умение петь мелодию чисто, смягчать концы фраз, четко произносить слова, петь выразительно, передавая характер музыки; учит детей петь с инструментальным сопровождением и без него (с помощью педагога).

3) Песенное творчество: педагог учит детей самостоятельно сочинять мелодию колыбельной песни и отвечать на музыкальные вопросы («Как тебя зовут?», «Что ты хочешь, кошечка?», «Где ты?»); формирует у детей умение импровизировать мелодии на заданный текст.

4) Музыкально-ритмические движения: педагог продолжает формировать у детей навык ритмичного движения в соответствии с характером музыки; учит детей самостоятельно менять движения в соответствии с двух- и трехчастной формой музыки; совершенствует танцевальные движения детей: прямой галоп, пружинка, кружение по одному и в парах; учит детей двигаться в парах по кругу в танцах и хороводах, ставить ногу на носок и на пятку, ритмично хлопать в ладоши, выполнять простейшие перестроения (из круга в рассыпную и обратно), подскоки; продолжает совершенствовать у детей навыки основных движений (ходьба: «торжественная», спокойная, «таинственная»; бег: легкий, стремительный).

5) Развитие танцевально-игрового творчества: педагог способствует у детей развитию эмоционально-образного исполнения музыкально-игровых упражнений (кружатся листочки, падают снежинки) и сенок, используя мимику и пантомиму (зайка веселый и грустный, хитрая лисичка, сердитый волк и так далее); учит детей инсценированию песен и постановке небольших музыкальных спектаклей.

6) Игра на детских музыкальных инструментах:

педагог формирует у детей умение подыгрывать простейшие мелодии на деревянных ложках, погремушках, барабане, металлофоне;

способствует реализации музыкальных способностей ребёнка в повседневной жизни и различных видах досуговой деятельности (праздники, развлечения и другое).

Театрализованная деятельность.

Педагог продолжает развивать и поддерживать интерес детей к театрализованной игре путем приобретения более сложных игровых умений и навыков (способность передавать художественный образ, следить за развитием и взаимодействием персонажей). Организует с детьми игровые этюды для развития восприятия, воображения, внимания, мышления. Педагог учит детей разыгрывать простые представления на основе знакомого литературного и сказочного сюжета; использовать для воплощения образа известные выразительные средства (интонацию, мимику, жест). Учит чувствовать и понимать эмоциональное состояние героя, вступать в ролевое взаимодействие с другими персонажами. Развивает навык режиссерской игры, создавая для этого специальные условия (место, материалы, атрибуты). Побуждает детей использовать в театрализованных играх образные игрушки и различные виды театра (бибабо, настольный, плоскостной). Педагог формирует у детей умение использовать в театрализованных играх образные игрушки, самостоятельно вылепленные фигурки из глины, пластмассы, пластилина. Поощряет проявление инициативы и самостоятельности в выборе роли, сюжета, средств перевоплощения; предоставляет возможность для экспериментирования при создании одного и того же образа. Учит чувствовать и понимать эмоциональное состояние героя, вступать в ролевое взаимодействие с другими персонажами. Способствует разностороннему развитию детей в театрализованной деятельности путем прослеживания количества и характера исполняемых каждым ребёнком ролей. Педагог

продолжает использовать возможности педагогического театра (взрослых) для накопления эмоционально-чувственного опыта, понимания детьми комплекса выразительных средств, применяемых в спектакле.

Культурно-досуговая деятельность.

Педагог развивает умение детей организовывать свой досуг с пользой. Осуществляет патриотическое и нравственное воспитание, приобщает к художественной культуре, эстетико-эмоциональному творчеству. Побуждает к самостоятельной организации выбранного вида деятельности (художественной, познавательной, музыкальной и другое). Вовлекает детей в процесс подготовки к развлечениям (концерт, кукольный спектакль, вечер загадок и прочее). Знакомит с традициями и культурой народов страны, воспитывает чувство гордости за свою страну (населенный пункт). Приобщает к праздничной культуре, развивает желание принимать участие в праздниках (календарных, государственных, народных). Развивает творческие способности. Активизирует желание посещать творческие объединения дополнительного образования. Педагог развивает индивидуальные творческие способности и художественные наклонности детей. Педагог привлекает детей к процессу подготовки разных видов развлечений; формирует желание участвовать в кукольном спектакле, музыкальных и литературных композициях, концертах. В процессе организации и проведения развлечений педагог заботится о формировании потребности заниматься интересным и содержательным делом.

От 5 лет до 6 лет.

В области художественно-эстетического развития основными задачами образовательной деятельности являются:

1) приобщение к искусству:

продолжать развивать эстетическое восприятие, эстетические чувства, эмоции, эстетический вкус, интерес к искусству; умение наблюдать и оценивать прекрасное в окружающей действительности, природе;

развивать эмоциональный отклик на проявления красоты в окружающем мире, произведениях искусства и собственных творческих работах; способствовать освоению эстетических оценок, суждений;

формировать духовно-нравственные качества, в процессе ознакомления с различными видами искусства духовно-нравственного содержания; формировать бережное отношение к произведениям искусства; активизировать проявление эстетического отношения к окружающему миру (искусству, природе, предметам быта, игрушкам, социальным явлениям);

развивать эстетические интересы, эстетические предпочтения, желание познавать искусство и осваивать изобразительную и музыкальную деятельность;

продолжать развивать у детей стремление к познанию культурных традиций своего народа через творческую деятельность;

продолжать формировать умение выделять, называть, группировать произведения по видам искусства (литература, музыка, изобразительное искусство, архитектура, балет, театр, цирк, фотография);

продолжать знакомить детей с жанрами изобразительного и музыкального искусства; продолжать знакомить детей с архитектурой;

расширять представления детей о народном искусстве, музыкальном фольклоре, художественных промыслах; развивать интерес к участию в фольклорных праздниках;

продолжать формировать умение выделять и использовать в своей изобразительной, музыкальной, театрализованной деятельности средства выразительности разных видов искусства, знать и называть материалы для разных видов художественной деятельности;

уметь называть вид художественной деятельности, профессию и людей, которые работают в том или ином виде искусства;

поддерживать личностные проявления детей в процессе освоения искусства и собственной творческой деятельности: самостоятельность, инициативность, индивидуальность, творчество.

организовать посещение выставки, театра, музея, цирка;

2) изобразительная деятельность:

продолжать развивать интерес детей к изобразительной деятельности;
развивать художественно-творческих способностей в продуктивных видах детской деятельности;

обогащать у детей сенсорный опыт, развивая органы восприятия: зрение, слух, обоняние, осязание, вкус;

закреплять у детей знания об основных формах предметов и объектов природы;

развивать у детей эстетическое восприятие, желание созерцать красоту окружающего мира;

в процессе восприятия предметов и явлений развивать у детей мыслительные операции: анализ, сравнение, уподобление (на что похоже), установление сходства и различия предметов и их частей, выделение общего и единичного, характерных признаков, обобщение;

формировать умение у детей передавать в изображении не только основные свойства предметов (форма, величина, цвет), но и характерные детали, соотношение предметов и их частей по величине, высоте, расположению относительно друг друга;

совершенствовать у детей изобразительные навыки и умения, формировать художественно-творческие способности;

развивать у детей чувство формы, цвета, пропорций;

поддерживать у детей стремление самостоятельно сочетать знакомые техники, помогать осваивать новые, по собственной инициативе объединять разные способы изображения;

обогащать содержание изобразительной деятельности в соответствии с задачами познавательного и социального развития детей;

инициировать выбор сюжетов о семье, жизни в ДОО, а также о бытовых, общественных и природных явлениях (воскресный день в семье, группа на прогулке, профессии близких взрослых, любимые праздники, средства связи в их атрибутом воплощении, ферма, зоопарк, лес, луг, аквариум, герои и эпизоды из любимых сказок и мультфильмов);

продолжать знакомить детей с народным декоративно-прикладным искусством (Городецкая роспись, Полховско-майданская роспись, Гжельская роспись), расширять представления о народных игрушках (городецкая игрушка, Богородская игрушка, матрешка, бирюльки);

развивать декоративное творчество детей (в том числе коллективное); поощрять детей воплощать в художественной форме свои представления, переживания, чувства, мысли; поддерживать личностное творческое начало;

формировать у детей умение организовывать свое рабочее место, готовить все необходимое для занятий; работать аккуратно, экономно расходовать материалы, сохранять рабочее место в чистоте, по окончании работы приводить его в порядок;

3) конструктивная деятельность:

продолжать развивать умение детей устанавливать связь между создаваемыми постройками и тем, что они видят в окружающей жизни; создавать разнообразные постройки и конструкции;

поощрять у детей самостоятельность, творчество, инициативу, дружелюбие;

4) музыкальная деятельность:

продолжать формировать у детей эстетическое восприятие музыки, умение различать жанры музыкальных произведений (песня, танец, марш);

развивать у детей музыкальную память, умение различать на слух звуки по высоте, музыкальные инструменты;

формировать у детей музыкальную культуру на основе знакомства с классической, народной и современной музыкой; накапливать представления о жизни и творчестве композиторов;

продолжать развивать у детей интерес и любовь к музыке, музыкальную отзывчивость на нее;

продолжать развивать у детей музыкальные способности детей: звуковысотный, ритмический, тембровый, динамический слух;

развивать у детей умение творческой интерпретации музыки разными средствами художественной выразительности;

способствовать дальнейшему развитию у детей навыков пения, движений под музыку, игры и импровизации мелодий на детских музыкальных инструментах; творческой активности детей;

развивать у детей умение сотрудничества в коллективной музыкальной деятельности;

5) театрализованная деятельность:

знакомить детей с различными видами театрального искусства (кукольный театр, балет, опера и прочее);

знакомить детей с театральной терминологией (акт, актер, антракт, кулисы и так далее);

развивать интерес к сценическому искусству;

создавать атмосферу творческого выбора и инициативы для каждого ребёнка; развивать личностные качества (коммуникативные навыки, партнерские взаимоотношения;

воспитывать доброжелательность и контактность в отношениях со сверстниками;

развивать навыки действий с воображаемыми предметами; способствовать развитию навыков передачи образа различными способами (речь, мимика, жест, пантомима и прочее);

создавать условия для показа результатов творческой деятельности, поддерживать инициативу изготовления декораций, элементов костюмов и атрибутов;

6) культурно-досуговая деятельность:

развивать желание организовывать свободное время с интересом и пользой. Формировать основы досуговой культуры во время игр, творчества, прогулки и прочее;

создавать условия для проявления культурных потребностей и интересов, а также их использования в организации своего досуга;

формировать понятия праздничный и будний день, понимать их различия;

знакомить с историей возникновения праздников, воспитывать бережное отношение к народным праздничным традициям и обычаям;

развивать интерес к участию в праздничных программах и вызывать желание принимать участие в подготовке помещений к ним (украшение флажками, гирляндами, цветами и прочее);

формировать внимание и отзывчивость к окружающим людям во время праздничных мероприятий (поздравлять, приглашать на праздник, готовить подарки и прочее);

воспитывать интерес к народной культуре, продолжать знакомить с традициями народов страны; воспитывать интерес и желание участвовать в народных праздниках и развлечениях;

поддерживать интерес к участию в творческих объединениях дополнительного образования в ДОО и вне её.

Содержание образовательной деятельности.

Приобщение к искусству.

1) Педагог продолжает формировать у детей интерес к музыке, живописи, народному искусству, воспитывать бережное отношение к произведениям искусства. Развивает у детей эстетические чувства, эмоции, эстетический вкус, эстетическое восприятие произведений искусства, формирует умение выделять их выразительные средства. Учит соотносить художественный образ и средства выразительности, характеризующие его в разных видах искусства, подбирать материал и пособия для самостоятельной художественной деятельности. Формирует у детей умение выделять, называть, группировать произведения по видам искусства: литература, музыка, изобразительное искусство, архитектура, театр, цирк.

2) Педагог продолжает развивать у детей стремление к познанию культурных традиций через творческую деятельность (изобразительную, музыкальную, театрализованную, культурно-досуговую).

3) Педагог формирует духовно-нравственные качества в процессе ознакомления с различными видами искусства духовно-нравственного содержания;

4) Педагог продолжает знакомить детей (без запоминания) с видами изобразительного искусства: графика, декоративно-прикладное искусство, живопись, скульптура, фотоискусство. Педагог продолжает знакомить детей с основными жанрами изобразительного искусства: натюрморт, пейзаж, портрет. Формирует у детей умение выделять и использовать в своей изобразительной, музыкальной, театрализованной деятельности средства выразительности разных видов искусства, называть материалы для разных видов художественной деятельности.

5) Педагог знакомит детей с произведениями живописи (И.И. Шишкин, И.И. Левитан, В.А. Серов, И.Э. Грабарь, П.П. Кончаловский и другими), изображением родной природы в

картинах художников. Расширяет представления о графике (ее выразительных средствах). Знакомит с творчеством художников- иллюстраторов детских книг (Ю.А. Васнецов, Е.М. Рачев, Е.И. Чарушин, И.Я. Билибин и другие). Знакомит с творчеством русских и зарубежных композиторов, а также детских композиторов-песенников (И.С. Бах, В.А. Моцарт, П.И. Чайковский, М.И. Глинка, С.С. Прокофьев, В.Я. Шаинский и другими).

6) Педагог продолжает знакомить детей с архитектурой. Закрепляет у детей знания о том, что существуют различные по назначению здания: жилые дома, магазины, театры, кинотеатры и другое. Обращает внимание детей на сходства и различия архитектурных сооружений одинакового назначения: форма, пропорции (высота, длина, украшения - декор и так далее). Подводит детей к пониманию зависимости конструкции здания от его назначения: жилой дом, театр, храм и так далее. Развивает у детей наблюдательность, учит внимательно рассматривать здания, замечать их характерные особенности, разнообразие пропорций, конструкций, украшающих деталей. При чтении литературных произведений, сказок обращает внимание детей на описание сказочных домиков (теремок, рукавичка, избушка на курьих ножках), дворцов.

7) Расширяет представления детей о народном искусстве, фольклоре, музыке и художественных промыслах. Педагог знакомит детей с видами и жанрами фольклора. Поощряет участие детей в фольклорных развлечениях и праздниках.

8) Педагог поощряет активное участие детей в художественной деятельности как по собственному желанию, так и под руководством взрослых.

9) Педагог расширяет представления детей о творческих профессиях, их значении, особенностях: художник, композитор, музыкант, актер, артист балета и другие. Педагог закрепляет и расширяет знания детей о телевидении, музеях, театре, цирке, кино, библиотеке; формирует желание посещать их.

Изобразительная деятельность.

1) Педагог продолжает развивать интерес детей к изобразительной деятельности. Выявляет задатки у детей и развивает на их основе художественно- творческие способности в продуктивных видах детской деятельности. Педагог обогащает сенсорный опыт детей; закрепляет знания об основных формах предметов и объектов природы. Развивает у детей эстетическое восприятие, учит созерцать красоту окружающего мира. Развивает у детей способность наблюдать, всматриваться (вслушиваться) в явления и объекты природы, замечать их изменения (например, как изменяются форма и цвет медленно плывущих облаков, как постепенно раскрывается утром и закрывается вечером венчик цветка, как изменяется освещение предметов на солнце и в тени). В процессе восприятия предметов и явлений развивает у детей мыслительные операции: анализ, сравнение, уподобление (на что похоже), установление сходства и различия предметов и их частей, выделение общего и единичного, характерных признаков, обобщения. Развивает у детей чувство формы, цвета, пропорций, учит передавать в изображении основные свойства предметов (форма, величина, цвет), характерные детали, соотношение предметов и их частей по величине, высоте, расположению относительно друг друга. Педагог продолжает совершенствовать умение детей рассматривать работы (рисунки, лепку, аппликации), радоваться достигнутому результату, замечать и выделять выразительные решения изображений.

Предметное рисование: педагог продолжает совершенствовать у детей умение передавать в рисунке образы предметов, объектов, персонажей сказок, литературных произведений. Обращает внимание детей на отличия предметов по форме, величине, пропорциям частей; побуждает их передавать эти отличия в рисунках. Учит передавать положение предметов в пространстве на листе бумаги, обращает внимание детей на то, что предметы могут по-разному располагаться на плоскости (стоять, лежать, менять положение: живые существа могут двигаться, менять позы, дерево в ветреный день - наклоняться и так далее). Учит детей передавать движения фигур. Способствует у детей овладению композиционным умениям: учит располагать предмет на листе с учётом его пропорций (если предмет вытянут в высоту, располагать его на листе по вертикали; если он вытянут в ширину, например, не очень высокий, но длинный дом, располагать его по горизонтали). Закрепляет у детей способы и приемы рисования различными изобразительными материалами (цветные карандаши, гуашь, акварель, цветные мелки, пастель, сангина, угольный

карандаш, фломастеры, разнообразные кисти и тому подобное). Выработывает у детей навыки рисования контура предмета простым карандашом с легким нажимом на него, чтобы при последующем закрашивании изображения не оставалось жестких, грубых линий, пачкающих рисунок.

Педагог учит детей рисовать акварелью в соответствии с её спецификой (прозрачностью и легкостью цвета, плавностью перехода одного цвета в другой). Учит рисовать кистью разными способами: широкие линии - всем ворсом, тонкие - концом кисти; наносить мазки, прикладывая кисть всем ворсом к бумаге, рисовать концом кисти мелкие пятнышки. Педагог закрепляет знания детей об уже известных цветах, знакомит с новыми цветами (фиолетовый) и оттенками (голубой, розовый, темно-зеленый, сиреневый), развивать чувство цвета. Учит детей смешивать краски для получения новых цветов и оттенков (при рисовании гуашью) и высветлять цвет, добавляя в краску воду (при рисовании акварелью). При рисовании карандашами учит передавать оттенки цвета, регулируя нажим на карандаш. В карандашном исполнении дети могут, регулируя нажим, передать до трех оттенков цвета.

Сюжетное рисование: педагог учит детей создавать сюжетные композиции на темы окружающей жизни и на темы литературных произведений («Кого встретил Колобок», «Два жадных медвежонка», «Где обедал воробей?» и другие). Развивает у детей композиционные умения, учит располагать изображения на полосе внизу листа, по всему листу. Обращает внимание детей на соотношение по величине разных предметов в сюжете (дома большие, деревья высокие и низкие; люди меньше домов, но больше растущих на лугу цветов). Педагог учит располагать на рисунке предметы так, чтобы они загоразживали друг друга (растущие перед домом деревья и частично его загоразживающие и тому подобное).

Декоративное рисование: педагог продолжает знакомить детей с изделиями народных промыслов, закрепляет и углубляет знания о дымковской и филимоновской игрушках и их росписи; предлагает создавать изображения по мотивам народной декоративной росписи, знакомит с её цветовым строем и элементами композиции, поощряет детей за разнообразие используемых элементов. Продолжает знакомить детей с городецкой росписью, её цветовым решением, спецификой создания декоративных цветов (как правило, не чистых тонов, а оттенков), учит использовать для украшения оживки. Продолжает знакомить детей с росписью Полхов-Майдана. Педагог включает городецкую и полхов-майданскую роспись в творческую работу детей, помогает осваивать специфику этих видов росписи. Знакомит детей с региональным (местным) декоративным искусством. Учит детей составлять узоры по мотивам городецкой, полхов-майданской, гжельской росписи: знакомит с характерными элементами (бутоны, цветы, листья, травка, усики, завитки, оживки). Педагог учит создавать узоры на листах в форме народного изделия (поднос, солонка, чашка, розетка и другое). Для развития творчества в декоративной деятельности, педагог учит детей использовать декоративные ткани, предоставляя детям бумагу в форме одежды и головных уборов (кокошник, платок, свитер и другое), предметов быта (салфетка, полотенце), учит ритмично располагать узор. Педагог предлагает детям расписывать бумажные силуэты и объемные фигуры.

2) Лепка:

педагог продолжает знакомить детей с особенностями лепки из глины, пластилина и пластической массы. Развивает у детей умение лепить с натуры и по представлению знакомые предметы (овощи, фрукты, грибы, посуда, игрушки); передавать их характерные особенности. Педагог продолжает формировать умение у детей лепить посуду из целого куска глины и пластилина ленточным способом. Закрепляет у детей умение лепить предметы пластическим, конструктивным и комбинированным способами. Учит сглаживать поверхность формы, делать предметы устойчивыми. Учит детей передавать в лепке выразительность образа, лепить фигуры человека и животных в движении, объединять небольшие группы предметов в несложные сюжеты (в коллективных композициях): «Курица с цыплятами», «Два жадных медвежонка нашли сыр», «Дети на прогулке» и другие. Формировать у детей умения лепить по представлению героев литературных произведений (Медведь и Колобок, Лиса и Зайчик, Машенька и Медведь и тому подобное). Педагог развивает у детей творчество, инициативу. Продолжает формировать у детей

умение лепить мелкие детали; пользуясь стеклой, наносить рисунок чешуек у рыбки, обозначать глаза, шерсть животного, перышки птицы, узор, складки на одежде людей и тому подобное. Продолжает формировать у детей технические умения и навыки работы с разнообразными материалами для лепки; побуждает использовать дополнительные материалы (косточки, зернышки, бусинки и так далее). Педагог закрепляет у детей навыки аккуратной лепки. Закрепляет у детей навык тщательно мыть руки по окончании лепки.

Декоративная лепка: педагог продолжает знакомить детей с особенностями декоративной лепки. Формирует у детей интерес и эстетическое отношение к предметам народного декоративно-прикладного искусства. Учит детей лепить птиц, животных, людей по типу народных игрушек (дымковской, филимоновской, каргопольской и другие). Формирует у детей умение украшать узорами предметы декоративного искусства. Учит детей расписывать изделия гуашью, украшать их наклепками и углубленным рельефом, использовать стеклу. Педагог учит детей обмакивать пальцы в воду, чтобы сгладить неровности вылепленного изображения, когда это необходимо для передачи образа.

3) Аппликация:

педагог закрепляет умение детей создавать изображения (разрезать бумагу на короткие и длинные полоски; вырезать круги из квадратов, овалы из прямоугольников, преобразовывать одни геометрические фигуры в другие: квадрат - в два - четыре треугольника, прямоугольник - в полоски, квадраты или маленькие прямоугольники), создавать из этих фигур изображения разных предметов или декоративные композиции. Учит детей вырезать одинаковые фигуры или их детали из бумаги, сложенной гармошкой, а симметричные изображения - из бумаги, сложенной пополам (стакан, ваза, цветок и другое). С целью создания выразительного образа, педагог учит детей приему обрывания. Побуждает детей создавать предметные и сюжетные композиции, дополнять их деталями, обогащающими изображения. Педагог формирует у детей аккуратное и бережное отношение к материалам.

4) Прикладное творчество:

педагог совершенствует у детей умение работать с бумагой: сгибать лист вчетверо в разных направлениях; работать по готовой выкройке (шапочка, лодочка, домик, кошелек). Закрепляет у детей умение создавать из бумаги объемные фигуры: делить квадратный лист на несколько равных частей, сглаживать сгибы, надрезать по сгибам (домик, корзинка, кубик). Закрепляет умение детей делать игрушки, сувениры из природного материала (шишки, ветки, ягоды) и других материалов (катушки, проволока в цветной обмотке, пустые коробки и другое), прочно соединяя части. Формирует умение самостоятельно создавать игрушки для сюжетно-ролевых игр (флажки, сумочки, шапочки, салфетки и другое); сувениры для родителей (законных представителей), сотрудников ДОО, елочные украшения. Педагог привлекает детей к изготовлению пособий для занятий и самостоятельной деятельности (коробки, счетный материал), ремонту книг, настольно-печатных игр. Закрепляет умение детей экономно и рационально расходовать материалы.

Конструктивная деятельность.

Педагог учит детей выделять основные части и характерные детали конструкций. Помогает детям анализировать сделанные педагогом поделки и постройки; на основе анализа находить конструктивные решения и планировать создание собственной постройки. Знакомит детей с новыми деталями: разнообразными по форме и величине пластинами, брусками, цилиндрами, конусами и другое. Учит детей заменять одни детали другими. Педагог формирует у детей умение создавать различные по величине и конструкции постройки одного и того же объекта. Учит детей строить по рисунку, самостоятельно подбирать необходимый строительный материал. Продолжает развивать у детей умение работать коллективно, объединять свои поделки в соответствии с общим замыслом, договариваться, кто какую часть работы будет выполнять.

Музыкальная деятельность.

1) Слушание: педагог учит детей различать жанры музыкальных произведений (песня, танец, марш). Совершенствует у детей музыкальную память через узнавание мелодий по отдельным фрагментам произведения (вступление, заключение, музыкальная фраза). Развивает у детей навык различения звуков по высоте в пределах квинты, звучания музыкальных инструментов (клавишно-

ударные и струнные: фортепиано, скрипка, виолончель, балалайка). Знакомит с творчеством некоторых композиторов.

2) Пение: педагог формирует у детей певческие навыки, умение петь легким звуком в диапазоне от «ре» первой октавы до «до» второй октавы, брать дыхание перед началом песни, между музыкальными фразами, произносить отчетливо слова, своевременно начинать и заканчивать песню, эмоционально передавать характер мелодии, петь умеренно, громко и тихо. Способствует развитию у детей навыков сольного пения, с музыкальным сопровождением и без него. Педагог содействует проявлению у детей самостоятельности и творческому исполнению песен разного характера. Развивает у детей песенный музыкальный вкус.

3) Песенное творчество: педагог учит детей импровизировать мелодию на заданный текст. Учит детей сочинять мелодии различного характера: ласковую колыбельную, задорный или бодрый марш, плавный вальс, веселую плясовую.

4) Музыкально-ритмические движения: педагог развивает у детей чувство ритма, умение передавать через движения характер музыки, её эмоционально-образное содержание. Учит детей свободно ориентироваться в пространстве, выполнять простейшие перестроения, самостоятельно переходить от умеренного к быстрому или медленному темпу, менять движения в соответствии с музыкальными фразами. Педагог способствует у детей формированию навыков исполнения танцевальных движений (поочередное выбрасывание ног вперед в прыжке; приставной шаг с приседанием, с продвижением вперед, кружение; приседание с выставлением ноги вперед). Знакомит детей с русским хороводом, пляской, а также с танцами других народов. Продолжает развивать у детей навыки инсценирования песен; учит изображать сказочных животных и птиц (лошадка, коза, лиса, медведь, заяц, журавль, ворон и другие) в разных игровых ситуациях.

5) Музыкально-игровое и танцевальное творчество: педагог развивает у детей танцевальное творчество; помогает придумывать движения к пляскам, танцам, составлять композицию танца, проявляя самостоятельность в творчестве. Учит детей самостоятельно придумывать движения, отражающие содержание песни. Побуждает детей к инсценированию содержания песен, хороводов.

6) Игра на детских музыкальных инструментах: педагог учит детей исполнять простейшие мелодии на детских музыкальных инструментах; знакомые песенки индивидуально и небольшими группами, соблюдая при этом общую динамику и темп. Развивает творчество детей, побуждает их к активным самостоятельным действиям.

Педагог активизирует использование детьми различных видов музыки в повседневной жизни и различных видах досуговой деятельности для реализации музыкальных способностей ребёнка.

Театрализованная деятельность.

Педагог продолжает знакомить детей с различными видами театрального искусства (кукольный театр, балет, опера и прочее); расширяет представления детей в области театральной терминологии (акт, актер, антракт, кулисы и так далее). Способствует развитию интереса к сценическому искусству, создает атмосферу творческого выбора и инициативы для каждого ребёнка, поддерживает различные творческие группы детей. Развивает личностные качества (коммуникативные навыки, партнёрские взаимоотношения). Способствует развитию навыков передачи образа различными способами (речь, мимика, жест, пантомима и прочее). Создает условия для показа результатов творческой деятельности, поддерживает инициативу изготовления декораций, элементов костюмов и атрибутов. 21.6.2.6. Культурно-досуговая деятельность.

Педагог развивает желание детей проводить свободное время с интересом и пользой, реализуя собственные творческие потребности (чтение книг, рисование, пение и так далее). Формирует у детей основы праздничной культуры. Знакомит с историей возникновения праздников, учит бережно относиться к народным праздничным традициям и обычаям. Поддерживает желание участвовать в оформлении помещений к празднику. Формирует внимание и отзывчивость ко всем участникам праздничного действия (сверстники, педагоги, гости). Педагог знакомит с русскими народными традициями, а также с обычаями других народов страны. Поощряет желание участвовать в народных праздниках и развлечениях. 21.7. От 6 лет до 7 лет.

В области художественно-эстетического развития основными задачами образовательной деятельности являются: 1) приобщение к искусству:

- продолжать развивать у детей интерес к искусству, эстетический вкус; формировать у детей предпочтения в области музыкальной, изобразительной, театрализованной деятельности;
- воспитывать уважительное отношение и чувство гордости за свою страну, в процессе ознакомления с разными видами искусства;
- закреплять знания детей о видах искусства (изобразительное, декоративно-прикладное искусство, музыка, архитектура, театр, танец, кино, цирк);
- формировать у детей духовно-нравственные качества и чувства сопричастности к культурному наследию, традициям своего народа в процессе ознакомления с различными видами и жанрами искусства;
- формировать чувство патриотизма и гражданственности в процессе ознакомления с различными произведениями музыки, изобразительного искусства гражданственно-патриотического содержания;
- формировать гуманное отношение к людям и окружающей природе; формировать духовно-нравственное отношение и чувство сопричастности к культурному наследию своего народа;
- закреплять у детей знания об искусстве как виде творческой деятельности людей;
- помогать детям различать народное и профессиональное искусство; формировать у детей основы художественной культуры; расширять знания детей об изобразительном искусстве, музыке, театре; расширять знания детей о творчестве известных художников и композиторов; расширять знания детей о творческой деятельности, её особенностях; называть виды художественной деятельности, профессию деятеля искусства;
- организовать посещение выставки, театра, музея, цирка (совместно с родителями (законными представителями));

2) изобразительная деятельность:

- формировать у детей устойчивый интерес к изобразительной деятельности; развивать художественный вкус, творческое воображение, наблюдательность и любознательность;
- обогащать у детей сенсорный опыт, включать в процесс ознакомления с предметами движения рук по предмету;
- продолжать развивать у детей образное эстетическое восприятие, образные представления, формировать эстетические суждения; аргументированно и развернуто оценивать изображения, созданные как самим ребёнком, так и его сверстниками, обращая внимание на обязательность доброжелательного и уважительного отношения к работам товарищей;
- показывать детям, чем отличаются одни произведения искусства от других как по тематике, так и по средствам выразительности; называть, к каким видам и жанрам изобразительного искусства они относятся, обсуждать их содержание, поощрять индивидуальные оценки детьми этих произведений;
- формировать у детей эстетическое отношение к предметам и явлениям окружающего мира, произведениям искусства, к художественно-творческой деятельности;
- воспитывать самостоятельность; активно и творчески применять ранее усвоенные способы изображения в рисовании, лепке и аппликации, используя выразительные средства;
- создавать условия для свободного, самостоятельного, разнопланового экспериментирования с художественными материалами;
- поощрять стремление детей сделать свое произведение красивым, содержательным, выразительным;
- поощрять стремление детей делать самостоятельный выбор, помогать другому, уважать и понимать потребности другого человека, бережно относиться к продуктам его труда;
- продолжать учить детей рисовать с натуры; развивать аналитические способности, умение сравнивать предметы между собой, выделять особенности каждого предмета; совершенствовать умение изображать предметы, передавая их форму, величину, строение, пропорции, цвет, композицию;
- развивать художественно-творческие способности детей в изобразительной деятельности;
- продолжать развивать у детей коллективное творчество;

воспитывать у детей стремление действовать согласованно, договариваться о том, кто какую часть работы будет выполнять, как отдельные изображения будут объединяться в общую картину; формировать у детей умение замечать недостатки своих работ и исправлять их; вносить дополнения для достижения большей выразительности создаваемого образа;

организовывать участие детей в создании индивидуальных творческих работ и тематических композиций к праздничным утренникам и развлечениям, художественных проектах);

3) конструктивная деятельность:

формировать умение у детей видеть конструкцию объекта и анализировать её основные части, их функциональное назначение;

закреплять у детей навыки коллективной работы: умение распределять обязанности, работать в соответствии с общим замыслом, не мешая друг другу; развивать у детей интерес к конструктивной деятельности; знакомить детей с различными видами конструкторов;

знакомить детей с профессиями дизайнера, конструктора, архитектора, строителя и прочее; развивать у детей художественно-творческие способности и самостоятельную творческую конструктивную деятельность детей;

4) музыкальная деятельность:

воспитывать гражданско-патриотические чувства через изучение Государственного гимна Российской Федерации;

продолжать приобщать детей к музыкальной культуре, воспитывать музыкально-эстетический вкус;

развивать детское музыкально-художественное творчество, реализация самостоятельной творческой деятельности детей; удовлетворение потребности в самовыражении;

развивать у детей музыкальные способности: поэтический и музыкальный слух, чувство ритма, музыкальную память;

продолжать обогащать музыкальные впечатления детей, вызывать яркий эмоциональный отклик при восприятии музыки разного характера;

формирование у детей основы художественно-эстетического восприятия мира, становление эстетического и эмоционально-нравственного отношения к отражению окружающей действительности в музыке;

совершенствовать у детей звуковысотный, ритмический, тембровый и динамический слух; способствовать дальнейшему формированию певческого голоса;

развивать у детей навык движения под музыку; обучать детей игре на детских музыкальных инструментах; знакомить детей с элементарными музыкальными понятиями; формировать у детей умение использовать полученные знания и навыки в быту и на досуге;

5) театрализованная деятельность:

продолжать приобщение детей к театральному искусству через знакомство с историей театра, его жанрами, устройством и профессиями;

продолжать знакомить детей с разными видами театрализованной деятельности;

развивать у детей умение создавать по предложенной схеме и словесной инструкции декорации и персонажей из различных материалов (бумага, ткань, бросового материала и прочее);

продолжать развивать у детей умение передавать особенности характера персонажа с помощью мимики, жеста, движения и интонационно-образной речи;

продолжать развивать навыки кукловодства в различных театральных системах (перчаточными, тростевыми, марионеткам и так далее);

формировать умение согласовывать свои действия с партнерами, приучать правильно оценивать действия персонажей в спектакле;

поощрять желание разыгрывать в творческих театральных, режиссерских играх и играх драматизациях сюжетов сказок, литературных произведений, внесение в них изменений и придумывание новых сюжетных линий, введение новых персонажей, действий;

поощрять способность творчески передавать образ в играх драматизациях, спектаклях;

б) культурно-досуговая деятельность:

продолжать формировать интерес к полезной деятельности в свободное время (отдых, творчество, самообразование);

развивать желание участвовать в подготовке и участии в развлечениях, соблюдай культуру общения (доброжелательность, отзывчивость, такт, уважение);

расширять представления о праздничной культуре народов России, поддерживать желание использовать полученные ранее знания и навыки в праздничных мероприятиях (календарных, государственных, народных);

воспитывать уважительное отношение к своей стране в ходе предпраздничной подготовки;

формировать чувство удовлетворения от участия в коллективной досуговой деятельности;

поощрять желание детей посещать объединения дополнительного образования различной направленности (танцевальный кружок, хор, изостудия и прочее).

Содержание образовательной деятельности.

Приобщение к искусству.

1) Педагог продолжает развивать у детей эстетическое восприятие, художественный вкус, эстетическое отношение к окружающему, к искусству и художественной деятельности; умение самостоятельно создавать художественные образы в разных видах деятельности. Поощряет активное участие детей в художественной деятельности по собственному желанию и под руководством взрослого.

2) Педагог воспитывает гражданско-патриотические чувства средствами различных видов и жанров искусства.

3) Педагог продолжает знакомить детей с историей и видами искусства (декоративно-прикладное, изобразительное искусство, литература, музыка, архитектура, театр, танец, кино, цирк); формирует умение различать народное и профессиональное искусство.

4) Педагог воспитывает интерес к национальным и общечеловеческим ценностям, культурным традициям народа в процессе знакомства с классической и народной музыкой, с шедеврами изобразительного искусства и народным декоративно-прикладным искусством. Воспитывает любовь и бережное отношение к произведениям искусства.

5) Педагог формирует у детей основы художественной культуры, закрепляет знания об искусстве как виде творческой деятельности людей, организует посещение выставки, театра, музея, цирка (совместно с родителями (законными представителями)).

6) Педагог расширяет представления детей о творческих профессиях (художник, композитор, артист, танцор, певец, пианист, скрипач, режиссер, директор театра, архитектор и тому подобное).

7) Педагог формирует представление о значении органов чувств человека для художественной деятельности, формирует умение соотносить органы чувств с видами искусства (музыку слушают, картины рассматривают, стихи читают и слушают и так далее).

8) Педагог расширяет знания детей об основных видах изобразительного искусства (живопись, графика, скульптура), развивает художественное восприятие, расширяет первичные представления об основных живописных жанрах (портрет, пейзаж, натюрморт, батальная и жанровая живопись). Продолжает знакомить детей с произведениями живописи: И.И. Шишкин, И.И. Левитан, А.К. Саврасов, А.А. Пластов, В.М. Васнецов и другие. Расширять представления о художниках - иллюстраторах детской книги (И.Я. Билибин, Ю.А. Васнецов, В.М. Конашевич, В.В. Лебедев, Т.А. Маврина, Е.И. Чарушин и другие).

9) Педагог продолжает знакомить детей с творчеством русских композиторов (Н.А. Римский-Корсаков, П.И. Чайковский, М.И. Глинка, А.П. Бородин и другие), зарубежных композиторов (А. Вивальди, Ф. Шуберт, Э. Григ, К. Сен-Санс другие), композиторов-песенников (Г.А. Струве, А.Л. Рыбников, Г.И. Гладков, М.И. Дунаевский и другие).

10) Педагог обогащает представления детей о скульптуре малых форм, выделяя образные средства выразительности (форму, пропорции, цвет, характерные детали, позы, движения и другое). Продолжает знакомить детей с народным декоративно-прикладным искусством (гжельская, хохломская, жостовская, мезенская роспись), с керамическими изделиями, народными игрушками. Расширяет представления о разнообразии народного искусства, художественных промыслов

(различные виды материалов, разные регионы страны и мира). Воспитывает интерес к искусству родного края.

11) Педагог продолжает знакомить детей с архитектурой, закрепляет и обогащает знания детей о том, что существуют здания различного назначения (жилые дома, магазины, кинотеатры, ДОО, общеобразовательные организации и другое). Развивает умение выделять сходство и различия архитектурных сооружений одинакового назначения. Формирует умение выделять одинаковые части конструкции и особенности деталей. Знакомит детей со спецификой храмовой архитектуры: купол, арки, аркатурный пояс по периметру здания, барабан (круглая часть под куполом) и так далее. Знакомит с архитектурой с опорой на региональные особенности местности, в которой живут дети. Рассказывает детям о том, что, как и в каждом виде искусства, в архитектуре есть памятники, которые известны во всем мире: в России это Кремль, собор Василия Блаженного, Зимний дворец, Исаакиевский собор, Петергоф, памятники Золотого кольца и другие - в каждом городе свои. Развивает умения передавать в художественной деятельности образы архитектурных сооружений, сказочных построек. Поощряет стремление изображать детали построек (наличники, резной подзор по контуру крыши).

12) Педагог поощряет желание детей посещать выставки, спектакли детского театра, музея, цирка. Педагог развивает у детей умение выражать в речи свои впечатления, высказывать суждения, оценки.

Изобразительная деятельность.

1) Предметное рисование: педагог совершенствует у детей умение изображать предметы по памяти и с натуры; развивает наблюдательность, способность замечать характерные особенности предметов и передавать их средствами рисунка (форма, пропорции, расположение на листе бумаги). Педагог совершенствует у детей технику изображения. Продолжает развивать у детей свободу и одновременно точность движений руки под контролем зрения, их плавность, ритмичность. Педагог расширяет набор материалов, которые дети могут использовать в рисовании (гуашь, акварель, сухая и жирная пастель, сангина, угольный карандаш и другое). Предлагает детям соединять в одном рисунке разные материалы для создания выразительного образа. Учит детей новым способам работы с уже знакомыми материалами (например, рисовать акварелью по сырому слою); разным способам создания фона для изображаемой картины: при рисовании акварелью и гуашью - до создания основного изображения; при рисовании пастелью и цветными карандашами фон может быть подготовлен как в начале, так и по завершении основного изображения. Продолжает формировать у детей умение свободно владеть карандашом при выполнении линейного рисунка, учит детей плавным поворотам руки при рисовании округлых линий, завитков в разном направлении (от веточки и от конца завитка к веточке, вертикально и горизонтально), учит детей осуществлять движение всей рукой при рисовании длинных линий, крупных форм, одними пальцами - при рисовании небольших форм и мелких деталей, коротких линий, штрихов, травки (хохлома), оживок (Городец) и тому подобного. Педагог учит детей видеть красоту созданного изображения и в передаче формы, плавности, слитности линий или их тонкости, изящности, ритмичности расположения линий и пятен, равномерности закрашивания рисунка; чувствовать плавные переходы оттенков цвета, получившиеся при равномерном закрашивании и регулировании нажима на карандаш. Развивает у детей представление о разнообразии цветов и оттенков, опираясь на реальную окраску предметов, декоративную роспись, сказочные сюжеты; формирует умение создавать цвета и оттенки. Педагог постепенно подводит детей к обозначению цветов, например, включающих два оттенка (желто-зеленый, серо-голубой) или уподобленных природным (малиновый, персиковый и тому подобное). Обращает их внимание на изменчивость цвета предметов (например, в процессе роста помидоры зеленые, а созревшие - красные). Учит детей замечать изменение цвета в природе в связи с изменением погоды (небо голубое в солнечный день и серое в пасмурный). Развивает цветовое восприятие в целях обогащения колористической гаммы рисунка. Учит детей различать оттенки цветов и передавать их в рисунке, развивает восприятие, способность наблюдать и сравнивать цвета окружающих предметов, явлений (нежно-зеленые, только что появившиеся листочки, бледно-зеленые стебли одуванчиков и их темно-зеленые листья

и тому подобное). Развивает у детей художественно-творческие способности в продуктивных видах детской деятельности.

Сюжетное рисование: педагог продолжает формировать умение у детей размещать изображения на листе в соответствии с их реальным расположением (ближе или дальше от рисующего; ближе к нижнему краю листа - передний план или дальше от него - задний план); передавать различия в величине изображаемых предметов (дерево высокое, цветок ниже дерева; воробышек маленький, ворона большая и тому подобное). Формирует у детей умение строить композицию рисунка; передавать движения людей и животных, растений, склоняющихся от ветра. Продолжает формировать у детей умение передавать в рисунках, как сюжеты народных сказок, так и авторских произведений (стихотворений, сказок, рассказов); проявлять самостоятельность в выборе темы, композиционного и цветового решения.

Декоративное рисование: педагог продолжает развивать декоративное творчество детей; умение создавать узоры по мотивам народных росписей, уже знакомых детям и новых (городецкая, гжельская, хохломская, жостовская, мезенская роспись и другое). Учит детей выделять и передавать цветовую гамму народного декоративного искусства определенного вида. Закрепляет умение создавать композиции на листах бумаги разной формы, силуэтах предметов и игрушек; расписывать вылепленные детьми игрушки. Закрепляет у детей умение при составлении декоративной композиции на основе того или иного вида народного искусства использовать характерные для него элементы узора и цветовую гамму.

2) Лепка:

педагог развивает творчество детей; учит свободно использовать для создания образов предметов, объектов природы, сказочных персонажей разнообразные приемы, усвоенные ранее; умение передавать форму основной части и других частей, их пропорции, позу, характерные особенности изображаемых объектов; обрабатывать поверхность формы движениями пальцев и стекой. Продолжает формировать у детей умение передавать характерные движения человека и животных, создавать выразительные образы (птичка подняла крылышки, приготовилась лететь; козлик скачет, девочка танцует; дети делают гимнастику — коллективная композиция). Учит детей создавать скульптурные группы из двух-трех фигур, развивать чувство композиции, умение передавать пропорции предметов, их соотношение по величине, выразительность поз, движений, деталей.

Декоративная лепка: педагог продолжает развивать у детей навыки декоративной лепки; учит использовать разные способы лепки (налеп, углубленный рельеф), применять стеку. Учит при лепке из глины расписывать пластину, создавать узор стекой; создавать из глины, разноцветного пластилина предметные и сюжетные, индивидуальные и коллективные композиции.

3) Аппликация:

педагог продолжает формировать умение детей создавать предметные и сюжетные изображения с натуры и по представлению: развивать чувство композиции (красиво располагать фигуры на листе бумаги формата, соответствующего пропорциям изображаемых предметов). Развивает у детей умение составлять узоры и декоративные композиции из геометрических и растительных элементов на листах бумаги разной формы; изображать птиц, животных по замыслу детей и по мотивам народного искусства. Закрепляет приемы вырезания симметричных предметов из бумаги, сложенной вдвое; несколько предметов или их частей из бумаги, сложенной гармошкой. При создании образов педагог поощряет применение детьми разных приемов вырезания, обрывания бумаги, наклеивания изображений (намазывая их клеем полностью или частично, создавая иллюзию передачи объема); учит мозаичному способу изображения с предварительным легким обозначением карандашом формы частей и деталей картинки. Продолжает развивать у детей чувство цвета, колорита, композиции. Поощряет проявления детского творчества.

4) Прикладное творчество:

при работе с бумагой и картоном педагог закрепляет у детей умение складывать бумагу прямоугольной, квадратной, круглой формы в разных направлениях (пилотка); использовать разную по фактуре бумагу, делать разметку с помощью шаблона; создавать игрушки забавы (мишка-физкультурник, клюющий петушок и другие). Педагог формирует у детей умение создавать

предметы из полосок цветной бумаги (коврик, дорожка, закладка), подбирать цвета и их оттенки при изготовлении игрушек, сувениров, деталей костюмов и украшений к праздникам. Формирует умение использовать образец. Совершенствует умение детей создавать объемные игрушки в технике оригами. При работе с тканью, педагог формирует у детей умение вдевать нитку в иголку, завязывать узелок; пришивать пуговицу, вешалку; шить простейшие изделия (мешочек для семян, фартучек для кукол, игольница) швом «вперед иголку». Педагог закрепляет у детей умение делать аппликацию, используя кусочки ткани разнообразной фактуры (шелк для бабочки, байка для зайчика и так далее), наносить контур с помощью мелка и вырезать в соответствии с задуманным сюжетом. При работе с природным материалом закрепляет у детей умение создавать фигуры людей, животных, птиц из желудей, шишек, косточек, травы, веток, корней и других материалов, передавать выразительность образа, создавать общие композиции («Лесная поляна», «Сказочные герои»). Педагог закрепляет умение детей аккуратно и экономно использовать материалы. Развивает у детей фантазию, воображение.

5) Народное декоративно-прикладное искусство:

педагог продолжает развивать у детей декоративное творчество; умение создавать узоры по мотивам народных росписей, уже знакомых детям и новых (городецкая, гжельская, хохломская, жостовская, мезенская роспись и другие). Продолжает формировать у детей умение свободно владеть карандашом, кистью при выполнении линейного рисунка, учит плавным поворотам руки при рисовании округлых линий, завитков в разном направлении (от веточки и от конца завитка к веточке, вертикально и горизонтально), учит осуществлять движение всей рукой при рисовании длинных линий, крупных форм, одними пальцами - при рисовании небольших форм и мелких деталей, коротких линий, штрихов, травки (хохлома), оживок (Городец) и другое. Учит детей видеть красоту созданного изображения и в передаче формы, плавности, слитности линий или их тонкости, изящности, ритмичности расположения линий и пятен, равномерности закрашивания рисунка; чувствовать плавные переходы оттенков цвета. Педагог учит детей выделять и передавать цветовую гамму народного декоративного искусства определенного вида. Закрепляет у детей умение создавать композиции на листах бумаги разной формы, силуэтах предметов и игрушек; расписывать вылепленные детьми игрушки. Закрепляет у детей умение при составлении декоративной композиции на основе того или иного вида народного искусства использовать характерные для него элементы узора и цветовую гамму. Педагог продолжает развивать у детей навыки декоративной лепки; учит использовать разные способы лепки (налеп, углубленный рельеф), применять стеку.

Конструктивная деятельность.

1) Педагог формирует у детей интерес к разнообразным зданиям и сооружениям (жилые дома, театры и другое). Поощряет желание передавать их особенности в конструктивной деятельности. Предлагает детям самостоятельно находить отдельные конструктивные решения на основе анализа существующих сооружений.

2) Конструирование из строительного материала: педагог учит детей сооружать различные конструкции одного и того же объекта в соответствии с их назначением (мост для пешеходов, мост для транспорта). Педагог учит детей определять, какие детали более всего подходят для постройки, как их целесообразнее скомбинировать; продолжает развивать умение планировать процесс возведения постройки. Продолжает формировать умение у детей сооружать постройки, объединенных общей темой (улица, машины, дома).

3) Конструирование из деталей конструкторов: педагог знакомит детей с разнообразными пластмассовыми конструкторами. Учит детей создавать различные модели (здания, самолеты, поезда и так далее) по рисунку, по словесной инструкции педагога, по собственному замыслу. Знакомит детей с деревянным конструктором, детали которого крепятся штифтами. Учит создавать различные конструкции (мебель, машины) по рисунку и по словесной инструкции педагога. Педагог учит детей создавать конструкции, объединенные общей темой (детская площадка, стоянка машин и другое). Учит детей разбирать конструкции при помощи скобы и киянки (в пластмассовых конструкторах).

Музыкальная деятельность.

1) Слушание: педагог развивает у детей навык восприятия звуков по высоте в пределах квинты — терции; обогащает впечатления детей и формирует музыкальный вкус, развивает музыкальную память; способствует развитию у детей мышления, фантазии, памяти, слуха; педагог знакомит детей с элементарными музыкальными понятиями (темп, ритм); жанрами (опера, концерт, симфонический концерт), творчеством композиторов и музыкантов (русских, зарубежных и так далее); педагог знакомит детей с мелодией Государственного гимна Российской Федерации.

2) Пение: педагог совершенствует у детей певческий голос и вокально- слуховую координацию; закрепляет у детей практические навыки выразительного исполнения песен в пределах от до первой октавы до ре второй октавы; учит брать дыхание и удерживать его до конца фразы; обращает внимание на артикуляцию (дикцию); закрепляет умение петь самостоятельно, индивидуально и коллективно, с музыкальным сопровождением и без него.

3) Песенное творчество: педагог учит детей самостоятельно придумывать мелодии, используя в качестве образца русские народные песни; поощряет желание детей самостоятельно импровизировать мелодии на заданную тему по образцу и без него, используя для этого знакомые песни, музыкальные пьесы и танцы.

4) Музыкально-ритмические движения: педагог способствует дальнейшему развитию у детей навыков танцевальных движений, совершенствует умение выразительно и ритмично двигаться в соответствии с разнообразным характером музыки, передавая в танце эмоционально-образное содержание; знакомит детей с национальными плясками (русские, белорусские, украинские и так далее); педагог развивает у детей танцевально-игровое творчество; формирует навыки художественного исполнения различных образов при инсценировании песен, театральных постановок.

5) Музыкально-игровое и танцевальное творчество: педагог способствует развитию творческой активности детей в доступных видах музыкальной исполнительской деятельности (игра в оркестре, пение, танцевальные движения и тому подобное); учит импровизировать под музыку соответствующего характера (лыжник, конькобежец, наездник, рыбак; лукавый котик и сердитый козлик и тому подобное); помогает придумывать движения, отражающие содержание песни; выразительно действовать с воображаемыми предметами; учит детей самостоятельно искать способ передачи в движениях музыкальных образов. Формирует у детей музыкальные способности; содействует проявлению активности и самостоятельности.

6) Игра на детских музыкальных инструментах: педагог знакомит детей с музыкальными произведениями в исполнении на различных инструментах и в оркестровой обработке; учит детей играть на металлофоне, свирели, ударных и электронных музыкальных инструментах, русских народных музыкальных инструментах: трещотках, погремушках, треугольниках; исполнять музыкальные произведения в оркестре и в ансамбле.

7) Педагог активизирует использование песен, музыкально-ритмических движений, игру на музыкальных инструментах, музыкально-театрализованную деятельность в повседневной жизни и различных видах досуговой деятельности для реализации музыкально-творческих способностей ребёнка.

Театрализованная деятельность.

Педагог развивает самостоятельность детей в организации театрализованных игр; поддерживает желание самостоятельно выбирать литературный и музыкальный материал для театральной постановки; развивает проявление инициативы изготовления атрибутов и декораций к спектаклю; умение распределять между собой обязанности и роли; развивает творческую самостоятельность, эстетический вкус в передаче образа; отчетливость произношения; использовать средства выразительности (поза, жесты, мимика, интонация, движения). Воспитывает любовь к театру. Педагог учит детей использовать в театрализованной деятельности детей разные виды театра (бибабо, пальчиковый, театр на ложках, картинок, перчаточный, кукольный и другое). Воспитывает навыки театральной культуры, приобщает к театральному искусству через просмотр театральных постановок, видеоматериалов; рассказывает о театре, театральных профессиях. Знакомит со средствами погружения в художественные образы (музыка, слово, хореография, декорации, костюм, грим и другое) и возможностями распознавать их особенности. Педагог учит

детей использовать разные формы взаимодействия детей и взрослых в театрализованной игре. Развивает воображение и фантазию детей в создании и исполнении ролей. Педагог формирует у детей умение вносить изменения и придумывать новые сюжетные линии сказок, литературных произведений, передавая их образ выразительными средствами в игре драматизации, спектакле; формирует умение выразительно передавать в действии, мимике, пантомимике, интонации эмоциональное состояние персонажей; самостоятельно придумывать детали костюма; формирует у детей умение действовать и говорить от имени разных персонажей, сочетать движения театральных игрушек с речью. Педагог формирует умение проводить анализ сыгранных ролей, просмотренных спектаклей.

Культурно-досуговая деятельность.

Педагог продолжает формировать у детей умение проводить свободное время с интересом и пользой (рассматривание иллюстраций, просмотр анимационных фильмов, слушание музыки, конструирование и так далее). Развивает активность детей в участие в подготовке развлечений. Формирует навыки культуры общения со сверстниками, педагогами и гостями. Педагог расширяет знания детей об обычаях и традициях народов России, воспитывает уважение к культуре других этносов. Формирует чувство удовлетворения от участия в совместной досуговой деятельности. Поддерживает интерес к подготовке и участию в праздничных мероприятиях, опираясь на полученные навыки и опыт. Поощряет реализацию творческих проявлений в объединениях дополнительного образования.

Решение совокупных задач воспитания в рамках образовательной области «Художественно-эстетическое развитие» направлено на приобщение детей к ценностям «Культура» и «Красота», что предполагает:

воспитание эстетических чувств (удивления, радости, восхищения) к различным объектам и явлениям окружающего мира (природного, бытового, социального), к произведениям разных видов, жанров и стилей искусства (в соответствии с возрастными особенностями);

приобщение к традициям и великому культурному наследию российского народа, шедеврам мировой художественной культуры;

становление эстетического, эмоционально-ценностного отношения к окружающему миру для гармонизации внешнего и внутреннего мира ребёнка;

создание условий для раскрытия детьми базовых ценностей и их проживания в разных видах художественно-творческой деятельности;

формирование целостной картины мира на основе интеграции интеллектуального и эмоционально-образного способов его освоения детьми;

создание условий для выявления, развития и реализации творческого потенциала каждого ребёнка с учётом его индивидуальности, поддержка его готовности к творческой самореализации и сотворчеству с другими людьми (детьми и взрослыми).

2.1.5. Физическое развитие.

От 2 месяцев до 1 года.

В области физического развития основными задачами образовательной деятельности являются:

обеспечивать охрану жизни и укрепление здоровья ребёнка, гигиенический уход, питание;

организовывать физиологически целесообразный режим жизнедеятельности и двигательную деятельность детей, обучая основным движениям (бросание, катание, ползание, лазанье, ходьба) на основе положительного эмоционального общения и совместных действий педагога с ребёнком;

поддерживать положительную эмоциональную реакцию при выполнении движений, чувство удовлетворения и радости от совместных действий ребёнка с педагогом в играх-забавах.

Содержание образовательной деятельности.

Педагог приучает ребёнка к определенному жизненному ритму и порядку в ходе режимных процессов, организует двигательную деятельность, создает условия для сохранения и укрепления здоровья средствами физического воспитания.

1) С 2 месяцев педагог оказывает помощь в удержании головы в вертикальном положении, повороте её в сторону звука, игрушки; побуждает переворачиваться со спины на бок (к 4 месяцам), на живот (к 5 месяцам), с живота на спину (к 6 месяцам); отталкиваться ногами от опоры в вертикальном положении при поддержке под мышки; побуждает захватывать и удерживать игрушку; поощряет попытки лежать на животе с опорой на предплечья, кисти рук; дотягиваться до игрушки, подползать к ней; проводит комплекс гимнастики.

2) С 6 месяцев педагог помогает осваивать движения, подготавливающие к ползанию, поощряет стремление ребёнка ползать, самостоятельно садиться из положения лежа и ложиться из положения сидя, уверенно переворачиваться со спины на живот и обратно, сидеть; помогает вставать и стоять с поддержкой, переступать, держась за опору (к 8 месяцам); побуждает к манипулированию предметами (берет, осматривает, перекладывает из руки в руку, размахивает, бросает и другое); проводит с ребёнком комплекс гимнастики, включая упражнения с использованием предметов (колечки, погремушки).

3) С 9 месяцев педагог создает условия для развития ранее освоенных движений, упражняет в ползании в разных направлениях, вставании, перешагивании, побуждает присесть и вставать, делать первые шаги вдоль опоры при поддержке за руки, за одну руку, самостоятельно; ходить за каталкой, при поддержке подниматься на ступеньки; брать, держать и бросать мяч; поощряет стремление ребёнка к разнообразным движениям (присесть на корточки, поднимать предметы, переносить их, открывать и закрывать крышку коробки, ставить один предмет на другой и так далее); вызывает эмоциональный отклик и двигательные реакции на игровые действия и игры-забавы («Поехали-поехали», «Сорока-сорока», «Ладушки», «Коза рогатая», «Пташечка-перепелочка» и другое) и ритмичную музыку; проводит комплекс гимнастики и закаливания; начинает формировать первые культурно-гигиенические навыки, приучает к опрятности.

От 1 года до 2 лет.

Основные задачи образовательной деятельности в области физического развития:

создавать условия для последовательного становления первых основных движений (бросание, катание, ползание, лазанье, ходьба) в совместной деятельности педагога с ребёнком;

создавать условия для развития равновесия и ориентировки в пространстве; поддерживать желание выполнять физические упражнения в паре с педагогом; привлекать к участию в играх-забавах, игровых упражнениях, подвижных играх, побуждать к самостоятельным действиям;

укреплять здоровье ребёнка средствами физического воспитания, способствовать усвоению культурно-гигиенических навыков для приобщения к здоровому образу жизни.

Содержание образовательной деятельности.

Педагог активизирует двигательную деятельность детей, создает условия для обучения основным движениям (бросание, катание, ползание, лазанье, ходьба), развития координации при выполнении упражнений; побуждает к самостоятельному выполнению движений; обеспечивает страховку для сохранения равновесия; поощряет и поддерживает, создает эмоционально-положительный настрой, способствует формированию первых культурно-гигиенических навыков.

В процессе физического воспитания педагог обеспечивает условия для развития основных движений и выполнения общеразвивающих упражнений.

1) Основная гимнастика (основные движения, общеразвивающие упражнения).

Основные движения:

бросание и катание: бросание мяча (диаметр 6-8 см) вниз, вдаль; катание мяча (диаметр 20-25 см) вперед из исходного положения сидя и стоя;

ползание, лазанье: ползание по прямой на расстояние до 2 метров; подлезание под веревку, натянутую на высоте - 50 см; пролезание в обруч (диаметр 50 см), перелезание через бревно (диаметр 15-20 см); лазанье по лесенке-стремянке вверх и вниз (высота 1-1,5 метра);

ходьба: ходьба за педагогом стайкой в прямом направлении; упражнения в равновесии: ходьба по дорожке (шириной 25-20-15 см), по ребристой доске; вверх и вниз по наклонной доске, приподнятой на 10-15-20 см (ширина доски 25-30 см, длина 1,5-2 м) с поддержкой; подъем на ступеньки и спуск с них, держась за опору; перешагивание через веревку, положенную на пол, палку или кубик высотой 5-15-18 см со страховкой.

Общеразвивающие упражнения:

упражнения из исходного положения стоя, сидя, лежа с использованием предметов (погремушки, кубики, платочки и другое) и без них;

в комплекс включаются упражнения: поднимание рук вперед и опускание, повороты корпуса вправо и влево из положения сидя, наклоны вперед (положить кубик и поднять его, перегибаясь через веревку, натянутую на высоте 40-45 см), сгибание и разгибание ног, приседание с поддержкой педагога или у опоры.

2) Подвижные игры и игровые упражнения: педагог организует и проводит игры-забавы, игровые упражнения, подвижные игры, побуждая детей к активному участию и вызывая положительные эмоции.

Детям предлагаются разнообразные игровые упражнения для закрепления двигательных навыков.

3) Формирование основ здорового образа жизни: педагог помогает осваивать элементарные культурно-гигиенические действия при приеме пищи, уходе за собой (при помощи педагога мыть руки перед едой и по мере загрязнения, пользоваться салфеткой, есть ложкой, пользоваться личным полотенцем и так далее).

От 2 лет до 3 лет.

Основные задачи образовательной деятельности в области физического развития:

обогащать двигательный опыт детей, помогая осваивать упражнения основной гимнастики: основные движения (бросание, катание, ловля, ползание, лазание, ходьба, бег, прыжки), общеразвивающие и музыкально-ритмические упражнения;

развивать психофизические качества, равновесие и ориентировку в пространстве;

поддерживать у детей желание играть в подвижные игры вместе с педагогом в небольших подгруппах;

формировать интерес и положительное отношение к выполнению физических упражнений, совместным двигательным действиям;

укреплять здоровье детей средствами физического воспитания, формировать культурно-гигиенические навыки и навыки самообслуживания, приобщая к здоровому образу жизни.

Содержание образовательной деятельности.

Педагог формирует умение выполнять основные движения, общеразвивающие и музыкально-ритмические упражнения в различных формах физкультурно-оздоровительной работы (утренняя гимнастика, физкультурные занятия, подвижные игры, индивидуальная работа по развитию движений и другое), развивает психофизические качества, координацию, равновесие и ориентировку в пространстве. Педагог побуждает детей совместно играть в подвижные игры, действовать согласованно, реагировать на сигнал. Оптимизирует двигательную деятельность, предупреждая утомление, осуществляет помощь и страховку, поощряет стремление ребёнка соблюдать правила личной гигиены и проявлять культурно-гигиенические навыки.

1) Основная гимнастика (основные движения, общеразвивающие упражнения).

Основные движения:

бросание, катание, ловля: скатывание мяча по наклонной доске; прокатывание мяча педагогу и друг другу двумя руками стоя и сидя (расстояние 50-100 см), под дугу, в воротца; остановка катящегося мяча; передача мячей друг другу стоя; бросание мяча от груди двумя руками, снизу, из-за головы; бросание предмета в горизонтальную цель и вдаль с расстояния 100-125 см двумя и одной рукой; перебрасывание мяча через сетку, натянутую на уровне роста ребёнка с расстояния 1-1,5 м; ловля мяча, брошенного педагогом с расстояния до 1 м;

ползание и лазание: ползание на животе, на четвереньках до погремушки (флажка) 3-4 м (взяв её, встать, выпрямиться), по доске, лежащей на полу, по наклонной доске, приподнятой одним концом на 20-30 см; по гимнастической скамейке; проползание под дугой (30-40 см); влезание на лесенку-стремянку и спуск с нее произвольным способом;

ходьба: ходьба стайкой за педагогом с перешагиванием через линии, палки, кубы; на носках; с переходом на бег; на месте, приставным шагом вперед, в сторону, назад; с предметами в руке

(флажок, платочек, ленточка и другие); враспынную и в заданном направлении; между предметами; по кругу по одному и парами, взявшись за руки;

бег: бег стайкой за педагогом, в заданном направлении и в разных направлениях; между линиями (расстояние между линиями 40-30 см); за катящимся мячом; с переходом на ходьбу и обратно; непрерывный в течение 20-30-40 секунд; медленный бег на расстояние 40-80 м;

прыжки: прыжки на двух ногах на месте (10-15 раз); с продвижением вперед, через 1-2 параллельные линии (расстояние 10-20 см); в длину с места как можно дальше, через 2 параллельные линии (20-30 см); вверх, касаясь предмета, находящегося выше поднятых рук ребёнка на 10-15 см;

упражнения в равновесии: ходьба по дорожке (ширина 20 см, длина 2-3 м); по наклонной доске, приподнятой одним концом на 20 см; по гимнастической скамейке; перешагивание линий и предметов (высота 10-15 см); ходьба по извилистой дорожке (2-3 м), между линиями; подъем без помощи рук на скамейку, удерживая равновесие с положением рук в стороны; кружение на месте.

В процессе обучения основным движениям педагог побуждает детей действовать сообща, двигаться не наталкиваясь друг на друга, придерживаться определенного направления движения, предлагает разнообразные упражнения.

Общеразвивающие упражнения:

упражнения для кистей рук, развития и укрепления плечевого пояса: поднимание рук вперед, вверх, разведение в стороны, отведение назад, за спину, сгибание и разгибание, выполнение хлопков руками перед собой, над головой; махи руками вверх-вниз, вперед-назад;

упражнения для развития и укрепления мышц спины и гибкости позвоночника: повороты вправо-влево, с передачей предмета сидящему рядом ребёнку, наклоны вперед из исходного положения стоя и сидя; одновременное сгибание и разгибание ног из исходного положения сидя и лежа, поочередное поднимание рук и ног из исходного положения лежа на спине;

упражнения для развития и укрепления мышц брюшного пресса и гибкости позвоночника: сгибание и разгибание ног, держась за опору, приседание, потягивание с подниманием на носки и другое;

музыкально-ритмические упражнения, разученные на музыкальном занятии, включаются в содержание подвижных игр и игровых упражнений; педагог показывает детям и выполняет вместе с ними: хлопки в ладоши под музыку, хлопки с одновременным притопыванием, приседание «пружинка», приставные шаги вперед-назад, кружение на носочках, имитационные упражнения.

Педагог предлагает образец для подражания и выполняет вместе с детьми упражнения с предметами: погремушками, платочками, малыми обручами, кубиками, флажками и другое, в том числе, сидя на стуле или на скамейке.

2) Подвижные игры: педагог развивает и поддерживает у детей желание играть в подвижные игры с простым содержанием, с текстом, с включением музыкально-ритмических упражнений. Создает условия для развития выразительности движений в имитационных упражнениях и сюжетных играх, помогает самостоятельно передавать простейшие действия некоторых персонажей (попрыгать, как зайчики, помахать крылышками, как птичка, походить как лошадка, поклевать зернышки, как цыплята, и тому подобное).

3) Формирование основ здорового образа жизни: педагог формирует у детей полезные привычки и элементарные культурно-гигиенические навыки при приеме пищи, уходе за собой (самостоятельно и правильно мыть руки перед едой, после прогулки и посещения туалета, чистить зубы, пользоваться предметами личной гигиены); поощряет умения замечать нарушения правил гигиены, оценивать свой внешний вид, приводить в порядок одежду; способствует формированию положительного отношения к закалывающим и гигиеническим процедурам, выполнению физических упражнений.

От 3 лет до 4 лет.

Основные задачи образовательной деятельности в области физического развития:

обогащать двигательный опыт детей, используя упражнения основной гимнастики (строевые упражнения, основные движения, общеразвивающие, в том числе музыкально-ритмические

упражнения), спортивные упражнения, подвижные игры, помогая согласовывать свои действия с действиями других детей, соблюдать правила в игре;

развивать психофизические качества, ориентировку в пространстве, координацию, равновесие, способность быстро реагировать на сигнал;

формировать интерес и положительное отношение к занятиям физической культурой и активному отдыху, воспитывать самостоятельность;

укреплять здоровье детей средствами физического воспитания, создавать условия для формирования правильной осанки, способствовать усвоению правил безопасного поведения в двигательной деятельности;

закреплять культурно-гигиенические навыки и навыки самообслуживания, формируя полезные привычки, приобщая к здоровому образу жизни.

Содержание образовательной деятельности.

Педагог формирует умение организованно выполнять строевые упражнения, находить свое место при совместных построениях, передвижениях. Выполнять общеразвивающие, музыкально-ритмические упражнения по показу; создает условия для активной двигательной деятельности и положительного эмоционального состояния детей. Педагог воспитывает умение слушать и следить за показом, выполнять предложенные задания сообща, действуя в общем для всех темпе. Организует подвижные игры, помогая детям выполнять движения с эмоциональным отражением замысла, соблюдать правила в подвижной игре.

Педагог продумывает и организует активный отдых, приобщает детей к здоровому образу жизни, к овладению элементарными нормами и правилами поведения в двигательной деятельности, формирует умения и навыки личной гигиены, воспитывает полезные для здоровья привычки.

1) Основная гимнастика (основные движения, общеразвивающие и строевые упражнения).

Основные движения:

бросание, катание, ловля, метание: прокатывание двумя руками большого мяча вокруг предмета, подталкивая его сверху или сзади; скатывание мяча по наклонной доске; катание мяча друг другу, сидя парами ноги врозь, стоя на коленях; прокатывание мяча в воротца, под дугу, стоя парами; ходьба вдоль скамейки, прокатывая по ней мяч двумя и одной рукой; произвольное прокатывание обруча, ловля обруча, катящегося от педагога; бросание мешочка в горизонтальную цель (корзину) двумя и одной рукой; подбрасывание мяча вверх и ловля его; бросание мяча о землю и ловля его; бросание и ловля мяча в парах; бросание, одной рукой мяча в обруч, расположенный на уровне глаз ребёнка, с расстояния 1,5 м; метание вдаль; перебрасывание мяча через сетку;

ползание, лазанье: ползание на четвереньках на расстоянии 4-5-6 м до кегли (взять её, встать, выпрямиться, поднять двумя руками над головой); по гимнастической скамейке, за катящимся мячом; проползание на четвереньках под 3-4 дугами (высота 50 см, расстояние 1 м); ползание на четвереньках с опорой на ладони и ступни по доске; влезание на лесенку-стремянку или гимнастическую стенку произвольным способом (не пропуская реек) и спуск с нее; подлезание под дугу, не касаясь руками пола;

ходьба: ходьба в заданном направлении, небольшими группами, друг за другом по ориентирам (по прямой, по кругу, обходя предметы, в рассыпную, «змейкой», с поворотом и сменой направления); на носках; высоко поднимая колени, перешагивая предметы, с остановкой по сигналу; парами друг за другом, в разных направлениях; с выполнением заданий (присесть, встать, идти дальше); по наклонной доске; в чередовании с бегом;

бег: бег группами и по одному за направляющим, в рассыпную, со сменой темпа; по кругу, обегая предметы, между двух или вдоль одной линии; со сменой направления, с остановками, мелким шагом, на носках; в чередовании с ходьбой; убежание от ловящего, ловля убегающего; бег в течение 50-60 сек; быстрый бег 10-15 м; медленный бег 120-150 м;

прыжки: прыжки на двух и на одной ноге; на месте, продвигаясь вперед на 2-3 м; через линию, (вперед и, развернувшись, в обратную сторону); в длину с места (не менее 40 см); через 2 линии (расстояние 25-30 см), из обруча в обруч (плоский) по прямой; через 4-6 параллельных линий (расстояние 15-20 см); спрыгивание (высота 10-15 см), перепрыгивание через веревку (высота 2-5 см);

упражнения в равновесии: ходьба по прямой и извилистой дорожке (ширина 15-20 см, длина 2-2,5 м), обычным и приставным шагом; по гимнастической скамье, по ребристой доске, наклонной доске; перешагивая рейки лестницы, лежащей на полу; по шнуру, плоскому обучу, лежащему на полу, приставным шагом; с выполнением заданий (присесть, встать и продолжить движение); на носках, с остановкой.

Общеразвивающие упражнения:

упражнения для кистей рук, развития и укрепления мышц плечевого пояса: поднимание и опускание прямых рук вперед, отведение их в стороны, вверх, на пояс, за спину (одновременно, поочередно); переключивание предмета из одной руки в другую; хлопки над головой и перед собой; махи руками; упражнения для кистей рук;

упражнения для развития и укрепления мышц спины и гибкости позвоночника: потягивание, приседание, обхватив руками колени; наклоны вперед и в стороны; сгибание и разгибание ног из положения сидя; поднимание и опускание ног из положения лежа; повороты со спины на живот и обратно;

упражнения для развития и укрепления мышц ног и брюшного пресса: поднимание и опускание ног, согнутых в коленях; приседание с предметами, поднимание на носки; выставление ноги вперед, в сторону, назад;

музыкально-ритмические упражнения, разученные на музыкальных занятиях, педагог включает в содержание физкультурных занятий, различные формы активного отдыха и подвижные игры: ритмичная ходьба и бег под музыку по прямой и по кругу, держась за руки, на носках, топающим шагом, вперед, приставным шагом; поочередное выставление ноги вперед, на пятку, притопывание, приседания «пружинки», кружение; имитационные движения - разнообразные упражнения, раскрывающие понятный детям образ, настроение или состояние (веселый котенок, хитрая лиса, шустрый зайчик и так далее).

Строевые упражнения:

педагог предлагает детям следующие строевые упражнения: построение в колонну по одному, в шеренгу, в круг по ориентирам; перестроение в колонну по два, в рассыпную, смыкание и размыкание обычным шагом, повороты направо и налево переступанием.

Педагог выполняет вместе с детьми упражнения из разных исходных положений (стоя, ноги слегка расставлены, ноги врозь, сидя, лежа на спине, животе, с заданным положением рук), с предметами (кубики двух цветов, флажки, кегли и другое).

2) Подвижные игры: педагог поддерживает активность детей в процессе двигательной деятельности, организуя сюжетные и несюжетные подвижные игры. Воспитывает умение действовать сообща, соблюдать правила, начинать и заканчивать действия по указанию и в соответствии с сюжетом игры, двигаться определенным способом и в заданном направлении, придавать своим движениям выразительность (кошка просыпается, потягивается, мяукает).

3) Спортивные упражнения: педагог обучает детей спортивным упражнениям на прогулке или во время физкультурных занятий на свежем воздухе. Катание на санках, лыжах, велосипеде может быть организовано в самостоятельной двигательной деятельности в зависимости от имеющихся условий, а также региональных и климатических особенностей.

Катание на санках: по прямой, перевоза игрушки или друг друга, и самостоятельно с невысокой горки.

Ходьба на лыжах: по прямой, ровной лыжне ступающим и скользящим шагом, с поворотами переступанием.

Катание на трехколесном велосипеде: по прямой, по кругу, с поворотами направо, налево.

Плавание: погружение в воду, ходьба и бег в воде прямо и по кругу, игры с плавающими игрушками в воде.

4) Формирование основ здорового образа жизни: педагог поддерживает стремление ребёнка самостоятельно ухаживать за собой, соблюдать порядок и чистоту, ухаживать за своими вещами и игрушками; формирует первичные представления о роли чистоты, аккуратности для сохранения здоровья, напоминает о необходимости соблюдения правил безопасности в

двигательной деятельности (бегать, не наталкиваясь друг на друга, не толкать товарища, не нарушать правила).

5) **Активный отдых.**

Физкультурные досуги: досуг проводится 1-2 раза в месяц во второй половине дня на свежем воздухе, продолжительностью 20-25 минут. Содержание составляют подвижные игры и игровые упражнения, игры-забавы, аттракционы, хороводы, игры с пением, музыкально-ритмические упражнения.

Дни здоровья: в этот день проводятся подвижные игры на свежем воздухе, физкультурный досуг, спортивные упражнения, возможен выход за пределы участка ДОО (прогулка-экскурсия). День здоровья проводится один раз в квартал.

От 4 лет до 5 лет.

Основные задачи образовательной деятельности в области физического развития:

обогащать двигательный опыт детей, способствуя техничному выполнению упражнений основной гимнастики (строевые упражнения, основные движения, общеразвивающие, в том числе музыкально-ритмические упражнения), создавать условия для освоения спортивных упражнений, подвижных игр;

формировать психофизические качества (сила, быстрота, выносливость, гибкость, ловкость), развивать координацию, меткость, ориентировку в пространстве;

воспитывать волевые качества, самостоятельность, стремление соблюдать правила в подвижных играх, проявлять самостоятельность при выполнении физических упражнений;

продолжать формировать интерес и положительное отношение к физической культуре и активному отдыху, формировать первичные представления об отдельных видах спорта;

укреплять здоровье ребёнка, опорно-двигательный аппарат, формировать правильную осанку, повышать иммунитет средствами физического воспитания;

формировать представления о факторах, влияющих на здоровье, воспитывать полезные привычки, способствовать усвоению правил безопасного поведения в двигательной деятельности.

Содержание образовательной деятельности.

Педагог формирует двигательные умения и навыки, развивает психофизические качества при выполнении упражнений основной гимнастики, а также при проведении подвижных и спортивных игр. Помогает точно принимать исходное положение, поддерживает стремление соблюдать технику выполнения упражнений, правила в подвижной игре, показывает возможность использования разученного движения в самостоятельной двигательной деятельности, помогает укреплять дружеские взаимоотношения со сверстниками, слышать и выполнять указания, ориентироваться на словесную инструкцию; поощряет проявление целеустремленности и упорства в достижении цели, стремление к творчеству.

Педагог способствует овладению элементарными нормами и правилами здорового образа жизни, формирует представление о правилах поведения в двигательной деятельности, закрепляет полезные привычки, способствующие укреплению и сохранению здоровья.

1) Основная гимнастика (основные движения, общеразвивающие упражнения, ритмическая гимнастика и строевые упражнения).

Основные движения:

бросание, катание, ловля, метание: прокатывание мяча между линиями, шнурами, палками (длина 2-3 м), положенными (на расстоянии 15-20 см одна от другой) и огибающая кубики или кегли, расставленные по одной линии на расстоянии 70-80 см; прокатывание обруча педагогу, удержание обруча, катящегося от педагога; прокатывание обруча друг другу в парах; подбрасывание мяча вверх и ловля его после удара об пол; бросание и ловля мяча в паре; перебрасывание мяча друг другу в кругу; бросание мяча двумя руками из-за головы стоя; скатывание мяча по наклонной доске, попадая в предмет; отбивание мяча правой и левой рукой о землю не менее 5 раз подряд; подбрасывание и ловля мяча не менее 3-4 раз подряд; бросание мяча двумя руками из-за головы сидя; бросание вдаль; попадание в горизонтальную и вертикальную цели с расстояния 2-2,5 м;

ползание, лазанье: ползание на четвереньках «змейкой» между расставленными кеглями, по наклонной доске, по гимнастической скамейке на животе, подтягиваясь руками; проползание в

обручи, под дуги; влезание на гимнастическую стенку и спуск с нее, не пропуская реек; переход по гимнастической стенке с пролета на пролет вправо и влево на уровне 1-2 рейки, ползание на четвереньках с опорой на стопы и ладони; подлезание под веревку или дугу, не касаясь руками пола прямо и боком;

ходьба: ходьба обычная, в колонне по одному, придерживаясь указанного направления, с изменением темпа; на носках, на пятках, на внешней стороне стопы, приставным шагом вперед и по шнуру; перешагивая предметы; чередуя мелкий и широкий шаг, «змейкой», с остановкой по сигналу, в противоположную сторону; со сменой ведущего; в чередовании с бегом, прыжками; приставным шагом вперед, в сторону, назад на месте; с разным положением рук (на поясе, в стороны (плечи развести), за спиной);

бег: бег в колонне по одному, на носках, высоко поднимая колени; обегая предметы; на месте; бег в рассыпную по сигналу с последующим нахождением своего места в колонне; в парах; по кругу, держась за руки; со сменой направляющего, меняя направление движения и темп; непрерывный бег 1-1,5 мин; пробегание 30-40 м в чередовании с ходьбой 2-3 раза; медленный бег 150-200 м; бег на скорость 20 м; челночный бег 2x5 м; перебегание подгруппами по 5-6 человек с одной стороны площадки на другую; бег в рассыпную с ловлей и увертыванием;

прыжки: прыжки на двух ногах на месте, с поворотом вправо и влево, вокруг себя, ноги вместе-ноги врозь, стараясь достать предмет, подвешенный над головой; подпрыгивание на двух ногах с продвижением вперед на 2-3 м; перепрыгивание через шнур, плоский кубик (высота 5 см), через 4-6 линий (расстояние между линиями 40-50 см); выполнение 20 подпрыгиваний с небольшими перерывами; прыжки в длину с места; спрыгивание со скамейки; прямой галоп; попытки выполнения прыжков с короткой скакалкой;

упражнения в равновесии: ходьба по доске, по скамье (с перешагиванием через предметы, с мешочком на голове, с предметом в руках, ставя ногу с носка руки в стороны); ходьба по доске до конца и обратно с поворотом; ходьба по наклонной доске вверх и вниз; стойка на одной ноге, вторая поднята коленом вперед, в сторону, руки в стороны или на поясе; пробегание по наклонной доске вверх и вниз; ходьба по доске и расхождение вдвоем на ней; кружение в одну, затем в другую сторону с платочками, руки на пояс, руки в стороны.

Педагог обучает разнообразным упражнениям, которые дети могут переносить в самостоятельную двигательную деятельность. Общеразвивающие упражнения:

упражнения для кистей рук, развития и укрепления мышц рук и плечевого пояса: основные положения и движения рук (в стороны, вперед, вверх, назад, за спину, на пояс, перед грудью); переключивание предмета из одной руки в другую; сгибание и разгибание рук, махи руками; сжимание и разжимание кистей рук, вращение кистями; выполнение упражнений пальчиковой гимнастики; повороты головы вправо и влево, наклоны головы;

упражнения для развития и укрепления мышц спины и гибкости позвоночника: наклоны вперед, вправо, влево, повороты корпуса вправо и влево из исходных положений стоя и сидя; поочередное поднятие ног из положения лежа на спине, на животе, стоя на четвереньках;

упражнения для развития и укрепления мышц ног и брюшного пресса: сгибание и разгибание ног; отведение ноги вперед, в сторону, назад; выставление ноги на пятку (носок); приседания на всей стопе и на носках с разведением коленей в стороны; поднятие на носки и опускание на всю ступню; захватывание стопами и переключивание предметов с места на место.

Повышаются требования к детям при выполнении общеразвивающих упражнений. Педагог предлагает выполнять общеразвивающие упражнения из разных исходных положений, в разном темпе (медленном, среднем, быстром) с предметами и без них. К предметам и пособиям, названным ранее, добавляются малые мячи, косички, палки, обручи и другое. Разученные упражнения включаются в комплексы утренней гимнастики, физкультминутки и другие формы физкультурно-оздоровительной работы.

Ритмическая гимнастика:

музыкально-ритмические упражнения, разученные на музыкальном занятии, педагог включает в комплексы общеразвивающих упражнений (простейшие связки упражнений ритмической гимнастики), в физкультминутки и подвижные игры. Рекомендуются упражнения:

ритмичная ходьба под музыку в разном темпе; на носках, топающим шагом, приставным шагом прямо и боком, прямым галопом, по кругу, держась за руки, с высоким подниманием колена на месте и в движении прямо и вокруг себя, подскоки по одному и в парах под музыку; выставление ноги на пятку, на носок, притопывание под ритм, повороты, поочередное «выбрасывание» ног, движение по кругу выполняя шаг с носка, ритмичные хлопки в ладоши под ритмичную музыку, комбинации из двух освоенных движений в сочетании с хлопками.

Строевые упражнения:

педагог предлагает детям следующие строевые упражнения: построение в колонну по одному, по два, по росту, в рассыпную; размыкание и смыкание на вытянутые руки, равнение по ориентирам и без; перестроение из колонны по одному в колонну по два в движении, со сменой ведущего; из одной колонны или шеренги в звенья на месте и в движении; повороты направо, налево, кругом на месте переступанием и в движении.

2) Подвижные игры: педагог продолжает закреплять основные движения и развивать психофизические качества в подвижных играх, поощряет желание выполнять роль водящего, развивает пространственную ориентировку, самостоятельность и инициативность в организации знакомых игр с небольшой группой сверстников; приучает к выполнению правил, поощряет проявление целеустремленности, настойчивости, творческих способностей детей (придумывание и комбинирование движений в игре).

3) Спортивные упражнения: педагог обучает детей спортивным упражнениям на прогулке или во время физкультурных занятий на свежем воздухе. Катание на санках, лыжах, велосипеде может быть организовано в самостоятельной двигательной деятельности в зависимости от имеющихся условий, а также региональных и климатических особенностей.

Катание на санках: подъем с санками на гору, скатывание с горки, торможение при спуске, катание на санках друг друга.

Катание на трехколесном и двухколесном велосипеде, самокате: по прямой, по кругу с поворотами, с разной скоростью.

Ходьба на лыжах: скользящим шагом, повороты на месте, подъем на гору «ступающим шагом» и «полу ёлочкой».

Плавание: погружение в воду с головой, попеременные движения ног в воде, держась за бортик, доску, палку, игры с предметами в воде, доставание их со дна, ходьба за предметом в воде.

4) Формирование основ здорового образа жизни: педагог уточняет представления детей о здоровье, факторах, положительно влияющих на него, правилах безопасного поведения в двигательной деятельности (соблюдать очередность при занятиях с оборудованием, не толкать товарища, бегать в колонне, не обгоняя друг друга и другое), способствует пониманию детьми необходимости занятий физической культурой, важности правильного питания, соблюдения гигиены, закаливания для сохранения и укрепления здоровья. Формирует первичные представления об отдельных видах спорта.

5) Активный отдых.

Физкультурные праздники и досуги: педагог привлекает детей данной возрастной группы к участию в праздниках детей старшего дошкольного возраста в качестве зрителей. Праздники проводятся 2 раза в год, продолжительностью не более 1-1,5 часов.

Досуг организуется 1 -2 раза в месяц во второй половине дня преимущественно на свежем воздухе, продолжительностью 20-25 минут. Содержание составляют: подвижные игры, игры с элементами соревнования, аттракционы, музыкально- ритмические и танцевальные упражнения.

Досуги и праздники могут быть направлены на решение задач приобщения к здоровому образу жизни, иметь социально-значимую и патриотическую тематику, посвящаться государственным праздникам, включать подвижные игры народов России.

Дни здоровья проводятся 1 раз в три месяца. В этот день проводятся физкультурно-оздоровительные мероприятия, прогулки, игры на свежем воздухе.

От 5 лет до 6 лет.

Основные задачи образовательной деятельности в области физического развития:

обогащать двигательный опыт, создавать условия для оптимальной двигательной деятельности, развивая умения осознанно, технично, точно, активно выполнять упражнения основной гимнастики, осваивать спортивные упражнения, элементы спортивных игр, элементарные туристские навыки;

развивать психофизические качества, координацию, мелкую моторику ориентировку в пространстве, равновесие, точность и меткость, воспитывать самоконтроль и самостоятельность, проявлять творчество при выполнении движений и в подвижных играх, соблюдать правила в подвижной игре, взаимодействовать в команде;

воспитывать патриотические чувства и нравственно-волевые качества в подвижных и спортивных играх, формах активного отдыха;

продолжать развивать интерес к физической культуре, формировать представления о разных видах спорта и достижениях российских спортсменов;

укреплять здоровье ребёнка, формировать правильную осанку, укреплять опорно-двигательный аппарат, повышать иммунитет средствами физического воспитания;

расширять представления о здоровье и его ценности, факторах на него влияющих, оздоровительном воздействии физических упражнений, туризме как форме активного отдыха;

воспитывать бережное и заботливое отношение к своему здоровью и здоровью окружающих, осознанно соблюдать правила здорового образа жизни и безопасности в двигательной деятельности и во время туристских прогулок и экскурсий.

Содержание образовательной деятельности.

Педагог совершенствует двигательные умения и навыки, развивает психофизические качества, обогащает двигательный опыт детей разнообразными физическими упражнениями, поддерживает детскую инициативу. Закрепляет умение осуществлять самоконтроль и оценку качества выполнения упражнений другими детьми; создает условия для освоения элементов спортивных игр, использует игры-эстафеты; поощряет осознанное выполнение упражнений и соблюдение правил в подвижных играх; поддерживает предложенные детьми варианты их усложнения; поощряет проявление нравственно-волевых качеств, дружеских взаимоотношения со сверстниками.

Педагог уточняет, расширяет и закрепляет представления о здоровье и здоровом образе жизни, начинает формировать элементарные представления о разных формах активного отдыха, включая туризм, способствует формированию навыков безопасного поведения в двигательной деятельности. Организует для детей и родителей (законных представителей) туристские прогулки и экскурсии, физкультурные праздники и досуги с соответствующей тематикой.

1) Основная гимнастика (основные движения, общеразвивающие упражнения, ритмическая гимнастика и строевые упражнения).

Основные движения:

бросание, катание, ловля, метание: прокатывание мяча по гимнастической скамейке, направляя его рукой (правой и левой); прокатывание обруча, бег за ним и ловля; прокатывание набивного мяча; передача мяча друг другу стоя и сидя, в разных построениях; перебрасывание мяча друг другу и ловля его разными способами стоя и сидя, в разных построениях; отбивание мяча об пол на месте 10 раз; ведение мяча 5-6 м; метание в цель одной и двумя руками снизу и из-за головы; метание вдаль предметов разной массы (мешочки, шишки, мячи и другие); перебрасывание мяча из одной руки в другую; подбрасывание и ловля мяча одной рукой 4-5 раз подряд; перебрасывание мяча через сетку, забрасывание его в баскетбольную корзину;

ползание, лазанье: ползание на четвереньках, разными способами (с опорой на ладони и колени, на ступни и ладони, предплечья и колени), ползание на четвереньках по прямой, толкая головой мяч (3-4 м), «змейкой» между кеглями; переползание через несколько предметов подряд, под дугами, в туннеле; ползание на животе; ползание по скамейке с опорой на предплечья и колени; ползание на четвереньках по скамейке назад; проползание под скамейкой; лазанье по гимнастической стенке чередующимся шагом;

ходьба: ходьба обычным шагом, на носках, на пятках, с высоким подниманием колен, приставным шагом в сторону (направо и налево), в полуприседе, мелким и широким шагом,

перекатом с пятки на носок, гимнастическим шагом, с закрытыми глазами 3-4 м; ходьба «змейкой» без ориентиров; в колонне по одному и по два вдоль границ зала, обозначая повороты;

бег: бег в колонне по одному, «змейкой», с перестроением на ходу в пары, звенья, со сменой ведущих; бег с пролезанием в обруч; с ловлей и увертыванием; высоко поднимая колени; между расставленными предметами; группами, догоняя убегающих, и убегая от ловящих; в заданном темпе, обегая предметы; мелким и широким шагом; непрерывный бег 1,5-2 мин; медленный бег 250-300 м; быстрый бег 10 м 2-3-4 раза; челночный бег 2x10 м, 3x10 м; пробегание на скорость 20 м; бег под вращающейся скакалкой;

прыжки: подпрыгивание на месте одна нога вперед-другая назад, ноги скрестно-ноги врозь; на одной ноге; подпрыгивание с хлопками перед собой, над головой, за спиной; подпрыгивание с ноги на ногу, продвигаясь вперед через начерченные линии, из кружка в кружок; перепрыгивание с места предметы высотой 30 см; спрыгивание с высоты в обозначенное место; подпрыгивание на месте 30-40 раз подряд 2 раза; подпрыгивание на одной ноге 10-15 раз; прыжки на двух ногах с продвижением вперед на 3-4 м; на одной ноге (правой и левой) 2-2,5 м; перепрыгивание боком невысокие препятствия (шнур, канат, кубик); выпрыгивание на возвышение 20 см двумя ногами; прыжки в длину с места; в высоту с разбега; в длину с разбега;

прыжки со скакалкой: перешагивание и прыжки через неподвижную скакалку (высота 3-5 см); перепрыгивание через скакалку с одной ноги на другую с места, шагом и бегом; прыжки через скакалку на двух ногах, через вращающуюся скакалку;

упражнения в равновесии: ходьба по шнуру прямо и зигзагообразно, приставляя пятку одной ноги к носку другой; стойка на гимнастической скамье на одной ноге; поднимание на носки и опускание на всю стопу, стоя на скамье; пробегание по скамье; ходьба навстречу и расхождение вдвоем на лежащей на полу доске; ходьба по узкой рейке гимнастической скамейки (с поддержкой); приседание после бега на носках, руки в стороны; кружение парами, держась за руки; «ласточка».

Педагог продолжает обучать разнообразным физическим упражнениям, которые дети самостоятельно и творчески используют в игровой и повседневной деятельности.

Общеразвивающие упражнения:

упражнения для кистей рук, развития и укрепления мышц рук и плечевого пояса: поднимание рук вперед, в стороны, вверх, через стороны вверх (одновременно, поочередно, последовательно); махи руками вперед-назад с хлопком впереди и сзади себя; переключивание предмета из одной руки в другую впереди и сзади себя; поднимание рук со сцепленными в замок пальцами (кисти повернуть тыльной стороной внутрь); сжатие и разжимание кистей;

упражнения для развития и укрепления мышц спины и гибкости позвоночника: поднимание рук вверх и опускание вниз, стоя у стены, касаясь её затылком, лопатками и ягодицами или лежа на спине; наклоны вперед, касаясь ладонями пола, наклоны вправо и влево; поднимание ног, сгибание и разгибание и скрещивание их из исходного положения лежа на спине;

упражнения для развития и укрепления мышц ног и брюшного пресса: приседание, обхватывая колени руками; махи ногами; поочередное поднимание и опускание ног из положения лежа на спине, руки в упоре; захватывание предметов ступнями и пальцами ног и переключивание их с места на место.

Педагог поддерживает стремление детей выполнять упражнения с разнообразными предметами (гимнастической палкой, обручем, мячом, скакалкой и другими). Подбирает упражнения из разнообразных исходных положений: сидя, лежа на спине, боку, животе, стоя на коленях, на четвереньках, с разным положением рук и ног (стоя ноги вместе, врозь; руки вниз, на поясе, перед грудью, за спиной). Педагог поддерживает инициативу, самостоятельность и поощряет комбинирование и придумывание детьми новых общеразвивающих упражнений.

Разученные упражнения включаются в комплексы утренней гимнастики и другие формы физкультурно-оздоровительной работы.

Ритмическая гимнастика:

музыкально-ритмические упражнения и комплексы общеразвивающих упражнений (ритмической гимнастики) педагог включает в содержание физкультурных занятий, некоторые из упражнений в физкультминутки, утреннюю гимнастику, различные формы активного отдыха и

подвижные игры. Рекомендуемые упражнения: ходьба и бег в соответствии с общим характером музыки, в разном темпе, на высоких полупальцах, на носках, пружинящим, топающим шагом, «с каблука», вперед и назад (спиной), с высоким подниманием колена (высокий шаг) с ускорением и замедлением темпа легкий ритмичный бег на носках, различные виды галопа (прямой галоп, боковой галоп, кружение); подскоки на месте и с продвижением вперед, вокруг себя, в сочетании с хлопками и бегом, кружение по одному и в парах, комбинации из двух-трех освоенных движений.

Строевые упражнения:

педагог продолжает обучение детей строевым упражнениям: построение по росту, поддерживая равнение в колонне, шеренге; построение в колонну по одному, в шеренгу, в круг; перестроение в колонну по три, в две шеренги на месте и при передвижении; размыкание в колонне на вытянутые вперед руки, в шеренге на вытянутые руки в стороны; повороты налево, направо, кругом переступанием и прыжком; ходьба «змейкой», расхождение из колонны по одному в разные стороны с последующим слиянием в пары.

2) Подвижные игры: педагог продолжает закреплять и совершенствовать основные движения детей в сюжетных и несюжетных подвижных играх, в играх с элементами соревнования, играх-эстафетах, оценивает качество движений и поощряет соблюдение правил, помогает быстро ориентироваться в пространстве, наращивать и удерживать скорость, проявлять находчивость, целеустремленность.

Педагог обучает взаимодействию детей в команде, поощряет оказание помощи и взаимовыручки, инициативы при организации игр с небольшой группой сверстников, младшими детьми; воспитывает и поддерживает проявление нравственно-волевых качеств, самостоятельности и сплоченности, чувства ответственности за успехи команды, стремление к победе, стремление к преодолению трудностей; развивает творческие способности, поддерживает инициативу детей в играх (выбор игр, придумывание новых вариантов, комбинирование движений). Способствует формированию духовно-нравственных качеств, основ патриотизма и гражданской идентичности в подвижных играх.

3) Спортивные игры: педагог обучает детей элементам спортивных игр, которые проводятся в спортивном зале или на спортивной площадке в зависимости от имеющихся условий и оборудования, а также региональных и климатических особенностей.

Городки: бросание биты сбоку, выбивание городка с кона (5-6 м) и полукона (2-3 м); знание 3-4 фигур.

Элементы баскетбола: перебрасывание мяча друг другу от груди; ведение мяча правой и левой рукой; забрасывание мяча в корзину двумя руками от груди; игра по упрощенным правилам.

Бадминтон: отбивание волана ракеткой в заданном направлении; игра с педагогом.

Элементы футбола: отбивание мяча правой и левой ногой в заданном направлении; ведение мяча ногой между и вокруг предметов; отбивание мяча о стенку; передача мяча ногой друг другу (3-5 м); игра по упрощенным правилам.

4) Спортивные упражнения: педагог обучает детей спортивным упражнениям на прогулке или во время физкультурных занятий на свежем воздухе в зависимости от условий: наличия оборудования и климатических условий региона.

Катание на санках: по прямой, со скоростью, с горки, подъем с санками в гору, с торможением при спуске с горки.

Ходьба на лыжах: по лыжне (на расстояние до 500 м); скользящим шагом; повороты на месте (направо и налево) с переступанием; подъем на склон прямо «ступающим шагом», «полу ёлочкой» (прямо и наискось), соблюдая правила безопасного передвижения.

Катание на двухколесном велосипеде, самокате: по прямой, по кругу, с разворотом, с разной скоростью; с поворотами направо и налево, соблюдая правила безопасного передвижения.

Плавание: с движениями прямыми ногами вверх и вниз, сидя на бортике и лежа в воде, держась за опору; ходьба по дну вперед и назад, приседая, погружаясь в воду до подбородка, до глаз, опуская лицо в воду, приседание под водой, доставая предметы, идя за предметами по прямой в спокойном темпе и на скорость; скольжение на груди, плавание произвольным способом.

5) Формирование основ здорового образа жизни: педагог продолжает уточнять и расширять представления детей о факторах, положительно влияющих на здоровье (правильное питание, выбор полезных продуктов, занятия физкультурой, прогулки на свежем воздухе). Формировать представления о разных видах спорта (футбол, хоккей, баскетбол, бадминтон, плавание, фигурное катание, художественная и спортивная гимнастика, лыжный спорт и другие) и выдающихся достижениях российских спортсменов, роли физкультуры и спорта для укрепления здоровья. Уточняет и расширяет представления о правилах безопасного поведения в двигательной деятельности (при активном беге, прыжках, взаимодействии с партнером, в играх и упражнениях с мячом, гимнастической палкой, скакалкой, обручем, предметами, пользовании спортивным инвентарем и оборудованием) и учит их соблюдать в ходе туристских прогулок. Продолжает воспитывать заботливое отношение к здоровью своему и окружающих (соблюдать чистоту и правила гигиены, правильно питаться, выполнять профилактические упражнения для сохранения и укрепления здоровья).

6) Активный отдых.

Физкультурные праздники и досуги: педагоги организуют праздники (2 раза в год, продолжительностью не более 1,5 часов). Содержание праздников составляют ранее освоенные движения, в том числе, спортивные и гимнастические упражнения, подвижные и спортивные игры.

Досуг организуется 1-2 раза в месяц во второй половине дня преимущественно на свежем воздухе, продолжительностью 30-40 минут. Содержание составляют: подвижные игры, игры-эстафеты, музыкально-ритмические упражнения, творческие задания.

Досуги и праздники могут быть направлены на решение задач приобщения к здоровому образу жизни, иметь социально-значимую и патриотическую тематику, посвящаться государственным праздникам, олимпиаде и другим спортивным событиям, включать подвижные игры народов России.

Дни здоровья: педагог проводит 1 раз в квартал. В этот день проводятся оздоровительные мероприятия и туристские прогулки.

Туристские прогулки и экскурсии. Педагог организует для детей непродолжительные пешие прогулки и экскурсии с постепенно удлиняющимися переходами - на стадион, в парк, на берег моря и другое. Время перехода в одну сторону составляет 30-40 минут, общая продолжительность не более 1,5-2 часов. Время непрерывного движения 20 минут, с перерывом между переходами не менее 10 минут. Педагог формирует представления о туризме как виде активного отдыха и способе ознакомления с природой и культурой родного края; оказывает помощь в подборе снаряжения (необходимых вещей и одежды) для туристской прогулки, организует наблюдение за природой, обучает ориентироваться на местности, соблюдать правила гигиены и безопасного поведения, осторожность в преодолении препятствий; организует с детьми разнообразные подвижные игры во время остановки.

От 6 лет до 7 лет.

Основные задачи образовательной деятельности в области физического развития:

обогащать двигательный опыт детей с помощью упражнений основной гимнастики, развивать умения технично, точно, осознанно, рационально и выразительно выполнять физические упражнения, осваивать туристские навыки;

развивать психофизические качества, точность, меткость, глазомер, мелкую моторику, ориентировку в пространстве; самоконтроль, самостоятельность, творчество;

поощрять соблюдение правил в подвижной игре, проявление инициативы и самостоятельности при её организации, партнерское взаимодействие в команде;

воспитывать патриотизм, нравственно-волевые качества и гражданскую идентичность в двигательной деятельности и различных формах активного отдыха;

формировать осознанную потребность в двигательной деятельности, поддерживать интерес к физической культуре и спортивным достижениям России, расширять представления о разных видах спорта;

сохранять и укреплять здоровье детей средствами физического воспитания, расширять и уточнять представления о здоровье, факторах на него влияющих, средствах его укрепления,

туризме, как форме активного отдыха, физической культуре и спорте, спортивных событиях и достижениях, правилах безопасного поведения в двигательной деятельности и при проведении туристских прогулок и экскурсий;

воспитывать бережное, заботливое отношение к здоровью и человеческой жизни, развивать стремление к сохранению своего здоровья и здоровья окружающих людей, оказывать помощь и поддержку другим людям.

Содержание образовательной деятельности.

Педагог создает условия для дальнейшего совершенствования основных движений, развития психофизических качеств и способностей, закрепления общеразвивающих, музыкально-ритмических упражнений и их комбинаций, спортивных упражнений, освоения элементов спортивных игр, игр-эстафет. Поощряет стремление выполнять упражнения технично, рационально, экономно, выразительно, в соответствии с разнообразным характером музыки, ритмом, темпом, амплитудой.

В процессе организации разных форм физкультурно-оздоровительной работы педагог обучает детей следовать инструкции, слышать и выполнять указания, соблюдать дисциплину, осуществлять самоконтроль и давать оценку качества выполнения упражнений.

Поддерживает стремление творчески использовать двигательный опыт в самостоятельной деятельности и на занятиях гимнастикой, самостоятельно организовывать и придумывать подвижные игры, общеразвивающие упражнения, комбинировать их элементы, импровизировать.

Педагог продолжает приобщать детей к здоровому образу жизни: расширяет и уточняет представления о факторах, влияющих на здоровье, способах его сохранения и укрепления, оздоровительных мероприятиях, поддерживает интерес к физической культуре, спорту и туризму, активному отдыху, воспитывает полезные привычки, осознанное, заботливое, бережное отношение к своему здоровью и здоровью окружающих.

1) Основная гимнастика (основные движения, общеразвивающие упражнения, ритмическая гимнастика и строевые упражнения).

Основные движения:

бросание, катание, ловля, метание: бросание мяча вверх, о землю и ловля его двумя руками не менее 20 раз подряд, одной рукой не менее 10 раз; передача и перебрасывание мяча друг другу сидя по-турецки, лежа на животе и на спине, в ходьбе; прокатывание и перебрасывание друг другу набивных мячей; перебрасывание мяча друг другу снизу, от груди, сверху двумя руками; одной рукой от плеча; передача мяча с отскоком от пола из одной руки в другую; метание в цель из положения стоя на коленях и сидя; метание вдаль, метание в движущуюся цель; забрасывание мяча в баскетбольную корзину; катание мяча правой и левой ногой по прямой, в цель, между предметами, друг другу; ведение мяча, продвигаясь между предметами, по кругу; ведение мяча с выполнением заданий (поворотом, передачей другому).

ползание, лазанье: ползание на четвереньках по гимнастической скамейке вперед и назад; на животе и на спине, отталкиваясь руками и ногами; влезание на гимнастическую стенку до верха и спуск с нее чередующимся шагом одноименным и разноименным способом; перелезание с пролета на пролет по диагонали; пролезание в обруч разными способами; лазанье по веревочной лестнице; выполнение упражнений на канате (захват каната ступнями ног, выпрямление ног с одновременным сгибанием рук, перехватывание каната руками); влезание по канату на доступную высоту;

ходьба: ходьба обычная, гимнастическим шагом, скрестным шагом, спиной вперед; выпадами, с закрытыми глазами, приставными шагами назад; в приседе, с различными движениями рук, в различных построениях;

бег: бег в колонне по одному, врассыпную, парами, тройками, четверками; с остановкой по сигналу, в сочетании с прыжками (с линии на линию, из кружка в кружок); высоко поднимая колени, стараясь коснуться коленями ладоней согнутых в локтях рук; с захлестыванием голени назад; выбрасывая прямые ноги вперед; бег 10 м с наименьшим числом шагов; медленный бег до 2-3 минут; быстрый бег 20 м 2-3 раза с перерывами; челночный бег 3x10 м; бег наперегонки; бег из разных исходных положений (лежа на животе, ногами по направлению к движению, сидя по-

турецки, лежа на спине, головой к направлению бега); бег со скакалкой, бег по пересеченной местности;

прыжки: подпрыгивания на двух ногах 30 раз в чередовании с ходьбой, на месте и с поворотом кругом; смещая ноги вправо-влево-вперед-назад, с движениями рук; впрыгивание на предметы высотой 30 см с разбега 3 шага; подпрыгивания вверх из глубокого приседа; прыжки на одной ноге, другой толкая перед собой камешек; прыжки в длину и в высоту с места и с разбега на соревнование;

прыжки с короткой скакалкой: прыжки на двух ногах с промежуточными прыжками и без них; прыжки с ноги на ногу; бег со скакалкой; прыжки через обруч, вращая его как скакалку; прыжки через длинную скакалку: пробегание под вращающейся скакалкой, прыжки через вращающуюся скакалку с места; вбегание под вращающуюся скакалку - прыжок - выбегание; пробегание под вращающейся скакалкой парами.

упражнения в равновесии: подпрыгивание на одной ноге, продвигаясь вперед, другой ногой катя перед собой набивной мяч; стойка на носках; стойка на одной ноге, закрыв по сигналу глаза; ходьба по гимнастической скамейке, с перешагиванием посередине палки, пролезанием в обруч, приседанием и поворотом кругом; ходьба по гимнастической скамейке, приседая на одной ноге, другую пронося прямой вперед сбоку скамейки; ходьба по узкой рейке гимнастической скамейки прямо и боком; ходьба по гимнастической скамейке, на каждый шаг высоко поднимая прямую ногу и делая под ней хлопок; прыжки на одной ноге вперед, удерживая на колени другой ноги мешочек с песком; ходьба по шнуру, опираясь на стопы и ладони; кружение с закрытыми глазами, остановкой и сохранением заданной позы; после бега, прыжков, кружения остановка и выполнение «ласточки».

Педагог способствует совершенствованию двигательных навыков детей, создает условия для поддержания инициативы и развития творчества, выполнения упражнений в различных условиях и комбинациях, использования двигательного опыта в игровой деятельности и повседневной жизни. Общеразвивающие упражнения:

упражнения для кистей рук, развития и укрепления мышц рук и плечевого пояса: поднимание и опускание рук (одновременное, поочередное и последовательное) вперед, в сторону, вверх, сгибание и разгибание рук; сжимание пальцев в кулак и разжимание; махи и рывки руками; круговые движения вперед и назад; упражнения пальчиковой гимнастики;

упражнения для развития и укрепления мышц спины и гибкости позвоночника: повороты корпуса вправо и влево из разных исходных положений, наклоны вперед, вправо, влево из положения стоя и сидя; поочередное поднимание и опускание ног лежа на спине;

упражнения для развития и укрепления мышц ног и брюшного пресса: сгибание и разгибание ног, махи ногами из положения стоя, держась за опору, лежа на боку, сидя, стоя на четвереньках; выпады вперед и в сторону; приседания у стены (затылок, лопатки, ягодицы и пятки касаются стены); подошвенное и тыльное сгибание и разгибание стоп; захватывание предметов ступнями и пальцами ног, перекалывание их с места на место.

Педагог проводит с детьми разнообразные упражнения с акцентом на качестве выполнения движений, в том числе, в парах, с предметами и без них, из разных исходных положений, в разном темпе, с разным мышечным напряжением и амплитудой, с музыкальным сопровождением. Предлагает упражнения с разноименными движениями рук и ног, на ориентировку в пространстве, с усложнением исходных положений и техники выполнения (вращать обруч одной рукой вокруг вертикальной оси, на предплечье и кистях рук, перед собой и сбоку и другое). Педагог поддерживает и поощряет инициативу, самостоятельность и творчество детей (придумать новое упражнение или комбинацию из знакомых движений). Разученные упражнения включаются в комплексы утренней гимнастики, физкультминутки и другие формы физкультурно-оздоровительной работы.

Ритмическая гимнастика:

музыкально-ритмические упражнения и комплексы общеразвивающих упражнений (ритмической гимнастики) педагог включает в содержание физкультурных занятий, в физкультминутки, утреннюю гимнастику, различные формы активного отдыха и подвижные игры. Могут быть использованы следующие упражнения, разученные на музыкальных занятиях: танцевальный шаг польки, переменный шаг, шаг с притопом, с хлопками, поочередное

выбрасывание ног вперед в прыжке, на носок, приставной шаг с приседанием и без, с продвижением вперед, назад, в сторону, кружение, подскоки, приседание с выставлением ноги вперед, в сторону на носок и на пятку, комбинации из двух-трех движений в сочетании с хлопками, с притопом, движениями рук, в сторону в такт и ритм музыки.

Строевые упражнения: педагог совершенствует навыки детей в построении, перестроении, передвижении строем: быстрое и самостоятельное построение в колонну по одному и по два, в круг, в шеренгу; равнение в колонне, шеренге; перестроение из одной колонны в колонну по двое, по трое, по четыре на ходу, из одного круга в несколько (2-3); расчет на первый - второй и перестроение из одной шеренги в две; размыкание и смыкание приставным шагом; повороты направо, налево, кругом; повороты во время ходьбы на углах площадки.

2) Подвижные игры: педагог продолжает знакомить детей подвижным играм, поощряет использование детьми в самостоятельной деятельности разнообразных по содержанию подвижных игр (в том числе, игр с элементами соревнования, игр-эстафет), способствующих развитию психофизических и личностных качеств, координации движений, умению ориентироваться в пространстве.

Педагог поддерживает стремление детей самостоятельно организовывать знакомые подвижные игры со сверстниками, справедливо оценивать свои результаты и результаты товарищей; побуждает проявлять смелость, находчивость, волевые качества, честность, целеустремленность. Поощряет творчество детей, желание детей придумывать варианты игр, комбинировать движения, импровизировать. Продолжает воспитывать сплоченность, взаимопомощь, чувство ответственности за успехи и достижения команды, стремление вносить свой вклад в победу команды, преодолевать трудности. Способствует формированию духовно-нравственных качеств, основ патриотизма и гражданской идентичности.

3) Спортивные игры: педагог обучает детей элементам спортивных игр, которые проводятся в спортивном зале или на площадке в зависимости от имеющихся условий и оборудования, а также региональных и климатических особенностей.

Городки: бросание биты сбоку, от плеча, занимая правильное исходное положение; знание 4-5 фигур, выбивание городков с полукона и кона при наименьшем количестве бросков бит.

Элементы баскетбола: передача мяча друг другу (двумя руками от груди, одной рукой от плеча); перебрасывание мяча друг другу двумя руками от груди, стоя напротив друг друга и в движении; ловля летящего мяча на разной высоте (на уровне груди, над головой, сбоку, снизу, у пола и тому подобное) и с разных сторон; забрасывание мяча в корзину двумя руками из-за головы, от плеча; ведение мяча одной рукой, передавая его из одной руки в другую, передвигаясь в разных направлениях, останавливаясь и снова передвигаясь по сигналу.

Элементы футбола: передача мяча друг другу, отбивая его правой и левой ногой, стоя на месте; ведение мяча «змейкой» между расставленными предметами, попадание в предметы, забивание мяча в ворота, игра по упрощенным правилам.

Элементы хоккея: (без коньков - на снегу, на траве): ведение шайбы клюшкой, не отрывая её от шайбы; прокатывание шайбы клюшкой друг другу, задерживание шайбы клюшкой; ведение шайбы клюшкой вокруг предметов и между ними; забрасывание шайбы в ворота, держа клюшку двумя руками (справа и слева); попадание шайбой в ворота, ударяя по ней с места и после ведения.

Бадминтон: перебрасывание волана ракеткой на сторону партнера без сетки, через сетку, правильно удерживая ракетку.

Элементы настольного тенниса: подготовительные упражнения с ракеткой и мячом (подбрасывать и ловить мяч одной рукой, ракеткой с ударом о пол, о стену); подача мяча через сетку после его отскока от стола.

4) Спортивные упражнения: педагог продолжает обучать детей спортивным упражнениям на прогулке или во время физкультурных занятий на свежем воздухе в зависимости от имеющихся условий, а также региональных и климатических особенностей.

Катание на санках: игровые задания и соревнования в катании на санях на скорость.

Ходьба на лыжах: скользящим шагом по лыжне, заложив руки за спину 500-600 метров в медленном темпе в зависимости от погодных условий; попеременным двухшажным ходом (с палками); повороты переступанием в движении; поднимание на горку «лесенкой», «ёлочкой».

Катание на коньках: удержание равновесия и принятие исходного положения на коньках (на снегу, на льду); приседания из исходного положения; скольжение на двух ногах с разбега; повороты направо и налево во время скольжения, торможения; скольжение на правой и левой ноге, попеременно отталкиваясь.

Катание на двухколесном велосипеде, самокате: по прямой, по кругу, змейкой, объезжая препятствие, на скорость.

Плавание: погружение в воду с головой с открытыми глазами, скольжение на груди и спине, двигая ногами (вверх - вниз); проплывание в воротца, с надувной игрушкой или кругом в руках и без; произвольным стилем (от 10-15 м); упражнения комплексов гидроаэробики в воде у бортика и без опоры.

5) Формирование основ здорового образа жизни: педагог расширяет, уточняет и закрепляет представления о факторах, положительно влияющих на здоровье, роли физической культуры и спорта в укреплении здоровья; разных видах спорта (санный спорт, борьба, теннис, синхронное плавание и другие), спортивных событиях и достижениях отечественных спортсменов. Дает доступные по возрасту представления о профилактике и охране здоровья, правилах безопасного поведения в двигательной деятельности (при активном беге, прыжках, играх-эстафетах, взаимодействии с партнером, в играх и упражнениях с мячом, гимнастической палкой, скакалкой, обручем, предметами, пользовании спортивными инвентарем, оборудованием), во время туристских прогулок и экскурсий. Приучает детей следить за своей осанкой, формирует представление о том, как оказывать элементарную первую помощь, оценивать свое самочувствие; воспитывает чувство сострадания к людям с особенностями здоровья, поддерживает стремление детей заботиться о своем здоровье и самочувствии других людей.

б) Активный отдых.

Физкультурные праздники и досуги: педагоги организуют праздники (2 раза в год, продолжительностью не более 1,5 часов). Содержание праздников предусматривают сезонные спортивные упражнения, элементы соревнования, с включением игр-эстафет, спортивных игр, на базе ранее освоенных физических упражнений.

Досуг организуется 1-2 раза в месяц во второй половине дня преимущественно на свежем воздухе, продолжительностью 40-45 минут. Содержание досуга включает: подвижные игры, в том числе, игры народов России, игры-эстафеты, музыкально-ритмические упражнения, импровизацию, танцевальные упражнения, творческие задания.

Досуги и праздники направлены на решение задач приобщения к здоровому образу жизни, должны иметь социально-значимую и патриотическую тематику, посвящаться государственным праздникам, ярким спортивным событиям и достижениям выдающихся спортсменов.

Дни здоровья: проводятся 1 раз в квартал. В этот день педагог организует оздоровительные мероприятия, в том числе физкультурные досуги, и туристские прогулки.

Туристские прогулки и экскурсии организуются при наличии возможностей дополнительного сопровождения и организации санитарных стоянок.

Педагог организует пешеходные прогулки. Время перехода в одну сторону составляет 35-40 минут, общая продолжительность не более 2-2,5 часов. Время непрерывного движения 20-30 минут, с перерывом между переходами не менее 10 минут. В ходе туристской прогулки с детьми проводятся подвижные игры и соревнования, наблюдения за природой родного края, ознакомление с памятниками истории, боевой и трудовой славы, трудом людей разных профессий.

Для организации детского туризма педагог формирует представления о туризме, как форме активного отдыха, туристских маршрутах, видах туризма, правилах безопасности и ориентировки на местности: правильно по погоде одеваться для прогулки, знать содержимое походной аптечки, укладывать рюкзак весом от 500 гр. до 1 кг (более тяжелые вещи класть на дно, скручивать валиком и аккуратно укладывать запасные вещи и коврик, продукты, мелкие вещи, игрушки, регулировать лямки); преодолевать несложные препятствия на пути, наблюдать за природой и фиксировать

результаты наблюдений, ориентироваться на местности, оказывать помощь товарищу, осуществлять страховку при преодолении препятствий, соблюдать правила гигиены и безопасного поведения во время туристской прогулки.

Решение совокупных задач воспитания в рамках образовательной области «Физическое развитие» направлено на приобщение детей к ценностям «Жизнь», «Здоровье», что предполагает:

воспитание осознанного отношения к жизни как основоположной ценности и здоровью как совокупности физического, духовного и социального благополучия человека;

формирование у ребёнка возрастосообразных представлений и знаний в области физической культуры, здоровья и безопасного образа жизни;

становление эмоционально-ценностного отношения к здоровому образу жизни, физическим упражнениям, подвижным играм, закаливанию организма, гигиеническим нормам и правилам;

воспитание активности, самостоятельности, самоуважения, коммуникабельности, уверенности и других личностных качеств;

приобщение детей к ценностям, нормам и знаниям физической культуры в целях их физического развития и саморазвития;

формирование у ребёнка основных гигиенических навыков, представлений о здоровом образе жизни.

Сохранение и укрепление физического и психического здоровья детей, формирование у всех участников образовательных отношений ответственности в деле сохранения своего здоровья, улучшение медико-социальных условий пребывания ребенка в детском саду – это основное направление оздоровительной работы, реализуемой в ДОУ.

Основные направления, работы по укреплению физического здоровья детей:

1. Обеспечение плотной двигательной активности детей в течение дня.
2. Проведение закаливающих мероприятий.
3. Организация рационального питания.
4. Диагностика физического развития и состояния детей.
5. Взаимодействие с семьями воспитанников.
6. Взаимодействие с учреждениями здравоохранения
7. Взаимодействие с МОУ СОШ № 3
8. Функционирование творческого объединения по физическому развитию «Здоровячок».
9. Реализация Плана физкультурно-оздоровительной работы

Укрепление здоровья воспитанников и их физическое развитие:

- Создание условий: организация здоровьесберегающей среды в ДОУ; обеспечение благоприятного течения адаптации; выполнение санитарно-гигиенического режима

- Организационно-методическое направление: пропаганда здорового образа жизни в коллективе детей, родителей и педагогов; изучение передового педагогического, медицинского и социального опыта по оздоровлению детей, встречи участников клуба молодых семей «Ласточка», объединяющий наиболее активных и заинтересованных представителей родительской общественности, отбор и внедрение эффективных технологий и методик и др.

- Физкультурно-оздоровительное направление: решение оздоровительных задач всеми средствами физической культуры, функционирование творческого объединения «Здоровячок».

- Профилактическое направление: проведение обследований и выявление патологий; проведение социальных, санитарных и специальных мер по профилактике и нераспространению инфекционных заболеваний; предупреждение острых заболеваний и др.

В настоящее время в ДОУ применяют различные здоровьесберегающие технологии по следующим направлениям

- Технологии сохранения и стимулирования здоровья.
- Технологии обучения здоровому образу жизни.
- Коррекционные технологии.

Технологии сохранения и стимулирования здоровья

Формы работы	Время проведения в режиме дня, возраст детей	Особенности методики проведения	Ответственные
Игровой час (бодрящая гимнастика)	После сна в группе каждый день. Все возрастные группы.	Комплекс, состоящий из подвижных игр, игровых упражнений, основных движений.	Воспитатели
Динамические паузы	Во время занятий 2-5 минут по мере утомляемости детей. Все возрастные группы	Комплексы физкультминуток могут включать дыхательную гимнастику, гимнастику для глаз.	Воспитатели
Подвижные спортивные игры	Как часть физкультурного занятия, на прогулке, в группе со средней степенью подвижности, ежедневно. Все возрастные группы.	Игры подбираются в соответствии с программой по возрасту детей.	Воспитатели
Релаксация	Используются релаксационные приемы, как компонент заключительной части занятий.	Подбираются в соответствии с возрастом детей.	Воспитатели
Пальчиковая гимнастика	С младшего возраста индивидуально, с подгруппой и всей группой ежедневно.	Рекомендуется детям с речевыми проблемами. Проводится в любой удобный отрезок времени	Воспитатели
«Дорожки здоровья»	После сна ежедневно, вся группа, начинаю с младшего возраста. На физкультурных занятиях.	Обучение правильной ходьбе, формирование правильной походки.	Воспитатели
Гимнастика для глаз	Ежедневно по 3-5 минут в любое свободное время, в зависимости от зрительной нагрузки, начиная с младшей группы.	Использование наглядного материала, показ педагогом.	Воспитатели
Дыхательная гимнастика	В разных формах физкультурно - оздоровительной работы, начиная с младшего возраста.	Проветривание помещения и обязательная гигиена полости носа перед проведением процедуры.	Воспитатели
Гимнастика пробуждения	Ежедневно после дневного сна, 5-10 мин. Во всех возрастных группах.	Упражнения на кроватках и около; ходьба по «дорожкам здоровья»; легкий бег из спальни в группу с разницей температуры в помещениях в зависимости от времени года.	Воспитатели
Технологии эстетической направленности	Реализуются на занятиях художественно - эстетического цикла, при посещении музеев, выставок и пр., оформлении помещений к праздникам и др.	Для всех возрастных групп осуществляется на занятиях по программе ДОУ, а также по специально запланированному графику мероприятий. Особое значение имеет работа с семьей, привитие детям эстетического вкуса.	Воспитатели

Здоровьесберегающие технологии можно рассматривать как сертификат безопасности для здоровья и как совокупность тех принципов, приемов, методов педагогической работы, которые дополняют традиционные педагогические технологии задачами здоровьесбережения. В ДОО реализуются здоровьесберегающие технологии: интегрированный подход к проведению организованных форм обучения с физическими упражнениями, «ЧАС ПОДВИЖНЫХ ИГР» в

спортивном зале, занятия творческого объединения «ЗДОРОВЯЧОК», оздоровительная ходьба на прогулке, ходьба по массажным дорожкам и др.

Система оздоровительной работы

№ п/п	Мероприятия	Группы	Периодичность	Ответственные
1.	Обеспечение здорового ритма жизни - шадящий режим /в адаптационный период/ - гибкий режим дня - определение оптимальной нагрузки на ребенка с учетом возрастных и индивидуальных особенностей - организация благоприятного микроклимата	Все группы Все группы	Ежедневно в адаптационный период ежедневно ежедневно	Воспитатели, Медицинская сестра
2.	Двигательная активность	Все группы	Ежедневно	Воспитатели
2.1.	Утренняя гимнастика	Все группы	Ежедневно	Воспитатели
2.2.	Занятия по физическому развитию - в зале; - на улице.	Все группы Средняя, старшая	2 р. в неделю 1 р. в неделю	Воспитатели
2.3.	Спортивные упражнения	Во всех группах	2 р. в неделю	Воспитатели
2.4.	Элементы спортивных игр	Старшая	2 р. в неделю	Воспитатели
2.5.	Активный отдых - спортивный час; - физкультурный досуг; - поход	Все группы Все группы Старшая	1 р. в неделю 1 р. в месяц 1 р. в год	Воспитатели
2.6.	Физкультурные праздники (зимой, летом) «День здоровья» «Весёлые старты»	Все группы	1 р. в год 1 р. в год	Воспитатели, Музыкальный руководитель
2.7.	Каникулы (занятия не проводятся)	Все группы	2 р. в год /в соответствии с годовым графиком/	Все педагоги
3.	Лечебно – профилактические мероприятия			
3.1.	Витаминотерапия	Все группы	В течение года	Медицинская сестра
3.2.	Профилактика инфекционных заболеваний (выполнение графика проветривания и влажных уборок)	Все группы	В течение года	Все педагоги
3.3.	Физиотерапевтические процедуры (кварцевания)	По показаниям	В течение года	Помощник воспитателя
3.4.	Проветривание	Все группы	Ежедневно В течение года	Помощник воспитателя
3.5.	Фитонезидотерапия (лук, чеснок)	Все группы	В неблагоприятный период (эпидемии гриппа, инфекции в группе)	Воспитатели Медицинская сестра
4.	Закаливание			
4.1.	Контрастные воздушные ванны	Все группы	После дневного сна	Воспитатели
4.2.	Ходьба босиком	Все группы	Лето	Воспитатели
4.3.	Облегчённая одежда детей	Все группы	В течение дня	Воспитатели

				Помощник воспитателя
4.4.	Мытьё рук, лица	Все группы	Несколько раз в день	Воспитатели
5	Совместная физкультурно-оздоровительная работа ДОУ и семьи – участие родителей в физкультурно-оздоровительных мероприятиях – подготовка и проведение физкультурных досугов, праздников, Дня здоровья и т.д.	Все группы	По плану	Воспитатели
6	Функционирование творческого объединения «Здоровячок».	Средняя, старшая группы	1 раз в неделю	Горбачева Н.В.

3.2. Вариативные формы, способы, методы и средства реализации программы.

ДО может быть получено в ДОО, а также вне её - в форме семейного образования. Форма получения ДО определяется родителями (законными представителями) несовершеннолетнего обучающегося. При выборе родителями (законными представителями) несовершеннолетнего обучающегося формы получения дошкольного образования учитывается мнение ребёнка.

В образовательной организации предусмотрено использование сетевой формы реализации образовательных программ ДО и (или) отдельных компонентов, предусмотренных образовательными программами. Сетевая форма обеспечивает возможность освоения обучающимися образовательных программ ДО с использованием ресурсов иных организаций, осуществляющих образовательную деятельность, а также с использованием ресурсов иных организаций (организации культуры, физкультуры и спорта и другие организации, обладающие ресурсами, необходимыми для осуществления образовательной деятельности по соответствующим образовательным программам), с которыми устанавливаются договорные отношения.

Цель: создание механизмов использования интеллектуальных, социокультурных и физкультурно-спортивных ресурсов Родниковского района.

Задачи:

- Создание условий для использования возможностей социума: эффективного использования ресурсов, для создания единой воспитательной системы и создания максимальных возможностей для выстраивания индивидуальных образовательных траекторий.

- Создание межведомственного взаимодействия, для реализации модели кооперации и интеграции образовательных учреждений различных типов, учреждений культуры, спорта, молодежной политики, социальной защиты.

- Использование возможностей социума для реализации образовательных задач, направленных на повышение уровня развития ребенка дошкольного возраста и достижения им результатов освоения образовательной программы дошкольного образования.

- Расширение возможностей образования и социально-позитивной деятельности воспитанников за пределами образовательных организаций с учетом индивидуальных интересов и возрастных потребностей.

- Создание системы выявления, поддержки и развития детской одаренности, основанной на взаимодействии государственных образовательных учреждений, организаций культуры, спорта и науки, использовании современных интернет-технологий.

- Создание единого информационного пространства государственных образовательных учреждений, учреждений культуры, спорта и науки, и других организаций, для повышения компетентности педагогов и родителей по вопросам успешной социализации и приобщения детей дошкольного возраста, к социокультурным нормам, традициям семьи, общества и государства.

При реализации образовательных программ дошкольного образования могут использоваться различные образовательные технологии, в том числе дистанционные образовательные технологии, электронное обучение, исключая образовательные технологии, которые могут нанести вред

здоровью детей. Применение электронного обучения, дистанционных образовательных технологий, а также работа с электронными средствами обучения при реализации Федеральной программы должны осуществляться в соответствии с требованиями СП 2.4.3648-20 и СанПиН 1.2.3685-21.

Формы, способы, методы и средства реализации программы педагог определяет самостоятельно в соответствии с задачами воспитания и обучения, возрастными и индивидуальными особенностями детей, спецификой их образовательных потребностей и интересов. Существенное значение имеют сформировавшиеся у педагога практики воспитания и обучения детей, оценка результативности форм, методов, средств образовательной деятельности применительно к конкретной возрастной группе детей.

Согласно ФГОС ДО педагог может использовать различные формы реализации программы в соответствии с видом детской деятельности и возрастными особенностями детей:

1) в младенческом возрасте (2 месяца - 1 год):
непосредственное эмоциональное общение со взрослым;
двигательная деятельность (пространственно-предметные перемещения, хватание, ползание, ходьба, тактильно-двигательные игры);

предметно-манипулятивная деятельность (орудийные и соотносящие действия с предметами);

речевая (слушание и понимание речи взрослого, гуление, лепет и первые слова);

элементарная музыкальная деятельность (слушание музыки, танцевальные движения на основе подражания, музыкальные игры);

2) в раннем возрасте (1 год - 3 года):

предметная деятельность (орудийно-предметные действия - ест ложкой, пьет из кружки и другое);

экспериментирование с материалами и веществами (песок, вода, тесто и другие);

ситуативно-деловое общение со взрослым и эмоционально-практическое со сверстниками под руководством взрослого;

двигательная деятельность (основные движения, общеразвивающие упражнения, простые подвижные игры);

игровая деятельность (отобразительная и сюжетно-отобразительная игра, игры с дидактическими игрушками);

речевая (понимание речи взрослого, слушание и понимание стихов, активная речь);

изобразительная деятельность (рисование, лепка) и конструирование из мелкого и крупного строительного материала;

самообслуживание и элементарные трудовые действия (убирает игрушки, подметает веником, поливает цветы из лейки и другое);

музыкальная деятельность (слушание музыки и исполнительство, музыкально- ритмические движения).

3) в дошкольном возрасте (3 года - 8 лет):

игровая деятельность (сюжетно-ролевая, театрализованная, режиссерская, конструктивно-конструктивная, дидактическая, подвижная и другие);

общение со взрослым (ситуативно-деловое, внеситуативно-познавательное, внеситуативно-личностное) и сверстниками (ситуативно-деловое, внеситуативно- деловое);

речевая деятельность (слушание речи взрослого и сверстников, активная диалогическая и монологическая речь);

познавательно-исследовательская деятельность и экспериментирование; изобразительная деятельность (рисование, лепка, аппликация) и конструирование из разных материалов по образцу, условию и замыслу ребёнка;

двигательная деятельность (основные виды движений, общеразвивающие и спортивные упражнения, подвижные и элементы спортивных игр и другие);

элементарная трудовая деятельность (самообслуживание, хозяйственно- бытовая труд, труд в природе, ручной труд);

музыкальная деятельность (слушание и понимание музыкальных произведений, пение, музыкально-ритмические движения, игра на детских музыкальных инструментах).

Для достижения задач воспитания в ходе реализации Федеральной программы педагог может использовать следующие методы:

организации опыта поведения и деятельности (приучение к положительным формам общественного поведения, упражнение, воспитывающие ситуации, игровые методы);

осознания детьми опыта поведения и деятельности (рассказ на моральные темы, разъяснение норм и правил поведения, чтение художественной литературы, этические беседы, обсуждение поступков и жизненных ситуаций, личный пример);

мотивации опыта поведения и деятельности (поощрение, методы развития эмоций, игры, соревнования, проектные методы).

При организации обучения традиционные методы (словесные, наглядные, практические) дополняются методами, в основу которых положен характер познавательной деятельности детей:

1) при использовании информационно-рецептивного метода предъявляется информация, организуются действия ребёнка с объектом изучения (распознающее наблюдение, рассматривание картин, демонстрация кино- и диафильмов, просмотр компьютерных презентаций, рассказы педагога или детей, чтение);

2) репродуктивный метод предполагает создание условий для воспроизведения представлений и способов деятельности, руководство их выполнением (упражнения на основе образца педагога, беседа, составление рассказов с опорой на предметную или предметно-схематическую модель);

3) метод проблемного изложения представляет собой постановку проблемы и раскрытие пути её решения в процессе организации опытов, наблюдений;

4) при применении эвристического метода (частично-поискового) проблемная задача делится на части - проблемы, в решении которых принимают участие дети (применение представлений в новых условиях);

5) исследовательский метод включает составление и предъявление проблемных ситуаций, ситуаций для экспериментирования и опытов (творческие задания, опыты, экспериментирование). Для решения задач воспитания и обучения широко применяется метод проектов. Он способствует развитию у детей исследовательской активности, познавательных интересов, коммуникативных и творческих способностей, навыков сотрудничества и другое. Выполняя совместные проекты, дети получают представления о своих возможностях, умениях, потребностях.

В ДОО реализуются ежегодные краткосрочные и длительные проекты, в которых активно участвуют дети, педагоги и родители. Проектная деятельность как никакая другая поддерживает детскую познавательную инициативу, помогает получить ребёнку ранний социальный позитивный опыт реализации собственных замыслов, требует поиска нестандартных действий в разнообразных обстоятельствах, помогает замысел оформить в виде культурно-значимого продукта, и конечно же, развивает познавательную и творческую активность дошкольника.

Используя в работе педагогическое проектирование, реализуем личностно-ориентированный, компетентностный и развивающие подходы к обучению. Основной целью этой многоплановой, педагогической работы является переход к внедрению новых компетенций, технологий. /Более подробно в разделе «Способы и направления поддержки детской инициативы»

Осуществляя выбор методов воспитания и обучения, педагог учитывает возрастные и личностные особенности детей, педагогический потенциал каждого метода, условия его применения, реализуемые цели и задачи, прогнозирует возможные результаты. Для решения задач воспитания и обучения целесообразно использовать комплекс методов.

При реализации Программы педагог использует различные средства, представленные совокупностью материальных и идеальных объектов:

- демонстрационные и раздаточные;
- визуальные, аудиальные, аудиовизуальные;

- естественные и искусственные;
- реальные и виртуальные.

Данные средства используются для развития следующих видов деятельности детей:

- двигательной (оборудование для ходьбы, бега, ползания, лазанья, прыгания, занятий с мячом и другое);
- предметной (образные и дидактические игрушки, реальные предметы и другое);
- игровой (игры, игрушки, игровое оборудование и другое);
- коммуникативной (дидактический материал, предметы, игрушки, видеофильмы и другое);
- Познавательной - исследовательской и экспериментирования (натуральные предметы и оборудование для исследования и образно-символический материал, в том числе макеты, плакаты, модели, схемы и другое);
- чтения художественной литературы (книги для детского чтения, в том числе аудиокниги, иллюстративный материал);
- трудовой (оборудование и инвентарь для всех видов труда);
- продуктивной (оборудование и материалы для лепки, аппликации, рисования и конструирования);
- музыкальной (детские музыкальные инструменты, дидактический материал и другое).

ДОО самостоятельно определяет средства воспитания и обучения, в том числе технические, соответствующие материалы (в том числе расходные), игровое, спортивное, оздоровительное оборудование, инвентарь, необходимые для реализации программы.

Вариативность форм, методов и средств реализации программы зависит не только от учёта возрастных особенностей обучающихся, их индивидуальных и особых образовательных потребностей, но и от личных интересов, мотивов, ожиданий, желаний детей.

3.3. Особенности образовательной деятельности разных видов и культурных практик.

Образовательная деятельность в ДОО включает:

- образовательную деятельность, осуществляемую в процессе организации различных видов детской деятельности;
- образовательную деятельность, осуществляемую в ходе режимных процессов;
- самостоятельную деятельность детей;
- взаимодействие с семьями детей по реализации образовательной программы ДОО.

Образовательная деятельность организуется как совместная деятельность педагога и детей, самостоятельная деятельность детей. В зависимости от решаемых образовательных задач, желаний детей, их образовательных потребностей, педагог может выбрать один или несколько вариантов совместной деятельности:

1. совместная деятельность педагога с ребёнком, где, взаимодействуя с ребёнком, он выполняет функции педагога: обучает ребёнка чему-то новому;
2. совместная деятельность ребёнка с педагогом, при которой ребёнок и педагог - равноправные партнеры;
3. совместная деятельность группы детей под руководством педагога, который на правах участника деятельности на всех этапах её выполнения (от планирования до завершения) направляет совместную деятельность группы детей;
4. совместная деятельность детей со сверстниками без участия педагога, но по его заданию. Педагог в этой ситуации не является участником деятельности, но выступает в роли её организатора, ставящего задачу группе детей, тем самым, актуализируя лидерские ресурсы самих детей;
5. самостоятельная, спонтанно возникающая, совместная деятельность детей без всякого участия педагога. Это могут быть самостоятельные игры детей (сюжетно-ролевые, режиссерские, театрализованные, игры с правилами, музыкальные и другое),

самостоятельная изобразительная деятельность по выбору детей, самостоятельная познавательно-исследовательская деятельность (опыты, эксперименты и другое).

Организуя различные виды деятельности, педагог учитывает опыт ребёнка, его субъектные проявления (самостоятельность, творчество при выборе содержания деятельности и способов его реализации, стремление к сотрудничеству с детьми, инициативность и желание заниматься определенным видом деятельности). Эту информацию педагог может получить в процессе наблюдения за деятельностью детей в ходе проведения педагогической диагностики. На основе полученных результатов организуются разные виды деятельности, соответствующие возрасту детей. В процессе их организации педагог создает условия для свободного выбора детьми деятельности, оборудования, участников совместной деятельности, принятия детьми решений, выражения своих чувств и мыслей, поддерживает детскую инициативу и самостоятельность, устанавливает правила взаимодействия детей. Педагог использует образовательный потенциал каждого вида деятельности для решения задач воспитания, обучения и развития детей.

Все виды деятельности взаимосвязаны между собой, часть из них органично включается в другие виды деятельности (например, коммуникативная, познавательно-исследовательская). Это обеспечивает возможность их интеграции в процессе образовательной деятельности.

Игра занимает центральное место в жизни ребёнка, являясь преобладающим видом его самостоятельной деятельности. В игре закладываются основы личности ребёнка, развиваются психические процессы, формируется ориентация в отношениях между людьми, первоначальные навыки кооперации. Играя вместе, дети строят свои взаимоотношения, учатся общению, проявляют активность и инициативу и другое. Детство без игры и вне игры не представляется возможным.

Игра в педагогическом процессе выполняет различные функции: обучающую, познавательную, развивающую, воспитательную, социокультурную, коммуникативную, эмоциогенную, развлекательную, диагностическую, психотерапевтическую и другие.

В образовательном процессе игра занимает особое место, выступая как форма организации жизни и деятельности детей, средство разностороннего развития личности; метод или прием обучения; средство саморазвития, самовоспитания, самообучения, саморегуляции. Отсутствие или недостаток игры в жизни ребёнка приводит к серьезным проблемам, прежде всего, в социальном развитии детей.

Учитывая потенциал игры для разностороннего развития ребёнка и становления его личности, педагог максимально использует все варианты её применения в ДО.

В ДОУ реализуется игровая система сенсорного обучения (ИССО).

Основная цель данной работы – создание условий для рационального использования игровой системы сенсорного обучения и развития креативных способностей ребенка.

С помощью игровой системы сенсорного обучения (ИССО) можно научить ребенка восприятию основных свойств явлений и предметов и, сформировать представления об этих свойствах и их разновидностях, разнообразных способах их проявления и обнаружения.

Система имеет два уровня сложности:

- *Включает в себя игры на восприятие свойств предметов.*
- *Включает в себя игры на восприятие природы искусства (иллюстраций, литературных произведений, музыки), сложных движений и социальных взаимоотношений людей. Воспитание взаимоотношений людей - основа для нравственного воспитания, которое включает еще в себя знание способов и форм поведения в разных ситуациях, передачи своих переживаний и понимание причин поведения и поступков других людей, их состояний и внутренних переживаний.*

Использование комплекса педагогических приемов помогает наиболее полному личностному развитию воспитанников, повышают их информативный уровень.

Один из важных составляющих элементов в построении ИССО - организация работы сенсорных маршрутов, создание сенсомоторный уголков.

Одним из вариантов организации познавательно-игровой деятельности является квест, который используется в практике работы педагогов для обобщения и закрепления знаний по тематическим неделям.

Квест - это форма взаимодействия педагога и детей, которая способствует формированию умений решать определенные задачи на основе выбора вариантов, через реализацию определенного сюжета. Квест игра предполагает интеграцию различных видов детской деятельности, что является одним из требований ФГОС ДО к структуре образовательной программы ДО и её объёму.

Квест - технология, которая имеет четко поставленную дидактическую задачу, игровой замысел, обязательно имеет руководителя, четкие правила, и реализуется с целью повышения у детей уровня знаний и умений

Квесты бывают:

- по числу участников: одиночные, групповые;
- по продолжительности: кратковременные, долговременные;
- по содержанию: сюжетные, несюжетные;
- по структуре сюжетов: линейный (основное содержание квеста построено по цепочке: разгадаешь одно задание – получишь следующее, и так пока не дойдешь до финиша), штурмовой (каждый игрок решает свою цепочку загадок, чтобы в конце собрать их воедино), кольцевой (отправляется по кольцевой траектории: выполняя определенные задания он вновь и вновь возвращается в пункт «А»);

- по форме проведения: соревнования, проекты, исследования, эксперименты.

Задания для квестов: поиск «сокровищ», расследование происшествий, помощь героям, путешествие, приключения по мотивам художественных произведений (по аналогии с настольными играми - ходилками).

Главное преимущество квеста в том, что такая форма организации образовательной деятельности ненавязчиво, в игровом, занимательном виде способствует активизации познавательных и мыслительных процессов участников. С помощью такой игры можно достичь образовательных целей: реализовать проектную и игровую деятельность, познакомить с новой информацией, закрепить имеющиеся знания, отработать на практике умения детей.

Квест - технология актуальна в контексте требований ФГОС ДО. Это инновационная форма организации образовательной деятельности детей в дошкольном образовании, которая способствует развитию активной, деятельностной позиции ребенка в ходе решения игровых поисковых задач. Форма проведения организованной образовательной деятельности в форме квестов нестандартна, интересна. Это могут быть увлекательные путешествия, познавательные экскурсии, интересные встречи. Квест-деятельность может быть различной, однако в любом случае необходимо проявление творческой активности педагога. Это одно из важных условий проведения квест-игры.

В ДОО имеется экологическая комната. *Экологическая комната предназначена для проведения экологических занятий, релаксационных целей, знакомства с литературой, коллекциями природного материала, для самостоятельных наблюдений, игр, ухода за живыми объектами. Экологическая комната создает особую, неповторимую обстановку, вызывает положительные эмоции, помогает расслабиться, отдохнуть и в то же время делает очень привлекательной для ребят любую деятельность в этом помещении.*

Образовательная деятельность в режимных процессах имеет специфику и предполагает использование особых форм работы в соответствии с реализуемыми задачами воспитания, обучения и развития ребёнка. Основная задача педагога в утренний отрезок времени состоит в том, чтобы включить детей в общий ритм жизни ДОО, создать у них бодрое, жизнерадостное настроение.

Образовательная деятельность, осуществляемая в утренний отрезок времени, может включать:

- игровые ситуации, индивидуальные игры и игры небольшими подгруппами (сюжетно-ролевые, режиссерские, дидактические, подвижные, музыкальные и другие);
- беседы с детьми по их интересам, развивающее общение педагога с детьми (в том числе в форме утреннего и вечернего круга), рассматривание картин, иллюстраций;

- практические, проблемные ситуации, упражнения (по освоению культурно-гигиенических навыков и культуры здоровья, правил и норм поведения и другие);
- наблюдения за объектами и явлениями природы, трудом взрослых;
- трудовые поручения и дежурства (сервировка стола к приему пищи, уход за комнатными растениями и другое);
- индивидуальную работу с детьми в соответствии с задачами разных образовательных областей;
- продуктивную деятельность детей по интересам детей (рисование, конструирование, лепка и другое);
- оздоровительные и закаливающие процедуры, здоровьесберегающие мероприятия, двигательную деятельность (подвижные игры, гимнастика и другое).

Согласно требованиям СанПиН 1.2.3685-21 в режиме дня предусмотрено время для проведения занятий.

Занятие рассматривается как дело, занимательное и интересное детям, развивающее их; как деятельность, направленная на освоение детьми одной или нескольких образовательных областей, или их интеграцию с использованием разнообразных форм и методов работы, выбор которых осуществляется педагогам самостоятельно. Занятие является формой организации обучения, наряду с экскурсиями, дидактическими играми, играми-путешествиями и другими. Оно может проводиться в виде образовательных ситуаций, тематических событий, проектной деятельности, проблемно-обучающих ситуаций, интегрирующих содержание образовательных областей, творческих и исследовательских проектов и так далее. В рамках отведенного времени педагог может организовывать образовательную деятельность с учётом интересов, желаний детей, их образовательных потребностей, включая детей дошкольного возраста в процесс сотворчества, содействия, сопереживания.

При организации занятий педагог использует опыт, накопленный при проведении образовательной деятельности в рамках сформировавшихся подходов. Время проведения занятий, их продолжительность, длительность перерывов, суммарная образовательная нагрузка для детей дошкольного возраста определяются СанПиН 1.2.3685-21.

Содержание и педагогически обоснованную методику проведения занятий педагог может выбирать самостоятельно.

Образовательная деятельность, осуществляемая во время прогулки, включает:

- наблюдения за объектами и явлениями природы, направленные на установление разнообразных связей и зависимостей в природе, воспитание отношения к ней;
- подвижные игры и спортивные упражнения, направленные на оптимизацию режима двигательной активности и укрепление здоровья детей;
- экспериментирование с объектами неживой природы;
- сюжетно-ролевые и конструктивные игры (с песком, со снегом, с природным материалом);
- элементарную трудовую деятельность детей на участке ДОО;
- свободное общение педагога с детьми, индивидуальную работу;
- проведение спортивных праздников (при необходимости).

Образовательная деятельность, осуществляемая во вторую половину дня, может включать:

- элементарную трудовую деятельность детей (уборка групповой комнаты; ремонт книг, настольно-печатных игр; стирка кукольного белья; изготовление игрушек-самоделок для игр малышей);
- проведение зрелищных мероприятий, развлечений, праздников (кукольный, настольный, теневой театры, игры-драматизации; концерты; спортивные, музыкальные и литературные досуги и другое);
- игровые ситуации, индивидуальные игры и игры небольшими подгруппами (сюжетно-ролевые, режиссерские, дидактические, подвижные, музыкальные и другие);

- опыты и эксперименты, практико-ориентированные проекты, коллекционирование и другое;
- чтение художественной литературы, прослушивание аудиозаписей лучших образцов чтения, рассматривание иллюстраций, просмотр мультфильмов и так далее;
- слушание и исполнение музыкальных произведений, музыкально-ритмические движения, музыкальные игры и импровизации;
- организация и (или) посещение выставок детского творчества, изобразительного искусства, мастерских; просмотр репродукций картин классиков и современных художников и другого;
- индивидуальную работу по всем видам деятельности и образовательным областям;
- работу с родителями (законными представителями).

Для организации самостоятельной деятельности детей в группе создаются различные центры активности (игровой, литературный, спортивный, творчества, познания и другое). Самостоятельная деятельность предполагает самостоятельный выбор ребёнком её содержания, времени, партнеров. Педагог может направлять и поддерживать свободную самостоятельную деятельность детей (создавать проблемно-игровые ситуации, ситуации общения, поддерживать познавательные интересы детей, изменять предметно-развивающую среду и другое).

Во вторую половину дня педагог может организовывать культурные практики. Они расширяют социальные и практические компоненты содержания образования, способствуют формированию у детей культурных умений при взаимодействии со взрослым и самостоятельной деятельности. Ценность культурных практик состоит в том, что они ориентированы на проявление детьми самостоятельности и творчества, активности и инициативности в разных видах деятельности, обеспечивают их продуктивность.

К культурным практикам относят игровую, продуктивную, познавательно-исследовательскую, коммуникативную практики, чтение художественной литературы.

Культурные практики предоставляют ребёнку возможность проявить свою субъектность с разных сторон, что, в свою очередь, способствует становлению разных видов детских инициатив:

в игровой практике ребёнок проявляет себя как творческий субъект (творческая инициатива);

в продуктивной - созидающий и волевой субъект (инициатива целеполагания);

в познавательно-исследовательской практике - как субъект исследования (познавательная инициатива);

коммуникативной практике - как партнер по взаимодействию и собеседник (коммуникативная инициатива);

чтение художественной литературы дополняет развивающие возможности других культурных практик детей дошкольного возраста (игровой, познавательно-исследовательской, продуктивной деятельности).

Тематику культурных практик педагогу помогают определить детские вопросы, проявленный интерес к явлениям окружающей действительности или предметам, значимые события, неожиданные явления, художественная литература и другое.

В процессе культурных практик педагог создает атмосферу свободы выбора, творческого обмена и самовыражения, сотрудничества взрослого и детей. Организация культурных практик предполагает подгрупповой способ объединения детей.

Образовательная деятельность в ходе режимных моментов

В соответствии с ФГОС ДО образовательная деятельность реализуется в течение всего времени пребывания воспитанников в дошкольном учреждении. Организовать образовательную деятельность, придать ей системный, последовательный и логичный характер позволяет режим дня. Режим дня составлен на каждую группу, отражает специфику организации образовательного процесса в учреждении, учитывает психолого-возрастные особенности детей.

Структура режима пребывания детей в ДОУ:

- модель образовательного процесса (в нашем дошкольном учреждении представлена как, комплексно-тематическая и предметно-средовая, где развивающая предметно - пространственная среда (РППС) организуется в развивающих центрах и отражает содержание тематической недели дошкольного учреждения;

- совместная образовательная деятельность взрослого и ребенка;
- самостоятельная деятельность детей;
- режимные моменты (сон, прием пищи, уход домой и т.п.);
- физкультурно-оздоровительные мероприятия.

Особенности режима пребывания ребенка в ДОУ:

- социальный заказ родителей;
- наличие специалистов - музыкальный руководитель;
- отражение образовательной деятельности в режимных моментах;
- организация режима дня проводится с учетом теплого и холодного периода года.

Правила проведения режимных моментов:

- полное и своевременное удовлетворение всех физиологических потребностей детей (во сне, питании, двигательной активности);
- тщательный гигиенический уход, обеспечение чистоты тела, одежды, постели; привлечение детей к посильному участию в режимных моментах; поощрение самостоятельности и активности;
- формирование культурно-гигиенических навыков;
- эмоциональное общение в ходе выполнения режимных процессов, учет потребностей детей, индивидуальных особенностей и интересов каждого ребенка;
- спокойный и доброжелательный тон обращения, бережное отношение к ребенку, устранение долгих ожиданий, так как аппетит и сон малышей прямо зависят от состояния их нервной системы.

Организация физкультурно-оздоровительной работы в режиме дня:

- система эффективных закаливающих процедур: воздушное закаливание, водное закаливание, хождение по «дорожкам здоровья» (закаливание, профилактика плоскостопия), максимальное пребывание детей на свежем воздухе, особенно в летний период времени;

- активизация двигательного режима воспитанников: обеспечение двигательного режима детей; создание необходимой развивающей среды; проведение подвижных игр, пеших переходов во время прогулок; проведение утренней гимнастики, физкультминуток, игр с движениями в свободной деятельности; занятия физкультурой, ритмикой;

- использование оздоравливающих технологий;
- профилактическая работа: постоянный контроль осанки; контроль дыхания на занятиях с повышенной двигательной нагрузкой; подбор мебели в соответствии с ростом детей; рациональное сбалансированное питание; вакцинация; закаливание;
- оказание консультативной помощи всем участникам образовательного процесса, родителям воспитанников по вопросам сохранения здоровья и профилактических мероприятий для дошкольников; открытые просмотры педагогических мероприятий физкультурно-оздоровительной направленности;
- активное участие родителей в физкультурно - оздоровительной работе МКДОУ.

На каждом возрастном этапе дошкольного детства: ранний возраст, младший и старший дошкольный возраст педагоги решают разные задачи по реализации образовательных областей в ходе режимных моментов.

Ранний возраст от 2 -3 лет

Режимные моменты	Образовательные области				
	Социально-коммуникативное развитие	Познавательное развитие	Речевое развитие	Художественно-эстетическое	Физическое развитие
Прием, уход домой	Расширять ориентировку в ближайшем окружении, побуждать детей к общению.	Знакомить с назначениями помещений группы, местами хранения вещей, расположения игрушек, нахождения за столом и т.п.	Расширять запас понимаемых слов (приветствия и прощания).	Обращать внимание на опрятный вид детей.	Создавать атмосферу эмоционального благополучия.
Подготовка к приему пищи	Формировать навыки самообслуживания.	Знакомить с последовательностью действий мытья рук, названий частей тела, предметов обихода.	Использование потешек, поговорок, прибауток, побуждать к произношению повторяющихся слов, фраз.	Обращать внимание на опрятный вид детей.	Воспитывать культурно-гигиенические навыки.
Прием пищи	Поддерживать стремление к самостоятельности, формировать элементарные навыки поведения за столом.	Знакомить с названиями блюд.	Благодарить после еды.	Обращать внимание на поведение за столом, аккуратность во время приема пищи.	Формировать потребность в приеме пищи по режиму.
Игры-занятия	Выполнение программных задач образовательной работы с детьми				
Подготовка к прогулке, возвращение с прогулки	Поддерживать стремление к самостоятельности.	Знакомить с названиями одежды, надевать и снимать одежду в определенном порядке.	Формировать умение выражать просьбы, желания.	Обращать внимание на опрятный вид детей.	Создавать атмосферу эмоционального благополучия, развитие координации.
Прогулка	Побуждать детей к общению Формировать желание оказать посильную помощь.	Формировать умение ориентироваться в пространстве: знакомить с дорогой от группы до детской площадки.	Формировать умение выражать просьбы, желания, понимать цепочку разворачивающихся действий. Формировать умение бережно относиться ко всему живому.	Обращать внимание на красоту окружающего мира: рассматривать листочки, цветочки и т.д.	Активизация двигательной активности, развитие координации, крупной и мелкой моторики.
Подготовка ко сну	Поддерживать стремление к самостоятельности.	Формировать умение слушать взрослого выполнять его поручения, понимать цепочку разворачивающихся действий. Приучать слушать хорошо знакомые произведения без опоры на	Формировать умение выражать просьбы, желания.	Обращать внимание на аккуратных детей, показывать, как складывать одежду и составлять обувь. Развитие эстетического восприятия	Закаливание детского организма.

		наглядность (рассказывание сказки).		(эстетичное оформление помещения (спальни)).	
Сон	Формировать элементарные навыки поведения: не шуметь в спальне.		Формировать умение выражать просьбы, желания.		Способствовать разгрузке нервной системы, отдых.
Подъём	Поддерживать стремление к самостоятельности.	Формировать умение понимать цепочку разворачивающихся действий.	Формировать умение выражать просьбы, желания, благодарить за помощь.	Обращать внимание на внешний вид детей.	Постепенная активизация двигательной активности. Формирование гигиенических навыков.
Самостоятельная деятельность	Формировать умение обращать внимание на играющего рядом, не мешать сверстнику, не отнимать игрушки, делиться, уметь подождать, поддерживать стремление к самостоятельности.	Формировать стремление познавать окружающее пространство, свободно ориентироваться в группе Показывать способы игровых действий, побуждать к экспериментированию с дидактическими материалами.	Развивать активную речь, потребность в речевом общении.	Формировать навыки опрятности и аккуратности.	Развивать двигательную активность, крупную и мелкую моторику.

Младший дошкольный возраст от 3-5 лет

Режимные моменты	Образовательные области				
	Социально-коммуникативное развитие	Познавательное развитие	Речевое развитие	Художественно-эстетическое	Физическое развитие
Прием, уход домой	Включение ребенка в социальную среду, приучать к вежливости: здороваться, прощаться, выполнение мелких поручений воспитателя, Формирование коммуникативных навыков со сверстниками, доброжелательное отношение друг к другу.	Расширять и уточнять представления детей о предметном мире; о простейших связях между предметами ближайшего окружения.	Способствовать овладению речью как средством общения.	Закреплять навыки опрятности и аккуратности.	Создавать атмосферу эмоционального благополучия.
Подготовка к приему пищи	Формировать привычку сообщать трудиться: участвовать в дежурстве,	Развитие внимания, памяти, наблюдательности, становление сознания.	Обогащать словарь детей вежливыми словами.	Формировать эстетический вкус, чувства эмоции.	Формировать гигиенические навыки.

	убирать игрушки.				
Прием пищи	Формировать навыки культурного поведения за столом.	Формирование первичных представлений о рациональном питании.	Обогащать словарь детей названиями блюд, вежливых обращений за столом.	Формировать навык эстетики общения за столом, развивать эстетическое восприятие, обращая внимание на сервировку стола.	Формирование привычки рационального питания.
Занятия	Выполнение программных задач образовательной работы с детьми.				
Подготовка к прогулке, возвращение с прогулки	Закреплять навыки организованного поведения в детском саду. Формировать доброжелательные взаимоотношения, оказывать друг другу взаимопомощь.	Закрепление правил безопасного поведения на прогулке.	Продолжать развивать речь как средство общения. Развивать диалогическую речь.	Приучать детей аккуратно складывать одежду, формировать навыки опрятности.	Развитие крупной и мелкой моторики, координации движений.
Прогулка	Формировать желание участвовать в совместной трудовой деятельности. Формировать стремление помогать друг другу и воспитателю. Расширять представление о себе как о члене коллектива.	Развивать любознательность, познавательную-исследовательскую деятельность, творческую активность. Формирование безопасного поведения на прогулке. Формировать потребность делиться впечатлениями со сверстниками и воспитателем. Сезонные наблюдения.	Обсуждать с детьми явления. события. предметы. Развивать диалогическую речь.	Формирование эстетического отношения к окружающей действительности.	Активизировать двигательную активность. Формировать интерес к подвижным играм, физическим упражнениям.
Подготовка ко сну	Воспитывать умение проявлять заботу об окружающих, развивать эмоциональную отзывчивость. Совершенствовать умение самостоятельно раздеваться.	Знакомить детей с приемами аккуратного складывания одежды.	Закреплять умение благодарить за помощь, используя предложения.	Приучать к аккуратности и опрятности Развитие эстетического восприятия (эстетичное оформление помещения (спальни).	Формирование гигиенических навыков.
Сон	Закреплять навыки организованного поведения в детском саду.		Закреплять умение выражать просьбы, желания.		Способствовать разгрузке нервной системы, отдых.

Подъём	Поддерживать стремление к самостоятельности, проявлении заботы о сверстниках.	Развивать умение наблюдать, сравнивать.	Закреплять умение благодарить за помощь, используя предложения. Развивать диалогическую речь.	Воспитывать эстетические чувства, приучать к аккуратности во внешнем виде.	Постепенная активизация двигательной активности. Формирование гигиенических навыков.
Самостоятельная деятельность, свободные игры	Воспитывать дружеские взаимоотношения, учить договариваться. Расширять область самостоятельных действий.	Развивать сообразительность, умение самостоятельно решать ситуативные задачи. Формировать желание действовать с дидактическими игрушками.	Формировать умение поддержать беседу. Учить с помощью речи решать спорные вопросы, улаживать конфликты, объяснять.	Развивать творческую активность в художественном творчестве, продуктивной деятельности.	Обеспечить двигательную активность. формировать саморегуляцию в двигательной сфере. Развивать творческую активность в двигательной сфере.

Старший дошкольный возраст 5-7 (8) лет

Режимные моменты	Образовательные области				
	Социально-коммуникативное развитие	Познавательное развитие	Речевое развитие	Художественно-эстетическое	Физическое развитие
Прием, уход домой	Включение ребенка в социальную среду. Воспитывать дружеские взаимоотношения, развивать умение самостоятельно объединяться в совместные игры.	Приучать детей играть в дидактические игры, развивать сообразительность и логическое мышление.	Формировать навыки внеситуативно-делового общения.	Формирование эстетики общения между сверстниками со взрослыми. Развивать эстетические чувства, эмоции, переживания.	Создавать атмосферу эмоционального благополучия.
Подготовка к приему пищи	Развивать волевые качества: выполнять установленные нормы и правила поведения. Воспитывать уважительное отношение к окружающим. Формировать трудовые умения и навыки, воспитывать трудолюбие.	Продолжать расширять представления детей о предметном мире, связях между явлениями и предметами.	Обогащать словарь детей вежливыми словами	Формировать эстетические суждения.	Формировать основы здорового образа жизни.
Прием пищи	Закреплять умения пользоваться столовыми приборами, правильно вести себя за столом.	Формировать представления о здоровом образе жизни: пользе рационального питания, витаминах и т.п.	Закреплять умение общаться за столом: обращаться с просьбой, благодарить.	Формировать навык эстетики общения за столом, развивать эстетическое восприятие, обращая внимание на	Формирование привычки рационального питания.

				сервировку стола.	
Подготовка к занятиям	Закреплять умение самостоятельно и своевременно готовить материалы и пособия к занятию, без напоминания убирать свое рабочее место.	Закреплять представление о назначении тех или иных дидактических материалов и пособий.	Закреплять и расширять речевые навыки ситуативно-делового общения.	Закреплять навык внесения эстетической составляющей в окружающую среду.	Сенсомоторное развитие детей.
Занятия	Выполнение программных задач образовательной работы с детьми. Формировать интерес к учебной деятельности и желание учиться в школе. Проявлять инициативу с целью получения новых знаний.				
Подготовка к прогулке, возвращение с прогулки	Развивать волевые качества: выполнять установленные нормы. следовать положительному примеру. Закреплять правила безопасного поведения во время игр на прогулке.	Закреплять умение видеть общий признак предметов. Закреплять представления о пространственном расположении предметов. Распознавать предметы (одежду) по описанию. Развивать чувство времени.	Закреплять умения детей высказывать собственной мнение. предпочтения, просьбы. Излагать мысли логично и понятно для окружающих.	Приучать детей аккуратно складывать одежду, формировать навыки опрятности.	Развитие крупной и мелкой моторики, координации движений.
Прогулка	Формировать такие качества как: сочувствие, отзывчивость, справедливость. Формировать трудовые навыки в природе, формировать коллективистские взаимоотношения. Закреплять умение планировать трудовую деятельность. Поощрять самостоятельность.	Развивать любознательность, познавательно-исследовательскую деятельность, творческую активность. Формировать умение проводить сезонные наблюдения, учить созерцать явления и предметы.	Обогащать бытовой и природоведческий словарь. Формировать умение эмоционально рассказывать о событиях, фактах, явлениях.	Формирование эстетического отношения к окружающей действительности.	Активизировать двигательную активность. Формировать интерес к подвижным играм, физическим упражнениям.
Подготовка ко сну	Закреплять умение самостоятельно раздеваться. Воспитывать уважительное отношение к окружающим.	Развитие внимания, памяти, наблюдательности. Развитие чувства времени и ориентировки в пространстве.	Помогать осваивать формы речевого этикета.	Приучать к аккуратности и опрятности Развитие эстетического восприятия (эстетичное оформление помещения (спальни).	Формирование основ здорового образа жизни. Способствовать сенсомоторному развитию.
Сон	Развивать волевые качества: умение ограничивать свои желания, выполнять установленные нормы поведения.		Закреплять умение выражать просьбы, желания.		Способствовать разгрузке нервной системы, отдых.
Подъём	Закреплять умение самостоятельно убирать за собой	Становление самосознания, развитие чувства времени.	Формировать умение употреблять слова в точном значении	Воспитывать эстетические чувства, приучать к	Постепенная активизация двигательной активности.

	постель, быстро одеваться.	Формировать умение делать обобщения и анализировать собственные действия.	со с смыслом, обогащать словарный запас.	аккуратности во внешнем виде.	Закрепление гигиенических навыков
Самостоятельная деятельность, свободные игры	Воспитывать дружеские взаимоотношения, развивать умение самостоятельно объединяться для совместной игры, заниматься самостоятельно выбранным делом, договариваться, помогать друг другу.	Содействовать творческой проектной деятельности индивидуального и группового характера.	Приучать детей к самостоятельности и суждений. Поощрять инициативу в передаче впечатлений. Поощрять стремление составлять рассказы из личного опыта.	Развивать творческую активность в художественном творчестве, продуктивной деятельности. Поощрять проявления творческой инициативы.	Обеспечить двигательную активность. формировать саморегуляцию в двигательной сфере. Развивать творческую активность в двигательной сфере.

Режимные моменты занимают значительную часть времени пребывания детей в детском саду. Режимные моменты в целом структурируют время ребенка, разбивая его на знакомые ему ситуации, что важно для формирования устойчивой картины мира, в которой ребенок способен ориентироваться и использовать как отправную точку в своей активности.

Осуществляя режимные моменты, необходимо учитывать индивидуальные особенности детей (длительность сна, вкусовые предпочтения, темп деятельности и т. д.). Приблизженный к индивидуальным особенностям ребенка режим детского сада способствует его комфорту, хорошему настроению и активности. Важно, чтобы каждый ребенок чувствовал себя в детском саду комфортно, безопасно; знал, что его здесь любят, что о нем позаботятся.

Режимные моменты — это не только присмотр и уход за детьми, но и отличная возможность для их обучения и воспитания. Развивающее общение при проведении режимных моментов, даже во время таких обыденных процедур, как умывание, одевание, прием пищи и т.п., позволяет детям много узнать и многому научиться.

Таким образом, в ходе режимных моментов у детей не только развиваются соответствующие навыки самообслуживания, но и расширяются представления об окружающем мире, обогащается словарный запас, развиваются социально-коммуникативные навыки и т.д.

Утренний прием детей

Прием детей — это очень важный момент в режиме дня. Встречая ребенка, необходимо каждый раз показывать ему, как вы ему рады, как вы его любите, назвать по имени, приобнять, погладить; при необходимости подсказать ребенку, во что он может поиграть до зарядки; если позволяет время, то поговорить с ребенком, расспросить его (что делал дома, где гулял и т.д.). Повышенное внимание надо уделять детям, которые неохотно расстаются с родителями и не хотят оставаться в группе, особенно в период адаптации к детскому саду. Кроме того, утренний прием детей — это хорошая возможность для персонального общения с родителями. Надо стремиться использовать это время максимально эффективно.

Задачи педагога: встречать детей приветливо, доброжелательно, здороваясь персонально с каждым ребенком. Пообщаться с родителями, обменяться необходимой информацией (сообщить о предстоящих событиях, об успехах и проблемах ребенка).

Утренняя гимнастика

Утренняя зарядка в детском саду — это занятие физкультурой и организационный момент в начале дня, нацеленный на создание положительного эмоционального настроения и сплочение

детского коллектива. Зарядка проводится под музыку или детские песенки, в игровой форме. У младших групп утренняя зарядка проходит в музыкальном зале под аккомпанемент музыкального руководителя, зарядку проводят воспитатели. У старших и подготовительных групп зарядка проходит в спортивном зале, проводит инструктор по физическому воспитанию совместно с воспитателями. Раз в 2 недели комплексы зарядки меняются.

В теплое время года прием детей и утренняя гимнастика проводятся на улице.

Дежурство

Дежурство - форма организации труда детей, предполагающая обязательное выполнение ребенком работы, направленной на обслуживание коллектива. Ежедневно определяются дежурные по группе — 2–3 ребенка. Правило, по которому определяются дежурные, педагог вырабатывает вместе с детьми, и оно должно быть понятно всем детям. Задачи дежурных заранее обговариваются (дежурство в столовой; подготовка к занятиям; дежурство в уголке природы).

Имена (фотографии) дежурных обозначаются на специальном стенде. Дежурным выдаются фартуки или повязки, чтобы всем было видно, кто сегодня дежурит.

В младших группах как такового дежурства нет, дети выполняют отдельные трудовые поручения воспитателя и помощника воспитателя.

Дежурства имеют большое воспитательное значение. Они ставят ребенка в условия обязательного выполнения определенных дел, нужны для коллектива. Это позволяет воспитывать у детей ответственность перед коллективом, заботливость, а также понимание необходимости своей работы для всех.

Задачи педагога:

Позаботиться о том, чтобы все знали, кто сегодня дежурит: обозначить имена дежурных на стенде, выдать им необходимые атрибуты (фартук, повязку или др.), объявить дежурных на утреннем круге.

Давать дежурным посильное задание, чтобы они знали свои обязанности и чтобы могли успешно с ними справиться.

Формировать у детей ответственное отношение к порученному делу, стремление сделать его хорошо.

Способствовать тому, чтобы остальные дети видели и ценили труд дежурных, учились быть им благодарными за их старание, не забывали поблагодарить.

Использовать образовательные возможности режимного момента (поддержание навыков счета, развитие речи, мышления и т. д.).

Утренний круг

Утренний круг предоставляет большие возможности для формирования детского сообщества, развития когнитивных и коммуникативных способностей, само регуляции детей. Утренний круг проводится в форме развивающего общения (развивающего диалога). Утренний круг — это начало дня, когда дети собираются все вместе для того, чтобы вместе порадоваться предстоящему дню, поделиться впечатлениями, узнать новости (что интересного будет сегодня?), обсудить совместные планы, проблемы, договориться о правилах и т.д. Именно на утреннем круге зарождается и обсуждается новое приключение (образовательное событие), дети договариваются о совместных правилах группы (нормотворчество), обсуждаются «мировые» и «научные» проблемы (развивающий диалог) и т.д.

Задачи педагога:

Планирование: организовать детей для обсуждения планов реализации совместных дел (проектов, мероприятий, событий и пр.).

Информирование: сообщить детям новости, которые могут быть интересны и/или полезны для них (появились новые игрушки, у кого-то день рождения и т.д.).

Проблемная ситуация: предложить для обсуждения «проблемную ситуацию», интересную детям, в соответствии с образовательными задачами Программы (возможно, позже «проблемная ситуация» перерастет в проект, образовательное событие и т.д.).

Развивающий диалог: вести дискуссию в формате развивающего диалога, т.е. направлять дискуссию не директивными методами, стараться задавать открытые вопросы (т.е. вопросы, на которые нельзя ответить однозначно), не давать прямых объяснений и готовых ответов, а подводить детей к тому, чтобы они рассуждали и «сами» пришли к правильному ответу.

Детское сообщество: учить детей быть внимательными друг к другу, поддерживать атмосферу дружелюбия, создавать положительный эмоциональный настрой.

Навыки общения: учить детей культуре диалога (говорить по очереди, не перебивать, слушать друг друга, говорить по существу, уважать чужое мнение и пр.).

Равноправие и инициатива: поддерживать детскую инициативу, создавая при этом равные возможности для самореализации всем детям (и тихим, и бойким, и лидерам, и скромным и т.д.).

Ожидаемый образовательный результат

Коммуникативное развитие: развитие навыков общения, умения доброжелательно взаимодействовать со сверстниками, готовности к совместной деятельности, умение вести диалог (слушать собеседника, аргументированно высказывать свое мнение).

Когнитивное развитие: развитие познавательного интереса, умения формулировать свою мысль, ставить задачи, искать пути решения.

Регуляторное развитие: развитие умения соблюдать установленные нормы и правила, подчинять свои интересы интересам сообщества, планировать свою и совместную деятельность.

Навыки, умения, знания: ознакомление с окружающим миром, развитие речи. Развитие детского сообщества: воспитание взаимной симпатии и дружелюбного отношения детей друг к другу.

Обеспечение эмоционального комфорта: создание положительного настроения на день, положительного отношения к детскому саду.

Подготовка к приему пищи (завтрак, обед, полдник, ужин)

Главное в подготовке к любому приему пищи — это необходимость мыть руки перед едой. Привычку мыть руки перед едой и умение — это делать лучше всего вырабатывать (вспоминать) в начале учебного года, когда идет тема знакомства с детским садом. Помогут в этом специальные песенки, игры, плакаты.

Задачи педагога: учить детей быстро и правильно мыть руки; приучать детей к самостоятельности (мыть руки самостоятельно, без напоминаний); обсуждать с детьми, почему так важно мыть руки, чтобы дети понимали, что чистота рук — это не просто требование педагога, а жизненная необходимость для сохранения здоровья.

Прием пищи (завтрак, обед, полдник, ужин)

Задачи педагога: создавать все условия для того, чтобы дети поели спокойно, в своем темпе, с аппетитом; поощрять детей есть самостоятельно в соответствии со своими возрастными возможностями; воспитывать культуру поведения за столом, формировать привычку пользоваться «вежливыми» словами; обращать внимание детей на то, как вкусно приготовлен завтрак, стараться формировать у детей чувство признательности поварам за их труд; использовать образовательные возможности режимного момента (поддержание навыков счета, развитие речи и т.д.)

Прогулка

Для укрепления здоровья детей, удовлетворения их потребности в двигательной активности, профилактики утомления необходимы ежедневные прогулки. Нельзя без основательных причин сокращать продолжительность прогулки. Важно обеспечить достаточное пребывание детей на свежем воздухе в течение дня. Для оптимального развития детей необходимо тщательно продумывать содержание прогулки, насыщать ее интересными видами деятельности, обеспечивать условия для самостоятельных подвижных и сюжетных игр (игрушки, игровое и спортивное оборудование и пр.).

Прогулка состоит из следующих структурных элементов:

самостоятельная деятельность детей;
подвижные и спортивные игры, спортивные упражнения;
различные уличные игры и развлечения;
наблюдение, экспериментирование;
спортивные секции и кружки (дополнительное образование);
индивидуальные или групповые занятия по различным направлениям развития детей (основное и дополнительное образование);
посильные трудовые действия.

Задачи педагога:

Позаботиться о том, чтобы прогулка была интересной и содержательной. Обеспечить наличие необходимого инвентаря (для сюжетных и спортивных игр, исследований, трудовой деятельности и пр.).

Организовывать подвижные и спортивные игры и упражнения

Приобщать детей к культуре «дворовых игр» — учить их различным играм, в которые можно играть на улице.

Способствовать сплочению детского сообщества. При возможности, организовывать разновозрастное общение.

Максимально использовать образовательные возможности прогулки.

Подготовка ко сну, дневной сон

Необходимо создавать условия для полноценного дневного сна детей. Для этого в помещении, где спят дети, следует создать спокойную, тихую обстановку, обеспечить постоянный приток свежего воздуха. Кроме того, быстрому засыпанию и глубокому сну способствуют полноценная двигательная активность в течение дня и спокойные тихие игры, снимающие перевозбуждение, незадолго до сна. Во время сна воспитатель должен находиться рядом с детьми. Укладываясь спать, ребенок учится в определенной последовательности раздеваться и аккуратно складывать свои вещи. Хорошо, если в спальне звучит спокойная, убаюкивающая музыка.

Чтение перед сном. Многие дети не хотят днем спать. Чтение перед сном помогает уложить детей в постель, успокаивает, помогает детям уснуть. Для детей среднего и старшего дошкольного возраста хорошо читать тексты с продолжением, тогда дети на следующий день более охотно укладываются, чтобы узнать, что же дальше приключилось с героями книги. Читать перед сном можно не только художественную литературу, но и познавательные тексты для детей, детям это тоже нравится. Иногда вместо чтения можно ставить хорошую аудиозапись, начитанную профессиональными актерами. *Чтение перед сном не заменяет совместного чтения и обсуждения в течение дня и в процессе занятий по развитию речи и ознакомлению с художественной литературой.*

Постепенный подъем, профилактические физкультурно-оздоровительные процедуры

Правильно организованный подъем детей после дневного сна не только создает положительный эмоциональный фон, но и дает большой оздоровительный эффект.

Приятная пробуждающая музыка, небольшая зарядка в постели, ходьба по корригирующим дорожкам, воздушные ванны и элементы водного закаливания, дыхательной гимнастики, самомассажа — все это будет способствовать оздоровлению и комфортному переходу детей от сна к активной деятельности.

Рекомендуется следующий порядок проведения:

- постепенное пробуждение под приятную музыку (1–3 минуты);
- зарядка в постели; можно потягиваться, поднимать и опускать руки и ноги, выполнять элементы самомассажа и пальчиковой гимнастики (2–3 минуты);
- ходьба по массажным (корригирующим, рефлексогенным) дорожкам, (1–2 минуты);
- гимнастика после сна с элементами дыхательной гимнастики (4–5 минут);
- закаливающие водные процедуры: обтирание холодной водой (руки до локтя, шея);
- одевание после сна.

Важно, чтобы групповая комната была хорошо проветрена к пробуждению детей. Очень хорошо все процедуры проводить в игровой форме, сопровождать рифмовками, песенками.

Вечерний круг

Вечерний круг проводится в форме рефлексии — обсуждения с детьми наиболее важных моментов прошедшего дня. Вечерний круг помогает детям научиться осознавать и анализировать свои поступки и поступки сверстников. Дети учатся справедливости, взаимному уважению, умению слушать и понимать друг друга. В теплое время года вечерний круг можно проводить на улице.

Задачи педагога:

Рефлексия. Вспомнить с детьми прошедший день, все самое хорошее и интересное, чтобы у детей формировалось положительное отношение друг к другу и к детскому саду в целом.

Обсуждение проблем. Обсудить проблемные ситуации, если в течение дня таковые возникали, подвести детей к самостоятельному разрешению и урегулированию проблемы, организовать обсуждение планов реализации совместных дел (проектов, мероприятий, событий и пр.).

Развивающий диалог: предложить для обсуждения проблемную ситуацию, интересную детям, в соответствии с образовательными задачами Программы.

Детское сообщество: учить детей быть внимательными друг к другу, поддерживать атмосферу дружелюбия, создавать положительный эмоциональный настрой.

Навыки общения: учить детей культуре диалога (говорить по очереди, не перебивать, слушать друг друга, говорить по существу, уважать чужое мнение и пр.).

Образовательная деятельность,

осуществляемая в процессе организации различных видов деятельности

Образовательная деятельность в ДОУ реализуется через организацию различных видов детской деятельности (игровой, двигательной, коммуникативной, трудовой, познавательно – исследовательской и др.) или их интеграцию с использованием разнообразных форм и методов работы, выбор которых осуществляется педагогами самостоятельно в зависимости от контингента детей, уровня освоения образовательной программы дошкольного образования и решения конкретных образовательных задач.

Занятия, организованные взрослым, необходимы для оптимального развития детей. Только целенаправленная образовательная деятельность позволяет реализовать системный подход с учетом возрастных психофизических особенностей детей, в том числе учитывать сензитивные периоды

развития — периоды в жизни ребенка, создающие наиболее благоприятные условия для формирования у него определенных психологических свойств и видов поведения. Согласно теории Выготского, правильно организованное занятие «ведет» за собой развитие.

Занятия должны соответствовать деятельностному подходу, то есть опираться на детские смыслы и интересы, специфически детские виды деятельности, чтобы дети были активными, заинтересованными участниками процесса. В занятии должен соблюдаться принцип возрастного соответствия, то есть занятия должны учитывать возрастные особенности развития детей и опираться на ведущий вид деятельности. Занятие должно строиться на принципах развивающего обучения, то есть педагог должен в своей работе направлять детей не столько на накопление знаний, сколько на развитие умения думать, рассуждать, вступать в диалог, отстаивать свою точку зрения. При подборе материала для занятий необходимо придерживаться принципа культуросообразности, то есть педагог должен использовать материал, отвечающий культурно-историческим ценностям и традициям народов РФ.

Образовательное событие — это новый формат совместной детско-взрослой деятельности. Организационная и направляющая роль взрослого в этом процессе очень велика, но для детей совершенно не заметна. Событие — это захватывающая, достаточно длительная (от нескольких дней до нескольких недель) игра, где участвуют все, и дети, и воспитатели. Причем взрослые и дети в игре абсолютно наравне, а «руководят» всем дети. Задача взрослого найти и ввести в детское сообщество такую проблемную ситуацию, которая заинтересует детей и подтолкнет их к поиску решения. А уж как будет разворачиваться ситуация, что дальше будет происходить, зависит в первую очередь от творческой фантазии детей.

Сущностью образовательного события является создание условий для выполнения конкретных действий, в результате которых происходят освоение новых способов деятельности, создание продукта этой деятельности и его осмысление. Каждый участник образовательного события имеет возможность для импровизации, формирования собственного смысла и понимания ситуации, приобретения индивидуального опыта в результате обсуждения и подготовки образовательного продукта (результата). В этом смысле образовательное событие выступает структурным элементом культурной практики, обеспечивая культуру деятельности всех взаимодействующих субъектов.

Задачи педагога:

Заронить в детское сообщество проблемную ситуацию, которая заинтересует детей.

Дать детям возможность разворачивать действие по своему пониманию, оказывая им, при необходимости, деликатное содействие, избегая прямых подсказок и указаний.

Помогать детям планировать событие так, чтобы они смогли реализовать свои планы.

Насыщать событие образовательными возможностями, когда дети на деле могут применить свои знания и умения в счете, письме, измерении, рисовании, конструировании и пр.

Работа творческих объединений, секций, мастерских

Одно из важных условий развития личности ребенка это возможность выбора занятий по интересам, возможность самореализации. Этому помогает наличие разнообразных творческих объединений, студий, секций, мастерских — ребенок должен иметь возможность выбирать, чем ему заниматься, в какие игры играть, в какие кружки ходить.

Творческое объединение представляет собой свободное и неформальное объединение детей в группу для занятий, основанных на их интересах. Работа в тематических объединениях строится на базе дополнительного материала к задачам программы. Вести творческие объединения, студии могут воспитатели и специалисты детского сада.

Перечень творческих объединений должен быть максимально разнообразным, что позволит удовлетворить интересы детей и запросы родителей. Для каждого кружка разрабатываются дополнительная общеразвивающая программа.

3.4. Способы и направления поддержки детской инициативы.

Для поддержки детской инициативы педагог поощряет свободную самостоятельную деятельность детей, основанную на детских интересах и предпочтениях. Появление возможности у ребёнка исследовать, играть, лепить, рисовать, сочинять, петь, танцевать, конструировать, ориентируясь на собственные интересы, позволяет обеспечить такие важные составляющие эмоционального благополучия ребёнка ДОО как уверенность в себе, чувство защищенности, комфорта, положительного самоощущения.

Наиболее благоприятными отрезками времени для организации свободной самостоятельной деятельности детей является утро, когда ребёнок приходит в ДОО и вторая половина дня.

Любая деятельность ребёнка в ДОО может протекать в форме самостоятельной инициативной деятельности, например:

- самостоятельная исследовательская деятельность и экспериментирование;
- свободные сюжетно-ролевые, театрализованные, режиссерские игры;
- игры - импровизации и музыкальные игры;
- речевые и словесные игры, игры с буквами, слогами, звуками;
- логические игры, развивающие игры математического содержания;
- самостоятельная деятельность в книжном уголке;
- самостоятельная изобразительная деятельность, конструирование;
- самостоятельная двигательная деятельность, подвижные игры, выполнение ритмических и танцевальных движений.

Для поддержки детской инициативы педагог должен учитывать следующие условия:

1. уделять внимание развитию детского интереса к окружающему миру, поощрять желание ребёнка получать новые знания и умения, осуществлять деятельность в соответствии со своими интересами, задавать познавательные вопросы;
2. организовывать ситуации, способствующие активизации личного опыта ребёнка в деятельности, побуждающие детей к применению знаний, умений при выборе способов деятельности;
3. расширять и усложнять в соответствии с возможностями и особенностями развития детей область задач, которые ребёнок способен и желает решить самостоятельно, уделять внимание таким задачам, которые способствуют активизации у ребёнка творчества, сообразительности, поиска новых подходов;
4. поощрять проявление детской инициативы в течение всего дня пребывания ребёнка в ДОО, используя приемы поддержки, одобрения, похвалы;
5. создавать условия для развития произвольности в деятельности, использовать игры и упражнения, направленные на тренировку волевых усилий, поддержку готовности и желания ребёнка преодолевать трудности, доводить деятельность до результата;
6. поощрять и поддерживать желание детей получить результат деятельности, обращать внимание на важность стремления к качественному результату, подсказывать ребёнку, проявляющему небрежность и равнодушие к результату, как можно довести дело до конца, какие приемы можно использовать, чтобы проверить качество своего результата;
7. внимательно наблюдать за процессом самостоятельной деятельности детей, в случае необходимости оказывать детям помощь, но стремиться к её дозированию. Если ребёнок испытывает сложности при решении уже знакомой ему задачи, когда изменилась обстановка или иные условия деятельности, то целесообразно и достаточно использовать приемы наводящих вопросов, активизировать собственную

активность и смекалку ребёнка, намекнуть, посоветовать вспомнить, как он действовал в аналогичном случае;

8. поддерживать у детей чувство гордости и радости от успешных самостоятельных действий, подчеркивать рост возможностей и достижений каждого ребёнка, побуждать к проявлению инициативы и творчества через использование приемов похвалы, одобрения, восхищения.

В возрасте 3-4 лет у ребёнка активно проявляется потребность в общении со взрослым, ребёнок стремится через разговор с педагогом познать окружающий мир, узнать об интересующих его действиях, сведениях. Поэтому ребёнок задает различного рода вопросы. Важно поддержать данное стремление ребёнка, поощрять познавательную активность детей младшего дошкольного возраста, использовать педагогические приемы, направленные на развитие стремлений ребёнка наблюдать, сравнивать предметы, обследовать их свойства и качества. Педагогу важно проявлять внимание к детским вопросам, поощрять и поддерживать их познавательную активность, создавать ситуации, побуждающие ребёнка самостоятельно искать решения возникающих проблем, осуществлять деятельностные пробы. При проектировании режима дня педагог уделяет особое внимание организации вариативных активностей детей, чтобы ребёнок получил возможность участвовать в разнообразных делах: в играх, в экспериментах, в рисовании, в общении, в творчестве (имитации, танцевальные импровизации и тому подобное), в двигательной деятельности.

С четырех-пяти лет у детей наблюдается высокая активность. Данная потребность ребёнка является ключевым условием для развития самостоятельности во всех сферах его жизни и деятельности. Педагогу важно обращать особое внимание на освоение детьми системы разнообразных обследовательских действий, приемов простейшего анализа, сравнения, умения наблюдать для поддержки самостоятельности в познавательной деятельности. Педагог намеренно насыщает жизнь детей проблемными практическими и познавательными ситуациями, в которых детям необходимо самостоятельно применить освоенные приемы. Всегда необходимо доброжелательно и заинтересованно относиться к детским вопросам и проблемам, быть готовым стать партнером в обсуждении, поддерживать и направлять детскую познавательную активность, уделять особое внимание доверительному общению с ребёнком. В течение дня педагог создает различные ситуации, побуждающие детей проявить инициативу, активность, желание совместно искать верное решение проблемы. Такая планомерная деятельность способствует развитию у ребёнка умения решать возникающие перед ними задачи, что способствует развитию самостоятельности и уверенности в себе. Педагог стремится создавать такие ситуации, в которых дети приобретают опыт дружеского общения, совместной деятельности, умений командной работы. Это могут быть ситуации волонтерской направленности: взаимной поддержки, проявления внимания к старшим, заботы о животных, бережного отношения к вещам и игрушкам.

Важно, чтобы у ребёнка всегда была возможность выбора свободной деятельности, поэтому атрибуты и оборудование для детских видов деятельности должны быть достаточно разнообразными и постоянно меняющимися (смена примерно раз в два месяца).

Дети пяти-семи лет имеют яркую потребность в самоутверждении и признании со стороны взрослых. Поэтому педагогу важно обратить внимание на те педагогические условия, которые развивают детскую самостоятельность, инициативу и творчество. Для этого педагог создает ситуации, активизирующие желание детей применять свои знания и умения, имеющийся опыт для самостоятельного решения задач. Он регулярно поощряет стремление к самостоятельности, старается определять для детей все более сложные задачи, активизируя их усилия, развивая произвольные умения и волю, постоянно поддерживает желание преодолевать трудности и поощряет ребёнка за стремление к таким действиям, нацеливает на поиск новых, творческих решений возникших затруднений.

Для поддержки детской инициативы педагогу рекомендуется использовать ряд способов и приемов.

1. Не следует сразу помогать ребёнку, если он испытывает затруднения решения задачи, важно побуждать его к самостоятельному решению, подбадривать и поощрять попытки найти решение. В случае необходимости оказания помощи ребёнку, педагог

- сначала стремится к её минимизации: лучше дать совет, задать наводящие вопросы, активизировать имеющийся у ребёнка прошлый опыт.
2. У ребёнка всегда должна быть возможность самостоятельного решения поставленных задач. При этом педагог помогает детям искать разные варианты решения одной задачи, поощряет активность детей в поиске, принимает любые предположения детей, связанные с решением задачи, поддерживает инициативу и творческие решения, а также обязательно акцентирует внимание детей на качестве результата, их достижениях, одобряет и хвалит за результат, вызывает у них чувство радости и гордости от успешных самостоятельных, инициативных действий.
 3. Особое внимание педагог уделяет общению с ребёнком в период проявления кризиса семи лет: характерные для ребёнка изменения в поведении и деятельности становятся поводом для смены стиля общения с ребёнком. Важно уделять внимание ребёнку, уважать его интересы, стремления, инициативы в познании, активно поддерживать стремление к самостоятельности. Дети седьмого года жизни очень чувствительны к мнению взрослых. Необходимо поддерживать у них ощущение своего взросления, вселять уверенность в своих силах.
 4. Педагог может акцентировать внимание на освоении ребёнком универсальных умений организации своей деятельности и формировании у него основ целеполагания: поставить цель (или принять её от педагога), обдумать способы её достижения, осуществить свой замысел, оценить полученный результат с позиции цели. Задача развития данных умений ставится педагогом в разных видах деятельности. Педагог использует средства, помогающие детям планомерно и самостоятельно осуществлять свой замысел: опорные схемы, наглядные модели, пооперационные карты.
 5. Создание творческих ситуаций в игровой, музыкальной, изобразительной деятельности и театрализации, в ручном труде также способствует развитию самостоятельности у детей. Сочетание увлекательной творческой деятельности и необходимости решения задачи и проблемы привлекает ребёнка, активизирует его желание самостоятельно определить замысел, способы и формы его воплощения.
 6. Педагог уделяет особое внимание обогащению РППС, обеспечивающей поддержку инициативности ребёнка. В пространстве группы появляются предметы, побуждающие детей к проявлению интеллектуальной активности. Это могут быть новые игры и материалы, детали незнакомых устройств, сломанные игрушки, нуждающиеся в починке, зашифрованные записи, посылки, письма-схемы, новые таинственные книги и прочее. Разгадывая загадки, заключённые в таких предметах, дети учатся рассуждать, анализировать, отстаивать свою точку зрения, строить предположения, испытывают радость открытия и познания.

Одним из подходов к построению модели ДОУ, дающего возможность воспитать человека с активной жизненной позицией, творческого, компетентного, культурного, создающего условия для поддержки индивидуальности и инициативы детей является организация творческих объединений.

Решение задачи по выявлению творчески одарённых детей, а также реализация принципов индивидуализации и дифференциации образования возможна при организации детских творческих студий различной направленности. Работа творческих объединений осуществляется в вечерние часы в ходе совместной проектной деятельности педагога с обучающимися и организации индивидуальной работы.

МКДОУ предоставляет воспитанникам бесплатные дополнительные образовательные услуги, которые востребованы участниками образовательного процесса: обучающимся и родителями (законными представителями). Творческие объединения являются составляющей единого образовательного пространства и создавались в соответствии с интересами детей,

социального заказа общества (детей, родителей, педагогического коллектива), финансовыми возможностями детского сада и при наличии педагогических кадров.

№ п/п	Проект /творческие объединения/	Образовательные задачи	Возраст	Условия
1	«КАЛЯКА-МАЛЯКА» /художественное развитие/ <u>Программа «Каляка - маляка»</u> <u>пролицензирована</u> <u>Департаментом</u> <u>образования</u> <u>Ивановской области и</u> <u>внесена</u> <u>в</u> <u>НАВИГАТОР</u> <u>ДОПОЛНИТЕЛЬНОГО</u> <u>ОБРАЗОВАНИЯ</u> <u>ИВАНОВСКОЙ</u> <u>ОБЛАСТИ</u> <u>https://p37.навигатор.дег/</u>	Цель: поддержка художественной одарённости детей, воспитание творческой личности, способной осуществлять свои замыслы.	5 – 7 лет	Руководитель: воспитатель группы старшего возраста Программа рассчитана на 2 года обучения. Занятия проводятся 1 раз в неделю во вторую половину дня, продолжительность 30 - 40 минут. Форма организации - групповая.
2	«Волшебное словечко» /речевое развитие/ 2 подгруппы	Цель: осуществление комплексного подхода к речевому развитию детей и подготовки их к усвоению грамоты. Формирование звуковой аналитико-синтетической активности дошкольников, как предпосылке обучения грамоте, развитие графических навыков.	5 - 6 лет 6 – 7 лет	Руководитель: воспитатель группы, старший воспитатель Программа рассчитана на 2 года обучения. Занятия проводятся 1 раз в неделю во вторую половину дня, продолжительность 30 - 40 минут. Форма организации - подгрупповая.
3	«Заниматика» /познавательное развитие/ 2 подгруппы	Цель: развитие произвольности психических процессов, абстрактно-логических и наглядно-образных видов мышления и типов памяти, основных мыслительных операций (анализ и синтез, сравнение, обобщение, классификация), основных свойств внимания, доказательной речи и речи-рассуждения.	5 - 6 лет 6 – 7 лет	Руководитель: воспитатель группы, старший воспитатель Программа рассчитана на 2 года обучения. Занятия проводятся 1 раз в неделю во вторую половину дня, продолжительность 30 - 40 минут. Форма организации - подгрупповая.
4	«Здоровячок» /физическое развитие/	Цель: Формирование ценностного отношения детей к здоровью и здоровому образу жизни, профилактика заболеваний опорно-двигательного аппарата детей дошкольного возраста.	4-5 лет 5 -7 лет	Руководитель: воспитатель группы Программа рассчитана на 1 год обучения. Занятия проводятся 1 раз в неделю во вторую половину дня, продолжительность 30 - 40 минут. Форма организации – подгрупповая, групповая.

Развитие самостоятельности

Развитие самостоятельности включает две стороны: адаптивную (умение понимать существующие социальные нормы и действовать в соответствии с ними) и активную (готовность принимать самостоятельные решения). Самостоятельность человека (инициативность, автономия, ответственность) формируется именно в дошкольном возрасте, разумеется, если взрослые создают для этого условия.

Для формирования детской самостоятельности педагог должен выстраивать образовательную среду таким образом, чтобы дети могли:

- учиться на собственном опыте, экспериментировать с различными объектами, в том числе с растениями;
- находиться в течение дня как в одновозрастных, так и в разновозрастных группах;
- изменять или конструировать игровое пространство в соответствии с возникающими игровыми ситуациями;
- быть автономными в своих действиях и принятии доступных им решений.

С целью поддержания детской инициативы педагогам следует регулярно создавать ситуации, в которых дошкольники учатся:

- при участии взрослого обсуждать важные события со сверстниками;
- совершать выбор и обосновывать его (например, детям можно предлагать специальные способы фиксации их выбора);
- предъявлять и обосновывать свою инициативу (замыслы, предложения и пр.);
- планировать собственные действия индивидуально и в малой группе, команде;
- оценивать результаты своих действий индивидуально и в малой группе, команде.

3.5. Особенности взаимодействия педагогического коллектива с семьями обучающихся.

Главными целями взаимодействия педагогического коллектива ДОО с семьями обучающихся дошкольного возраста являются:

- обеспечение психолого-педагогической поддержки семьи и повышение компетентности родителей (законных представителей) в вопросах образования, охраны и укрепления здоровья детей младенческого, раннего и дошкольного возрастов;
- обеспечение единства подходов к воспитанию и обучению детей в условиях ДОО и семьи; повышение воспитательного потенциала семьи.

Достижение этих целей осуществляется через решение основных задач:

1. информирование родителей (законных представителей) и общественности относительно целей ДО, общих для всего образовательного пространства Российской Федерации, о мерах господдержки семьям, имеющим детей дошкольного возраста, а также об образовательной программе, реализуемой в ДОО;
2. просвещение родителей (законных представителей), повышение их правовой, психолого-педагогической компетентности в вопросах охраны и укрепления здоровья, развития и образования детей;
3. содействие развитию ответственного и осознанного родительства, как базовой основы благополучия семьи;
4. построение взаимодействия в форме сотрудничества и установления партнёрских отношений с родителями (законными представителями) детей младенческого, раннего и дошкольного возраста для решения образовательных задач;
5. вовлечение родителей (законных представителей) в образовательный процесс.

Построение взаимодействия с родителями (законными представителями) придерживается следующих принципов:

1. приоритет семьи в воспитании, обучении и развитии ребёнка: в соответствии с Законом об образовании у родителей (законных представителей) обучающихся не только есть преимущественное право на обучение и воспитание детей, но именно они обязаны заложить основы физического, нравственного и интеллектуального развития личности ребёнка;
2. открытость: для родителей (законных представителей) должна быть доступна актуальная информация об особенностях пребывания ребёнка в группе; каждому из родителей (законных представителей) должен быть предоставлен свободный доступ в ДОО; между педагогами и родителями (законными представителями) необходим обмен информацией об особенностях развития ребёнка в ДОО и семье;
3. взаимное доверие, уважение и доброжелательность во взаимоотношениях педагогов и родителей (законных представителей): при взаимодействии педагогу необходимо придерживаться этики и культурных правил общения, проявлять позитивный настрой на общение и сотрудничество с родителями (законными представителями); важно этично и разумно использовать полученную информацию как со стороны педагогов, так и со стороны родителей (законных представителей) в интересах детей;
4. индивидуально-дифференцированный подход к каждой семье: при взаимодействии необходимо учитывать особенности семейного воспитания, потребности родителей (законных представителей) в отношении образования ребёнка, отношение к педагогу и ДОО, проводимым мероприятиям; возможности включения родителей (законных представителей) в совместное решение образовательных задач;
5. возрастосообразность: при планировании и осуществлении взаимодействия необходимо учитывать особенности и характер отношений ребёнка с родителями (законными представителями), прежде всего, с матерью (преимущественно для детей младенческого и раннего возраста), обусловленные возрастными особенностями развития детей.

Деятельность педагогического коллектива ДОО по построению взаимодействия с родителями (законными представителями) обучающихся осуществляется по нескольким направлениям:

1. диагностико-аналитическое направление включает получение и анализ данных о семье каждого обучающегося, её запросах в отношении охраны здоровья и развития ребёнка; об уровне психолого-педагогической компетентности родителей (законных представителей); а также планирование работы с семьей с учётом результатов проведенного анализа; согласование воспитательных задач;
2. просветительское направление предполагает просвещение родителей (законных представителей) по вопросам особенностей психофизиологического и психического развития детей младенческого, раннего и дошкольного возрастов; выбора эффективных методов обучения и воспитания детей определенного возраста; ознакомление с актуальной информацией о государственной политике в области ДО, включая информирование о мерах господдержки семьям с детьми дошкольного возраста; информирование об особенностях реализуемой в ДОО образовательной программы; условиях пребывания ребёнка в группе ДОО; содержании и методах образовательной работы с детьми;
3. консультационное направление объединяет в себе консультирование родителей (законных представителей) по вопросам их взаимодействия с ребёнком, преодоления возникающих проблем воспитания и обучения детей, в том числе с ООП в условиях семьи; особенностей поведения и взаимодействия ребёнка со сверстниками и педагогом; возникающих проблемных ситуациях; способам воспитания и построения продуктивного взаимодействия с детьми младенческого, раннего и дошкольного возрастов; способам организации и участия в детских деятельности, образовательном процессе и другому.

Совместная образовательная деятельность педагогов и родителей (законных представителей) обучающихся предполагает сотрудничество в реализации некоторых образовательных задач, вопросах организации РППС и образовательных мероприятий; поддержку образовательных инициатив родителей (законных представителей) детей младенческого, раннего и дошкольного возрастов; разработку и реализацию образовательных проектов ДОО совместно с семьей.

Особое внимание в просветительской деятельности ДОО уделяется повышению уровня компетентности родителей (законных представителей) в вопросах здоровьесбережения ребёнка.

Реализация данной темы может быть осуществлена в процессе следующих направлений просветительской деятельности:

1. информирование о факторах, положительно влияющих на физическое и психическое здоровье ребёнка (рациональная организация режима дня ребёнка, правильное питание в семье, закаливание, организация двигательной активности, благоприятный психологический микроклимат в семье и спокойное общение с ребёнком и другое), о действии негативных факторов (переохлаждение, перегревание, перекармливание и другое), наносящих непоправимый вред здоровью ребёнка;
2. своевременное информирование о важности вакцинирования в соответствии с рекомендациями Национального календаря профилактических прививок и по эпидемическим показаниям;
3. информирование родителей (законных представителей) об актуальных задачах физического воспитания детей на разных возрастных этапах их развития, а также о возможностях ДОО и семьи в решении данных задач;
4. знакомство родителей (законных представителей) с оздоровительными мероприятиями, проводимыми в ДОО;
5. информирование родителей (законных представителей) о негативном влиянии на развитие детей систематического и бесконтрольного использования IT-технологий (нарушение сна, возбудимость, изменения качества памяти, внимания, мышления; проблемы социализации и общения и другое).

Эффективность просветительской работы по вопросам здоровьесбережения детей может быть повышена за счет привлечения к тематическим встречам профильных специалистов (медиков, психологов, логопедов, дефектологов, IT-специалистов и других).

Направления деятельности педагога реализуются в разных формах (групповых и (или) индивидуальных) посредством различных методов, приемов и способов взаимодействия с родителями (законными представителями):

1. диагностико-аналитическое направление реализуется через опросы, социологические срезы, индивидуальные блокноты, «почтовый ящик», педагогические беседы с родителями (законными представителями); дни (недели) открытых дверей, открытые просмотры занятий и других видов деятельности детей и так далее;
2. просветительское и консультационное направления реализуются через групповые родительские собрания, конференции, круглые столы, семинары-практикумы, тренинги и ролевые игры, консультации, педагогические гостиные, родительские клубы и другое; информационные проспекты, стенды, ширмы, папки-передвижки для родителей (законных представителей); журналы и газеты, издаваемые ДОО для родителей (законных представителей), педагогические библиотеки для родителей (законных представителей); сайты ДОО и социальные группы в сети Интернет; медиарепортажи и интервью; фотографии, выставки детских работ, совместных работ родителей (законных представителей) и детей. Включают также и досуговую форму - совместные праздники и вечера, семейные спортивные и тематические мероприятия, тематические досуги, знакомство с семейными традициями и другое.

Для вовлечения родителей (законных представителей) в образовательную деятельность используются специально разработанные (подобранные) дидактические материалы для организации совместной деятельности родителей (законных представителей) с детьми в семейных условиях в соответствии с образовательными задачами, реализуемыми в ДОО. Эти материалы

должны сопровождаться подробными инструкциями по их использованию и рекомендациями по построению взаимодействия с ребёнком (с учётом возрастных особенностей). Кроме того, активно используется воспитательный потенциал семьи для решения образовательных задач, привлечение родителей (законных представителей) к участию в образовательных мероприятиях, направленных на решение познавательных и воспитательных задач.

Незаменимой формой установления доверительного делового контакта между семьей и ДОО остается диалог педагога и родителей (законных представителей). Диалог позволяет совместно анализировать поведение или проблемы ребёнка, выяснять причины проблем и искать подходящие возможности, ресурсы семьи и пути их решения. В диалоге проходит просвещение родителей (законных представителей), их консультирование по вопросам выбора оптимального образовательного маршрута для конкретного ребёнка, а также согласование совместных действий, которые могут быть предприняты со стороны ДОО и семьи для разрешения возможных проблем и трудностей ребёнка в освоении образовательной программы.

Педагоги самостоятельно выбирают педагогически обоснованные методы, приемы и способы взаимодействия с семьями обучающихся, в зависимости от стоящих перед ними задач. Сочетание традиционных и инновационных технологий сотрудничества позволит педагогам ДОО устанавливать доверительные и партнерские отношения с родителями (законными представителями), эффективно осуществлять просветительскую деятельность и достигать основные цели взаимодействия ДОО с родителями (законными представителями) детей дошкольного возраста.

Одним из ключевых направлений в работе с семьями воспитанников является оптимизация социально-положительного климата в коллективе взрослых и детей, развитие конструктивного взаимодействия родителей и детского сада, использование инновационных форм взаимодействия с законными представителями.

Совершенствование системы работы с семьей в МКДОУ детский сад №6 «Ласточка»

№ п/п	Формы работы	Содержание работы	Сроки проведения	Ответственные
1.	Создание презентативного имиджа ДОО.	1. Оформление визитных карточек всех возрастных групп /сайт ДОО/ 2. Анкетирование по выявлению потребностей родителей в образовательных и оздоровительных услугах для воспитанников.	В течение года	Старший воспитатель
2.	Нормативные документы	1. Знакомство с уставными документами и локальными актами учреждения. 2. Заключение договоров с родителями воспитанников.	Сентябрь	Заведующий
3.	Анкетирование родителей	1. Анкета-прогноз для родителей “Готов ли ребенок к детскому саду?” 2. «Детский сад глазами родителей» 2. Социологическое обследование семей. 3. Оценка качества образовательной деятельности ДОО. 4. «Новые формы взаимодействия детского сада с семьей».	В течение года	Старший воспитатель Педагоги
4.	Общие родительские собрания	Отчет о проделанной работе ДОО за предыдущий учебный год. Публичный отчет о деятельности ДОО	Октябрь Май	Заведующий Старший воспитатель
5.	Помощь родителей учреждению	Благотворительность. Участие родителей в ремонте и субботниках.	В течение года	Заведующий Заведующий хозяйством
6.	Онлайн - консультирование	«Вопрос – ответ» По запросам родителей.	В течение года	Старший воспитатель

				Педагоги
7.	Онлайн – фотовыставка Фоточеленджи	«Мир вокруг нас...» «Удачный кадр» и др.	В течение года	Старший воспитатель
8.	Веселый онлайн – марафон «Делай, как я!»	В рамках недели педагогического мастерства «Движение – это жизнь!»	Ноябрь	Педагоги Воспитатели
9.	День открытых дверей	/онлайн/	Апрель - май	Старший воспитатель
10.	Участие в конкурсах	По плану	В течение года	Педагоги Старший воспитатель Воспитатели
11.	Посещение семей	Выявление случаев неблагополучия, работа с семьями, находящимися в опасной жизненной ситуации.	В течение года	Старший воспитатель
12.	Сотрудничество с семьями воспитанников в вопросах здоровьесбережения через применение дистанционных образовательных технологий	Создание авторских игр, тематических подборок подвижных игр, в т.ч. игр малой подвижности, физкультминуток, пальчиковой гимнастики, в которые дети могут поиграть со своими родителями или другими членами семьи	В течение года	Педагоги Старший воспитатель
13.	Организация мастер - классов с использованием видеофайлов и/или вкс.	По плану	В течение года	Старший воспитатель Педагоги
14.	Дистанционное заседание семейного клуба «Встретимся в сети».	Темы заседаний в соответствии с годовым планом	В течение года	Старший воспитатель
15.	Конкурс чтецов (онлайн)	По плану	В течение года	Воспитатели
16.	День открытых дверей для законных представителей в дистанционном режиме.	День открытых дверей в ДОУ — как форма взаимодействия детского сада и семьи.	В течение года	Воспитатели
17.	Организация онлайн – встреч «Творчество на удаленке»	По плану	В течение года	Воспитатели
18.	Использование официальных групп ВКонтакте с целью тесного взаимодействия с законными представителями каждой возрастной группы	Информирование, консультирование, новости	В течение года	Старший воспитатель Воспитатели
19.	Совместная работа ДОУ и семьи в вопросах образования, воспитания и развития ребенка. Внедрение дистанционных технологий в процесс воспитания и обучения	Совместная реализация проектов / в соответствии с планом/	В течение года	Старший воспитатель Воспитатели

Сайт ДОУ - эффективная форма взаимодействия с родителями. Информация, размещенная на официальном сайте ДОУ /<http://родниковский-роо.рф/>, соответствует требованиям /в соответствии с Приказом Рособнадзора от 12.01.2022 N 24 «О ВНЕСЕНИИ ИЗМЕНЕНИЙ В ТРЕБОВАНИЯ К СТРУКТУРЕ ОФИЦИАЛЬНОГО САЙТА ОБРАЗОВАТЕЛЬНОЙ ОРГАНИЗАЦИИ В ИНФОРМАЦИОННО - ТЕЛЕКОММУНИКАЦИОННОЙ СЕТИ "ИНТЕРНЕТ" И ФОРМАТУ ПРЕДСТАВЛЕНИЯ ИНФОРМАЦИИ, УТВЕРЖДЕННЫЕ ПРИКАЗОМ ФЕДЕРАЛЬНОЙ СЛУЖБЫ ПО НАДЗОРУ В СФЕРЕ ОБРАЗОВАНИЯ И НАУКИ ОТ 14 АВГУСТА 2020 Г. N 831". На сайте ДОУ

родители могут подчеркнуть максимум полезной информации, узнать о деятельности образовательной организации.

В настоящее время очень важно, чтобы информация об учреждении была открыта и доступна, а творческая деятельность заметна не только узкому кругу лиц, а широкой общественности. От того, насколько будет обновляться и пополняться информация на официальном сайте ДОО во многом будет зависеть успех и востребованность услуг детского сада, что лежит в основе формирования современной модели образования детей дошкольного возраста.

Для создания презентативного имиджа ДОО, педагоги ежегодно оформляют визитные карточки своих возрастных групп.

На сайте ДОО имеется страничка для родителей, на которой размещены ОБЩИЕ РЕКОМЕНДАЦИИ для законных представителей, советы врачей, педагогов по вопросам воспитания, образования, развития детей.

На страничке «ОРГАНИЗАЦИЯ ПИТАНИЯ В ДОО» законные представители могут ознакомиться с десятидневным меню, а также меню на каждый день.... Имеется информация о поставщиках продуктов питания, КОНСУЛЬТАЦИИ по организации детского питания, Электронные ресурсы по питанию...

Официальные группы ВК стали как «рабочий инструмент» взаимодействия с родителями воспитанников и как информационная площадка. Официальные группы - это многосторонний способ связи, поскольку родители могут не только видеть сообщения, размещаемые педагогом, но и комментировать их, делиться мнением друг с другом. Информация о деятельности ДОО, новости, участие в акциях, челенжах, совместных проектах так же транслировались на страницах официальных групп ВК «Ласточка».

Это мотивирует родителей на участие в совместных обсуждениях вопросов, комментировании различного материала. А это уже новый уровень работы с родителями, которые заинтересованы в содержании воспитательного и образовательного процессов своего ребенка.

Группы в ВК:

<https://vk.com/public177830469> МКДОУ детский сад №6 "Ласточка" /официальная группа/

<https://vk.com/club170699294>Зотова В. А.

<https://vk.com/club149615041>Кузнецова А. С.

<https://vk.com/club206664709>Горбачева Н. В.

https://vk.com/mkdou_6_gnomikiСироткина Н. С.

Системно - обоснованное применение сайта, официальных групп ВК, социальных сетей и мессенджеров, с помощью которых стало возможным общение с родителями, позволяет оптимизировать работу с законными представителями.

В ДОО создан банк мультимедийных презентаций, интерактивных игр, дидактических и методических материалов по использованию информационных технологий в работе ДОО. Банк игровых пособий размещен на официальных групповых страницах ВК.

С 2012 года в ДОО действует **клуб молодых семей «Ласточка»**, объединяющий наиболее активных и заинтересованных представителей родительской общественности. В плане работы данного клуба:

- пропаганда здорового образа жизни: участие в районных спортивных мероприятиях, конкурсах, фестивалях, туристических слётах; помощь в проведении детских экскурсий, мини-походов; проведение тематических встреч по пропаганде активного образа жизни, соблюдению КГН, помощь в организации и проведению «Дней здоровья»;

- распространение положительного семейного опыта воспитания: помощь в проведении «Вечеров интересных встреч», родительских собраний, участие в выставках и фестивалях;
- участие в реализации Программы: участие в разнообразных мероприятиях с дошкольниками, участие в работе творческих студий и объединений, участие в реализации проектов;
- помощь ДОО: участие в субботниках, акциях.

Функционирование семейного клуба доказало эффективность работы с семьёй по вопросу воспитания любви к физической культуре и спорту, формированию привычки к здоровому образу жизни. Занятия в семейном клубе позволяют установить более тесные неформальные контакты между педагогом ДОО и семьями воспитанников; обеспечивает полноценный, индивидуальный подход к физическому и психическому развитию ребёнка.

Законные представители имеют возможность бесплатного получения психолого-педагогической, методической, консультативной помощи на базе регионального консультационного центра «Семейная академия, который создан в рамках реализации федерального проекта «Современная школа» национального проекта «Образование». Консультационная помощь проходит в дистанционном формате, БЕСПЛАТНО для родителей (или законных представителей) детей от 0-18 лет. Запись ведется на портале «ПЕДСОВЕТ 37».

Ежегодно родительская общественность принимает участие в Социологическом опросе населения «Удовлетворенность населения качеством предоставления сбор и обобщение информации о качестве условий осуществления образовательной деятельности дошкольных образовательных организаций, расположенных на территории Ивановской области. Опрос осуществляется единым региональным оператором, который регламентирован федеральными документами в сфере образования. Результаты независимой оценки качества рассматриваются и утверждаются на заседании Общественного совета по независимой оценке качества при Департаменте образования Ивановской области. Данный документ размещается на официальном сайте ДООУ для ознакомления законных представителей.

6.6. Направления и задачи коррекционно-развивающей работы.

Диагностическая работа включает:

1. своевременное выявление детей, нуждающихся в психолого-педагогическом сопровождении;
2. раннюю (с первых дней пребывания, обучающегося в ДОО) диагностику отклонений в развитии и анализ причин трудностей социальной адаптации;
3. комплексный сбор сведений об обучающемся на основании диагностической информации от специалистов разного профиля;
4. определение уровня актуального и зоны ближайшего развития, обучающегося с ОВЗ, с трудностями в обучении и социализации, выявление его резервных возможностей;
5. изучение уровня общего развития обучающихся (с учётом особенностей нозологической группы), возможностей вербальной и невербальной коммуникации со сверстниками и взрослыми;
6. изучение развития эмоционально-волевой сферы и личностных особенностей обучающихся;
7. изучение индивидуальных образовательных и социально-коммуникативных потребностей обучающихся;
8. изучение социальной ситуации развития и условий семейного воспитания ребёнка;
9. изучение уровня адаптации и адаптивных возможностей обучающегося; изучение направленности детской одаренности;

10. изучение, констатацию в развитии ребёнка его интересов и склонностей, одаренности; мониторинг развития детей и предупреждение возникновения психолого- педагогических проблем в их развитии;

11. выявление детей-мигрантов, имеющих трудности в обучении и социально- психологической адаптации, дифференциальная диагностика и оценка этнокультурной природы имеющихся трудностей;

12. всестороннее психолого-педагогическое изучение личности ребёнка; выявление и изучение неблагоприятных факторов социальной среды и рисков образовательной среды;

13. системный разносторонний контроль специалистов за уровнем и динамикой развития обучающегося, а также за созданием необходимых условий, соответствующих особым (индивидуальным) образовательным потребностям обучающегося.

КРР включает:

- выбор оптимальных для развития обучающегося коррекционно-развивающих программ (методик) психолого-педагогического сопровождения в соответствии с его особыми (индивидуальными) образовательными потребностями;
- организацию, разработку и проведение специалистами индивидуальных и групповых коррекционно-развивающих занятий, необходимых для преодоления нарушений поведения и развития, трудностей в освоении образовательной программы и социализации;
- коррекцию и развитие высших психических функций;
- развитие эмоционально-волевой и личностной сферы обучающегося и психологическую коррекцию его поведения;
- развитие коммуникативных способностей, социального и эмоционального интеллекта обучающихся, формирование их коммуникативной компетентности;
- коррекцию и развитие психомоторной сферы, координации и регуляции движений;
- создание условий, обеспечивающих развитие, обучение и воспитание детей с ярко выраженной познавательной направленностью, высоким уровнем умственного развития или иной направленностью одаренности;
- создание насыщенной РИНС для разных видов деятельности;
- формирование инклюзивной образовательной среды, в том числе обеспечивающей включение детей иностранных граждан в российское образовательное пространство с сохранением культуры и идентичности, связанных со страной исхода (происхождения);
- оказание поддержки ребёнку в случаях неблагоприятных условий жизни, психотравмирующих обстоятельствах при условии информирования соответствующих структур социальной защиты;
- преодоление педагогической запущенности в работе с обучающимся, стремление устранить неадекватные методы воспитания в семье во взаимодействии родителей (законных представителей) с детьми;
- помощь в устранении психотравмирующих ситуаций в жизни ребёнка.

Консультативная работа включает:

разработку рекомендаций по основным направлениям работы с обучающимся с трудностями в обучении и социализации, единых для всех участников образовательных отношений;

консультирование специалистами педагогов по выбору индивидуально ориентированных методов и приемов работы с обучающимся;

консультативную помощь семье в вопросах выбора оптимальной стратегии воспитания и приемов КРР с ребёнком.

Информационно-просветительская работа предусматривает: различные формы просветительской деятельности (лекции, беседы, информационные стенды, печатные материалы,

электронные ресурсы), направленные на разъяснение участникам образовательных отношений - обучающимся (в доступной для дошкольного возраста форме), их родителям (законным представителям), педагогам - вопросов, связанных с особенностями образовательного процесса и психолого-педагогического сопровождения обучающихся, в том числе с ОВЗ, трудностями в обучении и социализации; проведение тематических выступлений, онлайн-консультаций для педагогов и родителей (законных представителей) по разъяснению индивидуально- типологических особенностей различных категорий обучающихся, в том числе с ОВЗ, трудностями в обучении и социализации.

Реализация КРР с обучающимися с ОВЗ и детьми-инвалидами согласно нозологическим группам осуществляется в соответствии с Федеральной адаптированной образовательной программой дошкольного образования.

КРР с детьми, находящимися под диспансерным наблюдением, в том числе часто болеющие дети, имеет выраженную специфику. Детям, находящимся под диспансерным наблюдением, в том числе часто болеющим детям, свойственны: быстрая утомляемость, длительный период восстановления после заболевания и (или) его обострения (не менее 4-х недель), специфические особенности межличностного взаимодействия и деятельности (ограниченность круга общения больного ребёнка, объективная зависимость от взрослых (родителей (законных представителей), педагогов), стремление постоянно получать от них помощь). Для детей, находящихся под диспансерным наблюдением, в том числе часто болеющих детей, старшего дошкольного возраста характерны изменения в отношении ведущего вида деятельности - сюжетно-ролевой игры, что оказывает негативное влияние на развитие его личности и эмоциональное благополучие. В итоге у ребёнка появляются сложности в освоении программы и социальной адаптации.

Направленность КРР с детьми, находящимися под диспансерным наблюдением, в том числе часто болеющими детьми на дошкольном уровне образования:

коррекция (развитие) коммуникативной, личностной, эмоционально-волевой сфер, познавательных процессов;

снижение тревожности;

помощь в разрешении поведенческих проблем;

создание условий для успешной социализации, оптимизация межличностного взаимодействия со взрослыми и сверстниками.

Включение часто болеющих детей в программу КРР, определение индивидуального маршрута психолого-педагогического сопровождения осуществляется на основании медицинского заключения и рекомендаций ППК по результатам психологической и педагогической диагностики.

Направленность КРР с одаренными обучающимися на дошкольном уровне образования:

определение вида одаренности, интеллектуальных и личностных особенностей детей, прогноз возможных проблем и потенциала развития.

вовлечение родителей (законных представителей) в образовательный процесс и установление с ними отношений сотрудничества как обязательного условия поддержки и развития одаренного ребёнка, как в ДОО, так и в условиях семейного воспитания;

создание атмосферы доброжелательности, заботы и уважения по отношению к ребёнку, обстановки, формирующей у ребёнка чувство собственной значимости, поощряющей проявление его индивидуальности;

сохранение и поддержка индивидуальности ребёнка, развитие его индивидуальных способностей и творческого потенциала как субъекта отношений с людьми, миром и самим собой;

формирование коммуникативных навыков и развитие эмоциональной устойчивости;

организация предметно-развивающей, обогащённой образовательной среды в условиях ДОО, благоприятную для развития различных видов способностей и одаренности.

Включение ребёнка в программу КРР, определение индивидуального маршрута психолого-педагогического сопровождения осуществляется на основе заключения ППК по результатам психологической и педагогической диагностики.

Направленность КРР с билингвальными обучающимися, детьми мигрантов, испытывающими трудности с пониманием государственного языка Российской Федерации на дошкольном уровне образования:

развитие коммуникативных навыков, формирование чувствительности к сверстнику, его эмоциональному состоянию, намерениям и желаниям;

формирование уверенного поведения и социальной успешности;

коррекцию деструктивных эмоциональных состояний, возникающих вследствие попадания в новую языковую и культурную среду (тревога, неуверенность, агрессия);

создание атмосферы доброжелательности, заботы и уважения по отношению к ребёнку.

Работу по социализации и языковой адаптации детей иностранных граждан, обучающихся в организациях, реализующих программы ДО в Российской Федерации, организуется с учётом особенностей социальной ситуации каждого ребёнка персонально.

Психолого-педагогическое сопровождение детей данной целевой группы может осуществляться в контексте общей программы адаптации ребёнка к ДОО. В случаях выраженных проблем социализации, личностного развития и общей дезадаптации ребёнка, его включение в программу КРР может быть осуществлено на основе заключения ППК по результатам психологической диагностики или по запросу родителей (законных представителей) ребёнка.

К целевой группе обучающихся «группы риска» могут быть отнесены дети, имеющие проблемы с психологическим здоровьем; эмоциональные проблемы (повышенная возбудимость, апатия, раздражительность, тревога, появление фобий); поведенческие проблемы (грубость, агрессия, обман); проблемы неврологического характера (потеря аппетита); проблемы общения (стеснительность, замкнутость, излишняя чувствительность, выраженная нереализованная потребность в лидерстве); проблемы регуляторного характера (расстройство сна, быстрая утомляемость, навязчивые движения, двигательная расторможенность, снижение произвольности внимания).

Направленность КРР с обучающимися, имеющими девиации развития и поведения на дошкольном уровне образования:

коррекция (развитие) социально-коммуникативной, личностной, эмоционально-волевой сферы;

помощь в решении поведенческих проблем;

формирование адекватных, социально-приемлемых способов поведения;

развитие рефлексивных способностей;

совершенствование способов саморегуляции.

Включение ребёнка из «группы риска» в программу КРР, определение индивидуального маршрута психолого-педагогического сопровождения осуществляется на основе заключения ППК (ПМПК) по результатам психологической диагностики или по обоснованному запросу педагога и (или) родителей (законных представителей).

Работа с одаренными детьми в ДОУ

Принципы работы с одаренными детьми

1. Принцип максимального разнообразия предоставляемых возможностей.
2. Принцип возрастания роли внеурочной деятельности одаренных детей через кружки, клубы по интересам.

Категории одаренных детей

1. Дети с необыкновенно высоким общим уровнем умственного развития при прочих равных условиях.
2. Дети с признаками специальной умственной одаренности — одаренности в определенной области науки, искусства.

3. Воспитанники, не достигающие по каким — либо причинам успехов в обучении, но обладающие яркой познавательной активностью, оригинальностью психического склада, незаурядными умственными резервами.

Стратегия работы с одаренными детьми

При выявлении одаренных детей учитываются их успехи в какой-либо деятельности: образовательной, художественной, физической и др.

Дети охотно осваивают навыковое содержание учения под руководством взрослого и самостоятельно.

Воспитательная и образовательная работа должна организовываться воспитателем таким образом, чтобы воспитанник мог проявить свои возможности в самых разных сферах деятельности. Это важно, как источник приобретения новых знаний и нового опыта, и должно служить основой для трансформации этих знаний в другие сферы деятельности.

Формы работы с одаренными воспитанниками.

- творческие мастерские;
- групповые занятия;
- кружки по интересам;
- конкурсы;
- работа по индивидуальным планам;
- исследовательские проекты

Работа с одарёнными детьми.

План работы с одарённым ребёнком (примерный).

1. Индивидуальная работа
2. Занятия в кружке
3. Участие в конкурсе
4. Проектная деятельность
5. Вовлечение в коллективную деятельность
6. Работа с родителями.

Направления работы с одарёнными детьми и их родителями (примерные)

1. Планирование и организация работы.
2. Корректировка банка данных одаренных детей и детей с высокой и достаточной мотивацией к познанию мира
3. Мониторинг состояния здоровья одаренных детей
4. Оказание методической помощи родителям об организации работы по развитию интеллектуальных способностей детей
5. Подбор литературы по выбранным темам проектно-исследовательской деятельности воспитанникам
6. Создание картотеки материалов периодической печати по научно-исследовательской деятельности

2.8. Рабочая программа воспитания.

Пояснительная записка

Программа воспитания основана на воплощении национального воспитательного идеала, который понимается как высшая цель образования, нравственное (идеальное) представление о человеке.

Под воспитанием понимается деятельность, направленная на развитие личности, создание условий для самоопределения и социализации обучающихся на основе социокультурных, духовно-нравственных ценностей и принятых в российском обществе правил и норм поведения в интересах человека, семьи, общества и государства, формирование у обучающихся чувства патриотизма, гражданственности, уважения к памяти защитников Отечества и подвигам Героев Отечества, закону и правопорядку, человеку труда и старшему поколению, взаимного уважения, бережного отношения к культурному наследию и традициям многонационального народа Российской Федерации, природе и окружающей среде.

Основу воспитания на всех уровнях, начиная с дошкольного, составляют традиционные ценности российского общества. Традиционные ценности - это нравственные ориентиры, формирующие мировоззрение граждан России, передаваемые от поколения к поколению, лежащие в основе общероссийской гражданской идентичности и единого культурного пространства страны, укрепляющие гражданское единство, нашедшие свое уникальное, самобытное проявление в духовном, историческом и культурном развитии многонационального народа России.

Программа воспитания предусматривает приобщение детей к традиционным ценностям российского общества - жизнь, достоинство, права и свободы человека, патриотизм, гражданственность, служение Отечеству и ответственность за его судьбу, высокие нравственные идеалы, крепкая семья, созидательный труд, приоритет духовного над материальным, гуманизм, милосердие, справедливость, коллективизм, взаимопомощь и взаимоуважение, историческая память и преемственность поколений, единство народов России.

Вся система ценностей российского народа находит отражение в содержании воспитательной работы ДОО, в соответствии с возрастными особенностями детей.

1. Ценности Родина и природа лежат в основе патриотического направления воспитания.
2. Ценности милосердие, жизнь, добро лежат в основе духовно-нравственного направления воспитания
3. Ценности человек, семья, дружба, сотрудничество лежат в основе социального направления воспитания.
4. Ценность познание лежит в основе познавательного направления воспитания.
5. Ценности жизнь и здоровье лежат в основе физического и оздоровительного направления воспитания.
6. Ценность труд лежит в основе трудового направления воспитания.
7. Ценности культура и красота лежат в основе эстетического направления воспитания.

Целевые ориентиры воспитания следует рассматривать как возрастные характеристики возможных достижений ребёнка, которые коррелируют с портретом выпускника ДОО и с традиционными ценностями российского общества.

С учётом особенностей социокультурной среды, в которой воспитывается ребёнок, в программе воспитания находит отражение взаимодействие всех субъектов воспитательных отношений. Реализация Программы воспитания предполагает социальное партнерство ДОО с другими учреждениями образования и культуры (музеи, театры, библиотеки, и другое), в том числе системой дополнительного образования детей.

ЦЕЛЕВОЙ РАЗДЕЛ

3.8.1. Цели и задачи воспитания.

Общая цель воспитания в ДОО - личностное развитие каждого ребёнка с учётом его индивидуальности и создание условий для позитивной социализации детей на основе традиционных ценностей российского общества, что предполагает:

1. формирование первоначальных представлений о традиционных ценностях российского народа, социально приемлемых нормах и правилах поведения;
2. формирование ценностного отношения к окружающему миру (природному и социокультурному), другим людям, самому себе;
3. становление первичного опыта деятельности и поведения в соответствии с традиционными ценностями, принятыми в обществе нормами и правилами.

Общие задачи воспитания в ДОО:

1. содействовать развитию личности, основанному на принятых в обществе представлениях о добре и зле, должном и недопустимом;
2. способствовать становлению нравственности, основанной на духовных отечественных традициях, внутренней установке личности поступать согласно своей совести;
3. создавать условия для развития и реализации личностного потенциала ребёнка, его готовности к творческому самовыражению и саморазвитию, самовоспитанию;
4. осуществлять поддержку позитивной социализации ребёнка посредством проектирования и принятия уклада, воспитывающей среды, создания воспитывающих общностей.

3.8.2. Принципы и подходы к формированию Программы

Программа воспитания построена на основе духовно-нравственных и социокультурных ценностей и принятых в обществе правил, и норм поведения в интересах человека, семьи, общества и опирается на следующие принципы:

- **принцип гуманизма.** Приоритет жизни и здоровья человека, прав и свобод личности, свободного развития личности; воспитание взаимоуважения, трудолюбия, гражданственности, патриотизма, ответственности, правовой культуры, бережного отношения к природе и окружающей среде, рационального природопользования;

- **принцип ценностного единства и совместности.** Единство ценностей и смыслов воспитания, разделяемых всеми участниками образовательных отношений, содействие, сотворчество и сопереживание, взаимопонимание и взаимное уважение;

- **принцип общего культурного образования.** Воспитание основывается на культуре и традициях России, включая культурные особенности региона;

- **принцип следования нравственному примеру.** Пример как метод воспитания позволяет расширить нравственный опыт ребенка, побудить его к открытому внутреннему диалогу, пробудить в нем нравственную рефлексию, обеспечить возможность выбора при построении собственной системы ценностных отношений, продемонстрировать ребенку реальную возможность следования идеалу в жизни;

- **принципы безопасной жизнедеятельности.** Защищенность важных интересов личности от внутренних и внешних угроз, воспитание через призму безопасности и безопасного поведения;

- **принцип совместной деятельности ребенка и взрослого.** Значимость совместной деятельности взрослого и ребенка на основе приобщения к культурным ценностям и их освоения;

- **принцип инклюзивности.** Организация образовательного процесса, при котором, все дети, независимо от их физических, психических, интеллектуальных, культурно-этнических, языковых и иных особенностей, включены в общую систему образования.

Данные принципы реализуются в укладе МКДОУ детский сад №6 «Ласточка», включающем воспитывающие среды, общности, культурные практики, совместную деятельность и события.

3.8.3. Направления воспитания.

3.8.3.1. Патриотическое направление воспитания.

Цель патриотического направления воспитания - содействовать формированию у ребёнка личностной позиции наследника традиций и культуры, защитника Отечества и творца (созидателя), ответственного за будущее своей страны.

Ценности - Родина и природа лежат в основе патриотического направления воспитания. Чувство патриотизма возникает у ребёнка вследствие воспитания у него нравственных качеств, интереса, чувства любви и уважения к своей стране — России, своему краю, малой родине, своему народу и народу России в целом (гражданский патриотизм), ответственности, ощущения принадлежности к своему народу.

Патриотическое направление воспитания базируется на идее патриотизма как нравственного чувства, которое вырастает из культуры человеческого бытия, особенностей образа жизни и её уклада, народных и семейных традиций.

Работа по патриотическому воспитанию предполагает: формирование «патриотизма наследника», испытывающего чувство гордости за наследие своих предков (предполагает приобщение детей к истории, культуре и традициям нашего народа: отношение к труду, семье, стране и вере); «патриотизма защитника», стремящегося сохранить это наследие (предполагает развитие у детей готовности преодолевать трудности ради своей семьи, малой родины); «патриотизма созидателя и творца», устремленного в будущее, уверенного в благополучии и процветании своей Родины (предполагает конкретные каждодневные дела, направленные, например, на поддержание чистоты и порядка, опрятности и аккуратности, а в дальнейшем - на развитие всего своего населенного пункта, района, края, Отчизны в целом).

Реализация регионального компонента в образовательном процессе ДОО осуществляется через организацию экологического и патриотического воспитания дошкольников на основе культурных, природных, духовных ценностей родного города, Ивановского края.

3.8.3.2. Духовно-нравственное направление воспитания.

1. Цель духовно-нравственного направления воспитания - формирование способности к духовному развитию, нравственному самосовершенствованию, индивидуально-ответственному поведению.
2. Ценности - жизнь, милосердие, добро лежат в основе духовно- нравственного направления воспитания.
3. Духовно-нравственное воспитание направлено на развитие ценностно- смысловой сферы дошкольников на основе творческого взаимодействия в детско- взрослой общности, содержанием которого является освоение социокультурного опыта в его культурно-историческом и личностном аспектах.

3.8.3.3. Социальное направление воспитания.

1. Цель социального направления воспитания - формирование ценностного отношения детей к семье, другому человеку, развитие дружелюбия, умения находить общий язык с другими людьми.
2. Ценности - семья, дружба, человек и сотрудничество лежат в основе социального направления воспитания.
3. В дошкольном детстве ребёнок начинает осваивать все многообразие социальных отношений и социальных ролей. Он учится действовать сообща, подчиняться правилам, нести ответственность за свои поступки, действовать в интересах других людей. Формирование ценностно-смыслового отношения ребёнка к социальному окружению невозможно без грамотно выстроенного воспитательного процесса, в

котором проявляется личная социальная инициатива ребёнка в детско- взрослых и детских общностях.

4. Важной составляющей социального воспитания является освоение ребёнком моральных ценностей, формирование у него нравственных качеств и идеалов, способности жить в соответствии с моральными принципами и нормами и воплощать их в своем поведении. Культура поведения в своей основе имеет глубоко социальное нравственное чувство - уважение к человеку, к законам человеческого общества. Конкретные представления о культуре поведения усваиваются ребёнком вместе с опытом поведения, с накоплением нравственных представлений, формированием навыка культурного поведения.

3.8.3.4. Познавательное направление воспитания.

1. Цель познавательного направления воспитания - формирование ценности познания.
2. Ценность - познание лежит в основе познавательного направления воспитания.
3. В ДОО проблема воспитания у детей познавательной активности охватывает все стороны воспитательного процесса и является неременным условием формирования умственных качеств личности, самостоятельности и инициативности ребёнка. Познавательное и духовно-нравственное воспитание должны осуществляться в содержательном единстве, так как знания наук и незнание добра ограничивает и деформирует личностное развитие ребёнка.
4. Значимым является воспитание у ребёнка стремления к истине, становление целостной картины мира, в которой интегрировано ценностное, эмоционально окрашенное отношение к миру, людям, природе, деятельности человека.

3.8.3.5. Физическое и оздоровительное направление воспитания.

1. Цель физического и оздоровительного воспитания - формирование ценностного отношения детей к здоровому образу жизни, овладение элементарными гигиеническими навыками и правилами безопасности.
2. Ценности - жизнь и здоровье лежит в основе физического и оздоровительного направления воспитания.
3. Физическое и оздоровительное направление воспитания основано на идее охраны и укрепления здоровья детей, становления осознанного отношения к жизни как основоположной ценности и здоровью как совокупности физического, духовного и социального благополучия человека.

3.8.3.6. Трудовое направление воспитания.

1. Цель трудового воспитания - формирование ценностного отношения детей к труду, трудолюбию и приобщение ребёнка к труду.
2. Ценность - труд лежит в основе трудового направления воспитания.
3. Трудовое направление воспитания направлено на формирование и поддержку привычки к трудовому усилию, к доступному напряжению физических, умственных и нравственных сил для решения трудовой задачи; стремление приносить пользу людям. Повседневный труд постепенно приводит детей к осознанию нравственной стороны труда. Самостоятельность в выполнении трудовых поручений способствует формированию ответственности за свои действия.

3.8.3.7. Эстетическое направление воспитания.

1. Цель эстетического направления воспитания - способствовать становлению у ребёнка ценностного отношения к красоте.
2. Ценности - культура, красота, лежат в основе эстетического направления воспитания.
3. Эстетическое воспитание направлено на воспитание любви к прекрасному в окружающей обстановке, в природе, в искусстве, в отношениях, развитие у детей

желания и умения творить. Эстетическое воспитание через обогащение чувственного опыта и развитие эмоциональной сферы личности влияет на становление нравственной и духовной составляющих внутреннего мира ребёнка. Искусство делает ребёнка отзывчивее, добрее, обогащает его духовный мир, способствует воспитанию воображения, чувств. Красивая и удобная обстановка, чистота помещения, опрятный вид детей и взрослых содействуют воспитанию художественного вкуса.

3.8.4. Целевые ориентиры воспитания.

- Деятельность воспитателя нацелена на перспективу становления личности и развития ребёнка. Поэтому планируемые результаты представлены в виде целевых ориентиров как обобщенные «портреты» ребёнка к концу раннего и дошкольного возрастов.
- В соответствии с ФГОС ДО оценка результатов воспитательной работы не осуществляется, так как целевые ориентиры основной образовательной программы дошкольного образования не подлежат непосредственной оценке, в том числе в виде педагогической диагностики (мониторинга), и не являются основанием для их формального сравнения с реальными достижениями детей.

3.8.4.1. Целевые ориентиры воспитания детей раннего возраста (к трем годам).

Направление воспитания	Ценности	Целевые ориентиры
Патриотическое	Родина, природа	Проявляющий привязанность к близким людям, бережное отношение к живому
Духовно-нравственное	Жизнь, милосердие, добро	Способный понять и принять, что такое «хорошо» и «плохо». Проявляющий сочувствие, доброту.
Социальное	Человек, семья, дружба, сотрудничество	Испытывающий чувство удовольствия в случае одобрения и чувство огорчения в случае неодобрения со стороны взрослых. Проявляющий интерес к другим детям и способный бесконфликтно играть рядом с ними. Проявляющий позицию «Я сам!». Способный к самостоятельным (свободным) активным действиям в общении.
Познавательное	Познание	Проявляющий интерес к окружающему миру. Любознательный, активный в поведении и деятельности.
Физическое и оздоровительное	Здоровье, жизнь	Понимающий ценность жизни и здоровья, владеющий основными способами укрепления здоровья - физическая культура, закаливание, утренняя гимнастика, личная гигиена, безопасное поведение и другое; стремящийся к сбережению и укреплению собственного здоровья и здоровья окружающих. Проявляющий интерес к физическим упражнениям и подвижным играм,

		стремление к личной и командной победе, нравственные и волевые качества.
--	--	--

3.8.4.2. Целевые ориентиры воспитательной работы для детей дошкольного возраста (до 8 лет)

Направления воспитания	Ценности	Целевые ориентиры
Патриотическое	Родина, природа	Любящий свою малую родину и имеющий представление о своей стране, испытывающий чувство привязанности к родному дому, семье, близким людям.
Социальное	Человек, семья, дружба, сотрудничество	Различающий основные проявления добра и зла, принимающий и уважающий ценности семьи и общества, правдивый, искренний, способный к сочувствию и заботе, к нравственному поступку, проявляющий задатки чувства долга: ответственность за свои действия и поведение; принимающий и уважающий различия между людьми. Освоивший основы речевой культуры. Дружелюбный и доброжелательный, умеющий слушать и слышать собеседника, способный взаимодействовать со взрослыми и сверстниками на основе общих интересов и дел.
Познавательное	Знания	Любознательный, наблюдательный, испытывающий потребность в самовыражении, в том числе творческом, проявляющий активность, самостоятельность, инициативу в познавательной, игровой, коммуникативной и продуктивных видах деятельности и в самообслуживании, обладающий первичной картиной мира на основе традиционных ценностей российского общества.
Физическое и оздоровительное	Здоровье	Владеющий основными навыками личной и общественной гигиены, стремящийся соблюдать правила безопасного поведения в быту, социуме (в том числе в цифровой среде), природе.
Трудовое		Понимающий ценность труда в семье и в обществе на основе уважения к людям труда, результатам их деятельности, проявляющий трудолюбие при выполнении поручений и в самостоятельной деятельности.
Этико-эстетическое	Культура и красота	Способный воспринимать и чувствовать прекрасное в быту, природе, поступках, искусстве, стремящийся к отображению прекрасного в продуктивных видах деятельности, обладающий зачатками художественно-эстетического вкуса.

3.8.4.3. Целевые ориентиры воспитания детей на этапе завершения освоения программы.

Направления воспитания	Ценности	Целевые ориентиры
Патриотическое	Родина, природа	Любящий свою малую родину и имеющий представление о своей стране - России, испытывающий чувство привязанности к родному дому, семье, близким людям.
Духовно-нравственное	Жизнь, милосердие, добро	Различающий основные проявления добра и зла, принимающий и уважающий традиционные ценности, ценности семьи и общества, правдивый, искренний, способный к сочувствию и заботе, к нравственному поступку. Способный не оставаться равнодушным к чужому горю, проявлять заботу; Самостоятельно различающий основные отрицательные и положительные человеческие качества, иногда прибегая к помощи взрослого в ситуациях морального выбора.
Социальное	Человек, семья, дружба, сотрудничество	Проявляющий ответственность за свои действия и поведение; принимающий и уважающий различия между людьми. Владеющий основами речевой культуры. Дружелюбный и доброжелательный, умеющий слушать и слышать собеседника, способный взаимодействовать со взрослыми и сверстниками на основе общих интересов и дел.
Познавательное	Познание	Любознательный, наблюдательный, испытывающий потребность в самовыражении, в том числе творческом. Проявляющий активность, самостоятельность, инициативу в познавательной, игровой, коммуникативной и продуктивных видах деятельности и в самообслуживании. Обладающий первичной картиной мира на основе традиционных ценностей.
Физическое и оздоровительное	Здоровье, жизнь	Понимающий ценность жизни, владеющий основными способами укрепления здоровья - занятия физической культурой, закаливание, утренняя гимнастика, соблюдение личной гигиены и безопасного поведения и другое; стремящийся к сбережению и укреплению собственного здоровья и здоровья окружающих. Проявляющий интерес к физическим упражнениям и подвижным играм, стремление к личной и командной победе, нравственные и волевые качества. Демонстрирующий потребность в двигательной деятельности. Имеющий представление о некоторых видах спорта и активного отдыха.
Трудовое	Труд	Понимающий ценность труда в семье и в обществе на основе уважения к людям труда, результатам их деятельности. Проявляющий трудолюбие при выполнении поручений и в самостоятельной деятельности.

Эстетическое	Культура и красота	Способный воспринимать и чувствовать прекрасное в быту, природе, поступках, искусстве. Стремящийся к отображению прекрасного в продуктивных видах деятельности.
--------------	--------------------	--

СОДЕРЖАТЕЛЬНЫЙ РАЗДЕЛ

3.8.5. Уклад образовательной организации

Уклад, в качестве установившегося порядка жизни ДООУ, определяет мировосприятие, гармонизацию интересов и возможностей совместной деятельности детских, взрослых и детско-взрослых общностей в пространстве дошкольного образования.

Уклад МКДОУ детский сад №6 «Ласточка» - это её необходимый фундамент, основа и инструмент воспитания. Уклад задает и удерживает ценности воспитания для всех участников образовательных отношений: руководителя образовательной организации, воспитателей и специалистов, вспомогательного персонала, воспитанников, родителей (законных представителей), субъектов социокультурного окружения образовательной организации.

Уклад способствует формированию ценностей воспитания, которые разделяются всеми участниками образовательных отношений (воспитанниками, родителями, педагогами и другими сотрудниками детского сада).

Целью деятельности ДООУ является создание условий для самоопределения и социализации детей дошкольного возраста на основе социокультурных, духовно-нравственных ценностей и принятых в российском обществе правил и норм поведения в интересах человека, семьи, общества и государства

Миссия МКДОУ детский сад №6 «Ласточка» заключается в объединении усилий образовательной организации и семьи для создания условий, раскрывающих индивидуальность ребенка и способствующих формированию компетенций, которые обеспечивают ему успешность сегодня и в будущем.

Стратегия:

1. Формирование социальных компетенций личности обучающихся в условиях сетевого взаимодействия ДООУ с учреждениями социальной сферы;
2. Развитие ресурсного, материально-технического, кадрового, методического обеспечения образовательного процесса;
3. Создание эмоционально комфортного климата в учреждении для всех участников образовательных отношений;
4. Повышение внутренней и внешней конкурентоспособности педагогов на локальном, муниципальном и региональном уровне;
5. Развитие системы дополнительного образования в разных формах и видах деятельности детей;
6. Реализация компетентностного подхода в образовательном процессе ДООУ;
7. Формирование информационно-ресурсного фонда.

Выполнение данной стратегии обеспечивается за счет:

- создания условий для повышения квалификации педагогических кадров;
- создания системы морального и материального стимулирования качественного профессионального труда;
- создания системы дополнительного образования;
- развития материально-технической базы учреждения.

К ценностям МКДОУ детский сад №6 «Ласточка» относятся:

- информационная открытость, поддержка и сотрудничество всех участников образовательных отношений;
- профессионализм и высокое качество образовательных услуг;
- единое образовательное пространство ДОУ, сформированное за счет устойчивого социального партнерства;
- возможность реализации творческого потенциала всех участников образовательных отношений (результатами образовательной деятельности являются успех и обучающихся и педагогов ДОУ, в том числе лауреаты и победители конкурсов и соревнований различного уровня);
- квалифицированные педагоги, работающие в инновационном режиме;
- теплая и дружеская атмосфера.

Программа воспитания обеспечивает формирование социокультурного воспитательного пространства при соблюдении условий ее реализации, включающих:

- обеспечение воспитывающей личноно развивающей предметно-пространственной среды;
- оказание психолого-педагогической помощи, консультирование и поддержка родителей (законных представителей) по вопросам воспитания;
- создание уклада ДОУ, отражающего сформированность в ней готовности всех участников образовательного процесса руководствоваться едиными принципами и регулярно воспроизводить наиболее ценные для нее воспитательно значимые виды совместной деятельности.
- современный уровень материально-технического обеспечения Программы воспитания, обеспеченности методическими материалами и средствами обучения и воспитания;
- наличие профессиональных кадров и готовность педагогического коллектива к достижению целевых ориентиров Программы воспитания;
- учет индивидуальных и групповых особенностей детей дошкольного возраста, в интересах, которых реализуется Программа воспитания (возрастных, физических, психологических, национальных и пр.).

Воспитательный процесс в ДОО строится на следующих принципах:

- неукоснительное соблюдение законности и прав семьи ребенка,
- соблюдения конфиденциальности информации о ребенке и его семье, приоритета безопасности ребенка;
- создание психологически комфортной среды для каждого ребенка и взрослого, без которой невозможно конструктивное взаимодействие детей, их семей, и педагогических работников; системность и целенаправленность воспитания как условия его эффективности.

Образ ДОУ, особенности, внешний имидж

Для создания позитивного имиджа создан сайт ДОУ, который узнаваем, по опросам родительской общественности, лаконичен, понятен, ярок, что дополняет имидж учреждения. Стабильная работа сайта и информационная открытость существенно упрощают доступ к информационным источникам о функционировании ДОУ участников образовательных отношений.

Социальные сети ведутся систематически. Страницы наполнены сообщениями о жизни дошкольников в стенах детского сада. Праздники, досуги, занятия, летняя оздоровительная кампания, утренники – все это освещается в социальных сетях, которые активно читают родители (законные представители) нашего ДОУ.

Развивающаяся положительная имиджевая ситуация отражает такие компоненты, как:

- неизменно высокое качество образовательной Программы (чёткое понимание целей образования и воспитания, высокий процент успешной адаптации выпускников ДООУ в школе, формирование здорового образа жизни, связь ДООУ с многообразными социальными партнерами);
- эффективная организационная культура образовательного учреждения, включающая нормы, ценности, философию государственно-общественного характера управления;
- чёткое определение педагогическим коллективом миссии и концепции образовательного учреждения;
- комфортность среды образовательной организации (благоприятный социально-психологический климат в коллективе и с другими участниками образовательных отношений, целесообразная и вариативная насыщенная развивающая среда учреждения)
- положительно воспринимаемый стиль деятельности образовательного учреждения.

Отношения к воспитанникам, их родителям (законным представителям), сотрудникам и партнерам МКДОУ

Событие – это единица воспитания. Это форма совместной деятельности ребенка и взрослого, в которой активность взрослого приводит к приобретению ребенком собственного опыта переживания той или иной ценности. Для того чтобы стать значимой, каждая ценность воспитания должна быть понята, раскрыта и принята ребенком совместно с другими людьми в значимой для него общности. Этот процесс происходит стихийно, но для того, чтобы вести воспитательную работу, он должен быть направлен взрослым.

Подлинно воспитательное событие всегда есть спроектированная взрослым образовательная ситуация. В каждом воспитательном событии педагог продумывает смысл реальных и возможных действий детей и смысл своих действий в контексте задач воспитания. Событием может быть не только организованное мероприятие, но и спонтанно возникшая ситуация, и любой режимный момент, традиции утренней встречи детей, индивидуальная беседа, общие дела, совместно реализуемые проекты и пр. Планируемые и подготовленные педагогом воспитательные события проектируются в соответствии с календарным планом воспитательной работы детского сада, группы, ситуацией развития конкретного ребенка.

Проектирование событий в детском саду возможно в следующих формах:

- разработка и реализация значимых событий в ведущих видах деятельности (детско-взрослый спектакль, построение эксперимента, совместное конструирование, спортивные игры и др.);
- проектирование встреч, общения детей со старшими, младшими, ровесниками, со взрослыми, с носителями воспитательно значимых культурных практик;
- (искусство, литература, прикладное творчество и т.д.), профессий, культурных традиций Ивановской области, Малой Родины...;
- создание творческих детско-взрослых проектов (празднование Дня Победы с приглашением ветеранов, «Театр в детском саду» – показ спектакля для детей из младшей группы и т.д.).

Проектирование событий позволяет построить целостный годовой цикл методической работы на основе традиционных ценностей российского общества. Это поможет каждому педагогу создать тематический творческий проект в своей группе и спроектировать работу с группой в целом, с подгруппами детей, с каждым ребенком.

Ключевые правила ДООУ

Уклад определяется общественным договором, устанавливает правила жизни и отношений в детском саду, нормы и традиции, психологический климат (атмосферу), безопасность, характер воспитательных процессов, способы взаимодействия между детьми и педагогами, педагогами и

родителями, детьми друг с другом. Уклад включает в себя сетевое информационное пространство и нормы общения участников образовательных отношений в социальных сетях.

Уклад учитывает специфику и конкретные формы организации распорядка дневного, недельного, месячного, годового цикла жизни детского сада. Для реализации Программы воспитания уклад должен целенаправленно проектироваться командой ДОУ и быть принят всеми участниками образовательных отношений.

Процесс проектирования уклада детского сада включает следующие шаги.

№ п/п	Шаг	Оформление
1	Определить ценностно-смысловое наполнение жизнедеятельности ДОУ	- устав МКДОУ детского сада №6 «Ласточка»; - локальные акты; - правила поведения для детей и взрослых;
2	Отразить сформулированное ценностно-смысловое наполнение во всех форматах жизнедеятельности ДОУ: - специфику организации видов деятельности; - обустройство развивающей предметно-пространственной среды; - организацию режима дня; - разработку традиций и ритуалов и ДОУ; - праздник и мероприятия.	ОП ДОУ
3	Обеспечить принятие всеми участниками образовательных отношений уклада ДОУ.	- Требования к кадровому составу и профессиональной подготовке сотрудников; - Взаимодействие ДОУ с семьями воспитанников; - Социальное партнерство ДОУ с социальным окружением; - Договоры и локальные акты.

Традиции и ритуалы, нормы этикета в ДОУ

Ритуалы и традиции способствуют развитию чувства сопричастности сообществу людей, помогают ребенку освоить ценности коллектива, прогнозировать дальнейшие действия и события. Поэтому мы считаем необходимым введение ритуалов и традиций в жизнедеятельность детского сада. Однако каждая традиция должна решать определенные воспитательные задачи и соответствовать возрастным особенностям детей.

№ п/п	Ритуал	Цель	Содержание
1	Личное приветствие каждого ребенка и родителей	Осознание ребенком собственной значимости, установление в группе благоприятного микроклимата.	Воспитатель лично встречает родителей и каждого ребенка. Здоровается с ними. Выражает радость по поводу того, что они пришли. Говорит ребенку, что его приход с нетерпением ждут другие дети.
2	Утреннее приветствие всех детей группы	Установление в группе благоприятного микроклимата, развитие функции планирования,	Перед началом дня общей жизни группы воспитатель собирает детей вместе и проводит утренний круг (посредством игры, стихов с действиями), выражая

		становление позиции субъекта деятельности.	радость от встречи с детьми и надежду провести вместе приятный и интересный день.
3	Новоселье групп	Создание условий для успешной адаптации.	Отмечается каждый раз, когда в группу набирают новых детей. С давних времен у многих народов сложилась традиция отмечать переезд на новое место жительства новосельем. Это светлый и радостный праздник не только для тех, кто переехал на новое место, но и для их друзей. На новоселье дети знакомятся с правилами группы, воспитатели рассказывают о том, что есть в группе, чем они будут заниматься в детском саду, кто работает в нашем учреждении. Все это помогает детям быстрее и легче адаптироваться в новых условиях.
4	Встреча с интересными людьми	Расширение контактов со взрослыми людьми, ознакомление с профессиями, бытовыми обязанностями и увлечениями взрослых, развитие коммуникативных навыков.	Систематически в детском саду проходят мероприятия, на которые приглашаются взрослые люди разных профессий и сфер деятельности. Это проходит в рамках проекта «Виртуальное гостевание». Известные спортсмены, сотрудники библиотек, писатели, военные, медицинские работники, спасатели. Ребята слушают познавательные беседы и знакомятся с миром профессий.
5	Поздравление именинников	Осознание ребенком собственной значимости.	В каждой группе принято поздравлять именинников. Организуются музыкальные поздравления, пожелания и подарки от детей. Именинники в ответ готовят мини-подарки. Эта традиция носит воспитательный характер: учат детей находить хорошее в каждом человеке, подбирать (изготавливать) подарки, дарить и принимать их. Благодаря этой традиции дети учатся принимать и занимать гостей, усваивают правила этикета.
6	Календарные и народные праздники	Развивать способность к сопереживанию радостных событий, вызывать положительные эмоции. При проектировании системы праздничных и других мероприятий на учебный год мы опираемся на свой опыт и устоявшиеся традиции, календарь праздничных и	В детском саду регулярно проводим. Приобщение детей к народным традициям помогает воспитывать здоровую, гармоничную личность, способную преодолевать жизненные препятствия и сохранить бодрым тело и дух до глубокой старости.

		памятных дат, народный календарь, а также учитываем интересы и возможности участников образовательного процесса.	
7	Взаимодействие детского сада и семьи	Расширение контакта между педагогом и родителями, моделирование перспектив взаимодействия на новый учебный год, повышение педагогической культуры родителей.	Взаимодействие детского сада и семьи это одно из главных направлений педагогического процесса. Существует немало форм организации совместной работы детского сада и родителей. Мероприятия не только объединяют родителей и детей, но и создают атмосферу тепла и доверия во взаимоотношениях педагогического персонала и родителей
8	Выставки совместного творчества детей и родителей	Развитие чувства сопричастности с коллективом детского сада (дети, родители, сотрудники).	Участие родителей и детей детского сада в делах всего дошкольного учреждения (уборка озеленение, благоустройство участка группы, экскурсии походы, участие в праздниках, соревнованиях, конкурсах, челенджах, акциях, марафонах).
9	Взаимодействие детского сада и общества	Отработать механизм взаимодействия с социальными институтами образования по вопросам адаптации детей к условиям общественного воспитания.	Формировать способность адекватно ориентироваться в доступном социальном окружении. Развивать коммуникативные способности, доброжелательность к окружающим. Посещение митинга, посвящённого Дню Победы, возложение цветов к обелиску погибшим солдатам.

Традиции играют большую роль в укреплении дружеских отношений, оказывают большую помощь в воспитании детей.

Традиция - это периодически повторяющиеся события, то, что перешло от одного поколения к другому, что унаследовано от предшествующих поколений.

Однако каждая традиция должна решать определенные образовательные задачи и соответствовать возрастным особенностям детей.

В нашем детском саду есть уже прочно сложившиеся традиции. Эти традиции с большим удовольствием принимаются детьми и родителями, совершенствуются и приумножаются. Каждая традиция направлена на достижение определенной воспитательной цели. Каждая традиция проверена временем.

Праздники, традиционно отмечаемые в ДОУ

№ п/п	Дата	Праздники
1	сентябрь	«День знаний»
2	8 сентября:	Международный день распространения грамотности
3	27 сентября:	День воспитателя и всех дошкольных работников
4	1 октября	Международный день пожилых людей
5	4 октября	День защиты животных
6	22 октября	День отца в России. Ноябрь
7	4 ноября	День народного единства

8	26 ноября	День матери в России
9	30 ноября	День Государственного герба Российской Федерации
10	3 декабря	Международный день инвалидов
11	8 декабря	Международный день художника
12	12 декабря	День Конституции Российской Федерации
13	31 декабря	Новый год
14	2 февраля	День разгрома советскими войсками немецко-фашистских войск в Сталинградской битве
15	8 февраля	День российской науки
16	15 февраля	День памяти о россиянах, исполнявших служебный долг за пределами Отечества
17	23 февраля	День защитника Отечества
18	8 марта	Международный женский день
19	27 марта	Всемирный день театра
20	12 апреля	День космонавтики
21	1 мая	Праздник Весны и Труда
22	9 мая	День Победы
23	1 июня	День защиты детей
24	12 июня	День России
25	8 июля	День семьи, любви и верности
26	12 августа	День физкультурника
27	22 августа	День Государственного флага Российской Федерации
28	27 августа	День российского кино

Часть праздников заменена другими социально и личностно значимыми для участников образовательных отношений событиями; период подготовки к каждому празднику определяется педагогами, в соответствии с тематикой праздника, возрастными и индивидуальными особенностями, потребностями и интересами детей. Ежегодно проводятся мероприятия, посвященные:

- явлениям нравственной жизни ребёнка: «Именины» (поквартально дни рождения детей, «Новоселье в группе», «День рождения Детского сада»;
- окружающей природе: акция «Покормите птиц», «Осень», «Весенняя капель», «Покормите птиц зимой», «День птиц», «День Земли»; «Космические акции», «Букет здоровья»
- миру искусства и литературы «День книги», «День театра»; фоточеленж «Литературный Косплей»;
- традиционным для семьи, общества и государства праздничным событиям: «Новый год», «День матери», «День семьи», «Праздник всех женщин»; «День Флага» и т.д.
- наиболее важным профессиям: «День воспитателя и всех работников детского сада».
- фоточеленджи «Удачный кадр», «Вместе к звездам полетим» и др.

Традиционными стали акции «Окна России», «Внимание, дети» и др.

Все мероприятия проводятся с учётом особенностей Программы, а также возрастных, физиологических и психоэмоциональных особенностей обучающихся.

Утверждается ежегодно с учетом ежегодного рекомендуемого перечня основных государственных и народных праздников, памятных дат в календарном плане воспитательной работы.

Социокультурный контекст, внешняя социальная и культурная среда

Социокультурный контекст - это социальная и культурная среда, в которой человек растёт и живёт. Он также включает в себя влияние, которое среда оказывает на идеи и поведение человека.

Социокультурные ценности являются определяющими в структурно-содержательной основе Программы воспитания.

Социокультурный контекст воспитания является вариативной составляющей воспитательной программы. Он учитывает этнокультурные, конфессиональные и региональные особенности и направлен на формирование ресурсов воспитательной программы.

Реализация социокультурного контекста опирается на построение социального партнерства образовательной организации.

В рамках социокультурного контекста повышается роль родительской общественности как субъекта образовательных отношений в Программе воспитания.

МКДОУ детский сад №6 «Ласточка» - современное, динамично развивающееся образовательное учреждение, в котором сохраняются лучшие традиции прошлого, осуществляется стремление к современному и инновационному будущему.

ДОО решает воспитательные задачи с учетом регионального компонента. Ивановская область славится палехскими мастерами, парской и лухской ярмарками, ивановскими кружевами, Павлово-Посадскими платками и другое. Воспитанники знакомятся с материалами с использованием ИКТ, через посещение детской библиотеки, музейно-культурного центра г. Родники.

Родники – один из самых светлых, уютных и красивых малых городов российской глубинки. Живительные струи местных родников являются источником очищения и духовной силы. Город дышит историей, связанной с развитием текстильной промышленности России...Родники обладает богатой историей, здесь происходили те события, которые повлияли на всю историю России...В городах Ивановской области находятся важнейшие памятники архитектуры, многие из которых носят федеральную категорию охраны. Именно здесь широко представлено оригинальное направление конструктивизма, впервые появились фабрики-кухни, а также ряд новшеств промышленной архитектуры. Несомненно, Родина первых Советов многое может предложить путешественнику. Именно в его истории и культуре заложен огромный воспитательный потенциал.

Знакомя дошкольников с Малой родиной целесообразно, сначала привлечь внимание к тому, что они часто видят, с чем встречаются постоянно, но порой не замечают. Это позволяет раскрыть интерес обучающихся к истории и культуре родного города, открывает уникальные возможности для первоначальной ориентации ребёнка в мире культуры, становления его творческой индивидуальности

Задача педагога подготовить ребёнка к этой встрече с чудом, при этом обязательно очень тесное сотрудничество с родителями. Формирование патриотических чувств проходит эффективнее, если детский сад устанавливает тесную связь с семьёй. При внимательном отношении родителей к вопросам патриотического воспитания к своему городу каждая прогулка может стать средством формирования возвышенных чувств ребёнка.

Воспитание гражданина своего сообщества обеспечивается созданием единого воспитательного пространства города, в котором осуществляется взаимодействие различных учреждений и субъектов социальной жизни. Активное участие в воспитательной деятельности могут принимать различные учреждения культуры музеи, туристический центр, библиотека, почта, парки и др.

Таким образом, задача образовательного учреждения заключается в обеспечении формирования у воспитанников:

- нравственной и гражданской позиции по отношению к Малой родине и России;*
- толерантности по отношению к ценностям различных культур;*

Все аспекты воспитательного потенциала становятся реальными ресурсами в воспитательной деятельности. Таким образом, систематическая целенаправленная образовательная деятельность по ознакомлению дошкольников с историей и культурой городов Ивановской области оказывает эффективную помощь в реализации задач воспитания детей дошкольного образования.

Региональный компонент в образовании осуществляется через организацию экологического и патриотического воспитания дошкольников на основе культурных, природных, духовных ценностей родного города, Ивановского края.

Задачи экологического воспитания	Региональный компонент
<p><i>Развивать умение замечать красоту окружающей природы, понимать её целостность.</i></p> <p><i>Формировать представления об объектах живой природы.</i></p> <p><i>Формировать представления о сезонных изменениях в природе.</i></p> <p><i>Воспитывать у детей элементы экологического сознания, ценностные ориентации в поведении и деятельности, обеспечивающие ответственное отношение к окружающей социальной и природной среде и здоровью, следование экологическим правилам.</i></p>	<p>Развивать у дошкольников интерес к природе родного города, способность чувствовать красоту природы, любоваться ее красотой. Знакомить с растениями, встречающимися в своем близлежащем окружении, их роли в жизни городского жителя.</p> <p>Знакомить с зимующими и перелётными птицами на территории Ивановской области, особенностями поведения птиц в городских условиях, роли птиц в экологии города, правилах подкормки птиц зимой.</p> <p>Знакомить с животными родного края, особенностях их жизни в дикой природе.</p> <p>Знакомить с Красной книгой Ивановской области.</p> <p>Формировать представления о сезонных изменениях в природе средней полосы России. Дать представления о том, как разные растения и животные приспосабливаются к неблагоприятным условиям окружающей среды.</p> <p>Формировать экологически грамотное поведение в природе через взаимодействие с растениями и животными родного края. Воспитывать интерес, любовь и бережное отношение к растениям и животным.</p> <p>Показать детям растения в природе, которым грозит исчезновение, нуждаются в охране.</p>

Задачи патриотического воспитания	Региональный компонент
<p>- Формирование патриотических чувств и гражданской принадлежности.</p> <p>- Воспитание любви к родному городу и его культуре.</p>	<ol style="list-style-type: none"> 1. Формировать интерес воспитанников к городу, району и их достопримечательностям, памятникам культурного и исторического наследия. 2. Познакомить детей с историей Родниковского края, обычаями и традициями русской национальной культуры. 3. Познакомить детей с символикой города. 4. Расширять представления детей о родном крае.

	<p>5. Воспитывать уважение к историческим личностям, которые оставили след в развитии города.</p> <p>6. Знакомить с жизнью и творчеством знаменитых жителей Родниковского района.</p> <p>7. Воспитывать бережное отношение к городу, труду взрослых, развивать потребность принимать личное участие в формировании внешнего облика города.</p> <p>8. Обогащать знания детей о зданиях различного назначения, познакомить с их архитектурными особенностями.</p>
<p>- Формирование уважительного отношения к истории нашей страны, бережного отношения к традициям народа.</p> <p>- Воспитание гордости за историческое прошлое нашей страны.</p>	<p>1. Подвести детей к пониманию того, что подвиги совершаются обычными людьми, которые находятся рядом с нами.</p> <p>2. Воспитывать внимательное отношение и любовь к пожилым и близким людям, которые находятся рядом, в ближайшем окружении.</p> <p>3. Воспитывать уважение к памяти павших бойцов, родниковцам - ветеранам Великой Отечественной войны.</p>
<p>- Расширение представлений о русской культуре, традициях, фольклоре.</p> <p>- Привитие любви к своему народу.</p>	<p>1. Знакомить детей с народными промыслами Ивановского края, местным фольклором.</p> <p>2. Дать понятие народного календаря и его зависимости от природных условий нашей местности.</p> <p>3. Познакомить детей с наиболее популярными народными праздниками родного края.</p> <p>4. Воспитывать чувство гордости за свою малую родину.</p>
<p>- Развитие эстетических чувств детей, художественного восприятия интереса к произведениям искусства</p>	<p>1. Дать элементарные представления о произведениях искусства художников, поэтов, композиторов Родниковского района и Ивановской области.</p> <p>2. Познакомить детей с артистами, художниками, композиторами, поэтами, писателями родного края.</p>

3.8.6. Воспитывающая среда дошкольного образовательного учреждения

Воспитывающая среда раскрывает ценности и смыслы, заложенные в укладе. Воспитывающая среда включает совокупность различных условий, предполагающих возможность встречи и взаимодействия детей и взрослых в процессе приобщения к традиционным ценностям российского общества. Пространство, в рамках которого происходит процесс воспитания, называется воспитывающей средой.

Основными характеристиками воспитывающей среды являются её содержательная насыщенность и структурированность.

Воспитывающая среда – это содержательная и динамическая характеристика уклада, которая определяет его особенности, степень его вариативности и уникальности.

Воспитывающая среда строится по трем линиям:

- 1 «от взрослого», который создает предметно-образную среду, способствующую воспитанию необходимых качеств насыщая ее ценностями и смыслами;
- 2 «от совместной деятельности ребенка и взрослого» – воспитывающая среда, направленная на взаимодействие ребенка и взрослого, раскрывающая смыслы и ценности воспитания. Формируются нравственные, гражданские, эстетические и иные качества ребенка в ходе специально организованного педагогического взаимодействия ребенка и взрослого, обеспечивающего достижение поставленных воспитательных целей;
- 3 «от ребенка» – воспитывающая среда, в которой ребенок самостоятельно творит, живет и получает опыт деятельности (в особенности – игровой), позитивных достижений, осваивая ценности и смыслы, заложенные взрослым.

Совокупность уклада и воспитывающей среды составляют условия реализации цели воспитания.

В ДОО созданы условия для формирования эмоционально-ценностного отношения ребенка к окружающему миру, другим людям, себе. Данная задача решается через проведение бесед, чтение художественной литературы с последующим обсуждением, создание проблемных ситуаций с поиском выходов из них, просмотр видеоклипов и роликов о взаимоотношениях людей, квесты, которые предполагают активное взаимодействие.

- Педагоги предоставляют детям возможность рассказать о себе, выразить собственные потребности и желания, воспитывают самоуважение и уверенность в себе, подчеркивают достижения ребенка. Знакомят детей с их правами. Обогащают представления детей о расширении форм поведения и действий детей в ситуации взросления.

- Педагоги знакомят детей с основными эмоциями и чувствами, их выражением в мимике, пантомимике, действиях, интонации речи. Анализируют с детьми причины и события, способствующие возникновению эмоций, рассматривают примеры из жизненного опыта детей, произведений литературы и изобразительного искусства, кинематографа и мультипликации. Учат детей понимать свои и чужие эмоциональные состояния, разговаривать о них, демонстрируют примеры эмоциональной поддержки и адекватные возрасту способы регуляции эмоциональных состояний.

- Педагоги обогащают представления о семье, семейных и родственных отношениях: члены семьи, ближайшие родственники по линии матери и отца. Способствуют пониманию того, как поддерживаются родственные связи (переписка, разговор по телефону, посещения, совместный отдых), как проявляются в семье забота, любовь, уважение друг к другу. Рассматривают проявления семейных традиций и отношения к пожилым членам семьи. Обогащают представления детей о заботе и правилах оказания посильной помощи больному члену семьи.

- В ДОУ созданы условия для обретения ребенком первичного опыта деятельности и поступка в соответствии с традиционными ценностями российского общества. Данная задача решается через организацию экскурсий, посещение музеев, встречи с интересными людьми, самостоятельной и совместной деятельности в центрах чтения и патриотического воспитания, организацию взаимодействия с детьми других национальностей в группе и ДОО.

- Педагоги воспитывают уважительное отношение к нашей Родине – России. Расширяют представления о государственных символах России – гербе, флаге, гимне, знакомят с историей их возникновения в доступной для детей форме. Обогащают представления детей о том, что Россия – большая многонациональная страна, воспитывают уважение к людям разных национальностей, их культуре. Развивают интерес к жизни людей разных национальностей, проживающих на территории России, их образу жизни, традициям и способствуют его выражению в различных видах деятельности детей (рисуют, играют, обсуждают). Уделяют особое внимание традициям и обычаям народов, которые проживают на территории малой родины.

- Педагоги обогащают представления детей о государственных праздниках: День России, День народного единства, День Государственного флага Российской Федерации, День Государственного герба Российской Федерации, День защитника Отечества, День Победы,

Международный женский день, Праздник Весны и Труда, Всемирный день авиации и космонавтики. Знакомят детей с содержанием праздника, с традициями празднования, памятными местами в городе (поселке), посвященными празднику. Знакомят детей с яркими биографическими фактами, поступками героев Отечества, вызывает позитивный эмоциональный отклик и чувство гордости.

- Педагоги обогащают представления детей о малой родине: поддерживают любознательность по отношению к родному краю; интерес, почему именно так устроен населенный пункт (расположение улиц, площадей, различных объектов инфраструктуры); знакомят со смыслом некоторых символов и памятников города (поселка), развивают умения откликаться на проявления красоты в различных архитектурных объектах. Поддерживают проявления у детей первичной социальной активности: желание принять участие в значимых событиях, переживание эмоций, связанных с этими событиями. В ДОО созданы условия для становления самостоятельности, инициативности и творческого взаимодействия в разных детско-взрослых и детско-детских общностях, включая разновозрастное детское сообщество. Данная задача решается через организацию разнообразных коллективных видов деятельности (игр, экспериментирования, моделирования, поисково-исследовательской деятельности), акций «добрых дел», общение в ходе всех режимных моментов.

- Педагоги поддерживают стремление ребенка быть членом детского коллектива: иметь ближайшее окружение и предпочтения в общении; стремиться к деловому сотрудничеству; учат в совместной деятельности ориентироваться на свои возможности и сверстника. Способствуют овладению детьми умений совместной деятельности: принимать общую цель, договариваться о способах деятельности и материалах, в процессе общего дела быть внимательными друг к другу, проявлять заинтересованность в достижении результата, выражать свое отношение к результату и взаимоотношениям. Поддерживают предотвращение и самостоятельное преодоление конфликтных ситуаций, уступки друг другу, уточнения причин несогласия. Обогащают опыт освоения детьми групповых форм совместной деятельности со сверстниками.

- Педагоги в совместной деятельности с детьми поощряют обсуждение и установление правил взаимодействия в группе, способствуют пониманию детьми последствий несоблюдения принятых правил.

- Расширяют представления о правилах поведения в общественных местах; об обязанностях в группе. Обогащают словарь детей вежливыми словами (доброе утро, добрый вечер, хорошего дня, будьте здоровы, пожалуйста, извините, спасибо).

- Развивают позитивное отношение к ДОО: поддерживают желание детей соблюдать порядок и чистоту в группе, преобразовывать пространство в зависимости от предстоящих событий (праздники, мероприятия), воспитывают бережное отношение к пространству и оборудованию ДОО. Включают детей в подготовку мероприятий для родителей, пожилых людей, младших детей в ДОО. Поддерживает чувство гордости детей, удовлетворение от проведенных мероприятий.

3.8.7. Общности дошкольного образовательного учреждения

Профессиональная общность - это устойчивая система связей и отношений между людьми, единство целей и задач воспитания, реализуемое всеми сотрудниками ДОО. Сами участники общности должны разделять те ценности, которые заложены в основу Программы. Основой эффективности такой общности является рефлексия собственной профессиональной деятельности.

Основной ценностью и целью профессионального сообщества является свободное выражение своего мнения, свобода от вмешательства в профессиональную деятельность; свобода выбора и использования педагогически обоснованных форм, средств, методов обучения и воспитания; право на творческую инициативу, разработку и применение авторских программ и методов обучения и воспитания в пределах реализуемой образовательной программы; право на

участие в разработке образовательных программ; право на осуществление научной, научно-технической, творческой, исследовательской деятельности, участие в экспериментальной и международной деятельности, разработках и во внедрении инноваций; право на выбор методических пособий, материалов и иных средств обучения и воспитания в соответствии с образовательной программой и в порядке, установленном законодательством об образовании.

К профессиональным общностям, созданным в ДОО, относятся:

- педагогический совет;
- творческая группа;
- методическое объединение

Воспитатель, а также другие сотрудники должны:

- быть примером в формировании полноценных и сформированных ценностных ориентиров, норм общения и поведения;
- мотивировать детей к общению друг с другом, поощрять даже самые незначительные стремления к общению и взаимодействию;
- поощрять детскую дружбу, стараться, чтобы дружба между отдельными детьми внутри группы сверстников принимала общественную направленность;
- заботиться о том, чтобы дети непрерывно приобретали опыт общения на основе чувства доброжелательности;
- содействовать проявлению детьми заботы об окружающих, учить проявлять чуткость к сверстникам, побуждать детей сопереживать, беспокоиться, проявлять внимание к заболевшему товарищу;
- воспитывать в детях такие качества личности, которые помогают влиться в общество сверстников (организованность, общительность, отзывчивость, щедрость, доброжелательность и пр.);
- учить детей совместной деятельности, насыщать их жизнь событиями, которые сплачивали бы и объединяли ребят;
- воспитывать в детях чувство ответственности перед группой за свое поведение.

Профессионально-родительская общность включает сотрудников ДОО и всех взрослых членов семей воспитанников, которых связывают не только общие ценности, цели развития и воспитания детей, но и уважение друг к другу. Основная задача - объединение усилий по воспитанию ребенка в семье и в ДОО. Зачастую поведение ребенка сильно различается дома и в ДОО. Без совместного обсуждения воспитывающими взрослыми особенностей ребенка невозможно выявление и в дальнейшем создание условий, которые необходимы для его оптимального и полноценного развития и воспитания.

Отношение к родителям (законным представителям) воспитанников строится на принципах ценностного единства и сотрудничества всех субъектов социокультурного окружения ДОО и приоритета семьи в воспитании, обучении и развитии ребенка:

- педагог всегда выходит навстречу родителям и приветствует родителей и детей первым;
- улыбка - всегда обязательная часть приветствия;
- педагог описывает события и ситуации, но не даёт им оценки;
- не обвиняет родителей и не возлагает на них ответственность за поведение детей в детском саду;
- тон общения педагога с детьми и другими взрослыми ровный и дружелюбный, исключается повышение голоса;
- педагог уважительно относится к личности воспитанника и его родителей;
- заинтересованно слушает собеседника и сопереживает.

Детско-взрослая общность. Для общности характерно содействие друг другу, сотворчество и сопереживание, взаимопонимание и взаимное уважение, отношение к ребенку как к полноправному человеку, наличие общих симпатий, ценностей и смыслов у всех участников общности.

Детско-взрослая общность является источником и механизмом воспитания ребенка. Находясь в общности, ребенок сначала приобщается к тем правилам и нормам, которые вносят взрослые в общность, а затем эти нормы усваиваются ребенком и становятся его собственными.

Общность строится и задается системой связей и отношений ее участников. В каждом возрасте и каждом случае она будет обладать своей спецификой в зависимости от решаемых воспитательных задач.

Отношение к воспитанникам в рамках детско-взрослой общности педагоги выстраивают на основе важного принципа дошкольного образования – признание ребенка полноценным участником (субъектом) образовательных отношений:

- публичная поддержка любых успехов детей;
- поддержка стремления научиться делать что-то и радостного ощущения возрастающей умелости;
- терпимое отношение к затруднениям ребенка, возможность действовать в своем темпе;
- учёт индивидуальных особенностей детей, стремление найти подход к застенчивым, нерешительным, конфликтным, непопулярным детям;
- создание в группе положительного психологического микроклимата, в равной мере проявление любви и заботы ко всем детям: выражение радости при встрече, использование ласки и теплых слов для выражения отношения к ребенку, проявление деликатности и тактичности;
- негативные оценки даются только поступкам ребенка и только «с глазу на глаз», а не на глазах у группы;
- недопустимость указания детям, как и во что они должны играть, навязывание им сюжетов игр;
- привлечение детей к украшению группы к праздникам, обсуждение разных возможностей и предложений;
- побуждение детей к формированию и выражению собственной эстетической оценки воспринимаемого, не навязывая им мнения взрослых;
- при необходимости оказание помощи детям в решении проблем организации игры;
- создание условий и выделение времени для самостоятельной творческой или познавательной деятельности детей по интересам;
- поддержание детской инициативы, побуждение детей к сопереживанию, общению, проявлению дружелюбия, сотрудничеству, соблюдению правил, бережного и уважительного отношения к результатам своего труда и труда других людей.

Детская общность. Общество сверстников - необходимое условие полноценного развития личности ребенка. Здесь он непрерывно приобретает способы общественного поведения, под руководством воспитателя учится умению дружно жить, сообща играть, трудиться, заниматься, достигать поставленной цели. Чувство приверженности к группе сверстников рождается тогда, когда ребенок впервые начинает понимать, что рядом с ним такие же, как он сам, что свои желания необходимо соотносить с желаниями других.

Воспитатель должен воспитывать у детей навыки и привычки поведения, качества, определяющие характер взаимоотношений ребенка с другими людьми и его успешность в том или ином сообществе. Поэтому так важно придать детским взаимоотношениям дух доброжелательности, развивать у детей стремление и умение помогать как старшим, так и друг другу, оказывать сопротивление плохим поступкам, общими усилиями достигать поставленной цели.

Одним из видов детских общностей являются разновозрастные детские общности. В детском саду должна быть обеспечена возможность взаимодействия ребенка как со старшими, так и с младшими детьми. Включенность ребенка в отношения со старшими, помимо подражания и приобретения нового, рождает опыт послушания, следования общим для всех правилам, нормам поведения и традициям. Отношения с младшими - это возможность для ребенка стать авторитетом и образцом для подражания, а также пространство для воспитания заботы и ответственности.

Культура поведения воспитателя в общностях, как значимая составляющая уклада.

Культура поведения взрослых в детском саду направлена на создание воспитывающей среды как условия решения возрастных задач воспитания. Общая психологическая атмосфера, эмоциональный настрой группы, спокойная обстановка, отсутствие спешки, разумная сбалансированность планов - это необходимые условия нормальной жизни и развития детей.

Отношение к сотрудникам и партнерам строится на основе принципов открытости и кодекса нормы профессиональной этики и поведения. С целью реализации воспитательного потенциала организуется работа по повышению профессионально-личностных компетенций сотрудников ДОО, организует форму сетевого взаимодействия с социальными партнерами.

3.8.8. Задачи воспитания в образовательных областях.

Для проектирования содержания воспитательной работы необходимо соотнести направления воспитания и образовательные области.

Содержание Программы воспитания реализуется в ходе освоения детьми дошкольного возраста всех образовательных областей, обозначенных в ФГОС ДО:

Задачи воспитания в образовательных областях

Задачи воспитания в образовательных областях	Направления воспитания
Решение задач воспитания в рамках образовательной области «Социально-коммуникативное развитие» направлено на приобщение детей к ценностям «Родина», «Природа», «Семья», «Человек», «Жизнь», «Милосердие», «Добро», «Дружба», «Сотрудничество», «Труд». Это предполагает решение задач нескольких направлений воспитания.	Образовательная область «Социально-коммуникативное развитие» соотносится с патриотическим, духовно-нравственным, социальным и трудовым направлениями воспитания
Решение задач воспитания в рамках образовательной области «Познавательное развитие» направлено на приобщение детей к ценностям «Человек», «Семья», «Познание», «Родина» и «Природа».	Образовательная область «Познавательное развитие» соотносится с познавательным и патриотическим направлениями воспитания
Решение задач воспитания в рамках образовательной области «Речевое развитие» направлено на приобщение детей к ценностям «Культура», «Красота».	Образовательная область «Речевое развитие» соотносится с социальным и эстетическим направлениями воспитания
Решение задач воспитания в рамках образовательной области «Художественно-эстетическое развитие» направлено на приобщение детей к ценностям «Красота», «Культура», «Человек», «Природа».	Образовательная область «Художественно-эстетическое развитие» соотносится с эстетическим направлением воспитания
Решение задач воспитания в рамках образовательной области «Физическое развитие» направлено на приобщение детей к ценностям «Жизнь», «Здоровье».	«Физическое развитие» соотносится с физическим и оздоровительным направлениями воспитания.

Решение задач воспитания в рамках образовательной области «**Социально-коммуникативное развитие**» предполагает решение задач нескольких направлений воспитания:

- воспитание любви к своей семье, своему населенному пункту, родному краю, своей стране;
- воспитание уважительного отношения к ровесникам, родителям (законным представителям), соседям, другим людям вне зависимости от их этнической принадлежности;
- воспитание ценностного отношения к культурному наследию своего народа, к нравственным и культурным традициям России;
- содействие становлению целостной картины мира, основанной на представлениях о добре и зле, прекрасном и безобразном, правдивом и ложном;

- воспитание социальных чувств и навыков: способности к сопереживанию, общительности, дружелюбия, сотрудничества, умения соблюдать правила, активной личностной позиции.
- создание условий для возникновения у ребёнка нравственного, социально значимого поступка, приобретения ребёнком опыта милосердия и заботы;
- поддержка трудового усилия, привычки к доступному дошкольнику напряжению физических, умственных и нравственных сил для решения трудовой задачи;
- формирование способности бережно и уважительно относиться к результатам своего труда и труда других людей.

Решение задач воспитания в рамках образовательной области **«Познавательное развитие»** предполагает:

- воспитание отношения к знанию как ценности, понимание значения образования для человека, общества, страны;
- приобщение к отечественным традициям и праздникам, к истории и достижениям родной страны, к культурному наследию народов России;
- воспитание уважения к людям - представителям разных народов России независимо от их этнической принадлежности;
- воспитание уважительного отношения к государственным символам страны (флагу, гербу, гимну);
- воспитание бережного и ответственного отношения к природе родного края, родной страны, приобретение первого опыта действий по сохранению природы.

Решение задач воспитания в рамках образовательной области **«Речевое развитие»** предполагает:

- владение формами речевого этикета, отражающими принятые в обществе правила и нормы культурного поведения;
- воспитание отношения к родному языку как ценности, умения чувствовать красоту языка, стремления говорить красиво (на правильном, богатом, образном языке).
- Решение задач воспитания в рамках образовательной области **«Художественно-эстетическое развитие»** направлено на приобщение детей к ценностям «Красота», «Культура», «Человек», «Природа», что предполагает:
- воспитание эстетических чувств (удивления, радости, восхищения, любви) к различным объектам и явлениям окружающего мира (природного, бытового, социокультурного), к произведениям разных видов, жанров и стилей искусства (в соответствии с возрастными особенностями);
- приобщение к традициям и великому культурному наследию русского народа, шедеврам мировой художественной культуры с целью раскрытия ценностей «Красота», «Природа», «Культура»;
- становление эстетического, эмоционально-ценностного отношения к окружающему миру для гармонизации внешнего мира и внутреннего мира ребёнка;
- формирование целостной картины мира на основе интеграции интеллектуального и эмоционально-образного способов его освоения детьми;
- создание условий для выявления, развития и реализации творческого потенциала каждого ребёнка с учётом его индивидуальности, поддержка его готовности к творческой самореализации и сотворчеству с другими людьми (детьми и взрослыми).

Решение задач воспитания в рамках образовательной области **«Физическое развитие»** предполагает:

- формирование у ребёнка возрастосообразных представлений о жизни, здоровье и физической культуре;
- становление эмоционально-ценностного отношения к здоровому образу жизни, интереса к физическим упражнениям, подвижным играм, закаливанию организма, к овладению гигиеническими нормами и правилами;

- воспитание активности, самостоятельности, уверенности, нравственных и волевых качеств.

Содержание воспитательной работы по направлениям воспитания

Содержание Программы воспитания реализуется в ходе освоения детьми дошкольного возраста всех образовательных областей, обозначенных во ФГОС ДО, одной из задач которого является объединение воспитания и обучения в целостный образовательный процесс на основе духовно-нравственных и социокультурных ценностей, принятых в обществе правил и норм поведения в интересах человека, семьи, общества:

- социально-коммуникативное развитие;
- познавательное развитие;
- речевое развитие;
- художественно-эстетическое развитие;
- физическое развитие.

Реализация цели и задач данной Программы осуществляется в рамках нескольких направлений (модулей) воспитательной работы, определённых на основе базовых ценностей воспитания в России, которые не заменяют и не дополняют собой деятельность по пяти образовательным областям, а фокусируют процесс усвоения ребенком базовых ценностей в целостном образовательном процессе.

- Патриотическое направление воспитания - /модуль **«Моя Россия»** /
- Социальное направление воспитания - /модуль **«Азбука общения»** /
- Познавательное направление воспитания - /модуль **«Хочу всё знать»** /
- Физическое и оздоровительное направления воспитания - /модуль **«Здоровым быть здорово»** /
- **Воспитание основ безопасности и жизнедеятельности** /модуль **«Жизнь прекрасна, когда безопасна»** /
- Трудовое направление воспитания - /модуль **«Все профессии важны, все профессии нужны»** /
- Этико-эстетическое направление воспитания - /модуль **«В мире прекрасного»** /

Все перечисленные направления воспитания /модули/тесно взаимосвязаны между собой и обеспечивают интеграцию воспитательной деятельности во все образовательные области и во все виды детской деятельности в образовательном процессе, согласно ОП ДО МКДОУ детский сад №6 «Ласточка».

Патриотическое направление воспитания

Ценности **Родина** и **природа** лежат в основе патриотического направления воспитания. Патриотизм - это воспитание в ребенке нравственных качеств, чувства любви, интереса к своей стране - России, своему краю, малой родине, своему народу и народу России в целом (гражданский патриотизм), ответственности, трудолюбия; ощущения принадлежности к своему народу.

Патриотическое направление воспитания строится на идее патриотизма как нравственного чувства, которое вырастает из культуры человеческого бытия, особенностей образа жизни и ее уклада, народных и семейных традиций.

Воспитательная работа в данном направлении связана со структурой самого понятия «патриотизм» и определяется через следующие взаимосвязанные компоненты:

- когнитивно-смысловой, связанный со знаниями об истории России, своего края, духовных и культурных традиций и достижений многонационального народа России;
- эмоционально-ценностный, характеризующийся любовью к Родине - России, уважением к своему народу, народу России в целом;

- регуляторно-волевой, обеспечивающий укоренение знаний в духовных и культурных традициях своего народа, деятельность на основе понимания ответственности за настоящее и будущее своего народа, России.

Задачи патриотического воспитания:

1. формирование любви к родному краю, родной природе, родному языку, культурному наследию своего народа;
2. воспитание любви, уважения к своим национальным особенностям и чувства собственного достоинства как представителя своего народа;
3. воспитание уважительного отношения к гражданам России в целом, своим соотечественникам и согражданам, представителям всех народов России, к ровесникам, родителям, соседям, старшим, другим людям вне зависимости от их этнической принадлежности;
4. воспитание любви к родной природе, природе своего края, России, понимания единства природы и людей и бережного ответственного отношения к природе.

При реализации указанных задач воспитатель ДОО должен сосредоточить свое внимание на нескольких основных направлениях воспитательной работы:

- ознакомлении детей с историей, героями, культурой, традициями России и своего народа;
- организации коллективных творческих проектов, направленных на приобщение детей к российским общенациональным традициям;
- формировании правильного и безопасного поведения в природе, осознанного отношения к растениям, животным, к последствиям хозяйственной деятельности человека.

Модуль «Моя Россия»

Понятие «гражданское воспитание» является новым направлением для дошкольников.

Воспитывать гражданина - это значит готовить человека к участию в решении государственной задачи, выполнению функций хозяина, труженика, защитника Родины, готового к активной деятельности на ее благо.

Понятие «патриотизм» включает в себя любовь к Родине, к земле, где родился и вырос гордость за исторические свершения своего народа.

Цели и задачи:

- Расширять представления о своем родном крае, малой Родине, с российской символикой, формировать позицию гражданина России, воспитывать чувство патриотизма;
- Воспитывать любовь и уважение к родной природе, к отечественным традициям и праздникам. Воспитывать уважение и интерес к различным культурам.
- Воспитывать уважение к правам и достоинствам других людей, родителей, пожилых, инвалидов.
- Формировать представление о добре и зле, способствовать гуманистической направленности поведения.
- Знакомить детей с поступками людей, защищающих и отстаивающих ценности жизни, семьи, отношений товарищества, любви и верности, созидания и труда.
- Воспитывать любовь и бережное отношение к городу Родники, формировать гражданскую позицию, формировать понятие «мы - родниковцы».
- Помочь дошкольникам узнать свой город, как среду своего проживания и существования, овладеть различными способами взаимодействия в городской среде, осознать собственное эмоционально-ценностное отношение к культурному наследию региона.

Формы работы с детьми: занятия, досуги, выставки, участие в конкурсах, экскурсии, проведение патриотических праздников, акций, фоточеленджей, флешмобов.

Социальное направление воспитания

Ценности **семья, дружба, человек и сотрудничество** лежат в основе социального направления воспитания.

В дошкольном детстве ребенок открывает Личность другого человека и его значение в собственной жизни и жизни людей. Он начинает осваивать все многообразие социальных отношений и социальных ролей. Он учится действовать сообща, подчиняться правилам, нести ответственность за свои поступки, действовать в интересах семьи, группы. Формирование правильного ценностно-смыслового отношения ребенка к социальному окружению невозможно без грамотно выстроенного воспитательного процесса, в котором обязательно должна быть личная социальная инициатива ребенка в детско-взрослых и детских общностях. Важным аспектом является формирование у дошкольника представления о мире профессий взрослых, появление к моменту подготовки к школе положительной установки к обучению в школе как важному шагу взросления.

Основная цель социального направления воспитания дошкольника заключается в формировании ценностного отношения детей к семье, другому человеку, развитию дружелюбия, создания условий для реализации в обществе.

Выделяются основные задачи социального направления воспитания.

1. Формирование у ребенка представлений о добре и зле, позитивного образа семьи с детьми, ознакомление с распределением ролей в семье, образами дружбы в фольклоре и детской литературе, примерами сотрудничества и взаимопомощи людей в различных видах деятельности (на материале истории России, ее героев), милосердия и заботы. Анализ поступков самих детей в группе в различных ситуациях.
2. Формирование навыков, необходимых для полноценного существования в обществе: эмпатии (сопереживания), коммуникабельности, заботы, ответственности, сотрудничества, умения договариваться, умения соблюдать правила.
3. Развитие способности поставить себя на место другого как проявление личностной зрелости и преодоление детского эгоизма.

При реализации данных задач воспитатель ДОО должен сосредоточить свое внимание на нескольких основных направлениях воспитательной работы:

- организовывать сюжетно-ролевые игры (в семью, в команду и т. п.), игры с правилами, традиционные народные игры и пр.;
- воспитывать у детей навыки поведения в обществе;
- учить детей сотрудничать, организуя групповые формы в продуктивных видах деятельности;
- учить детей анализировать поступки и чувства - свои и других людей;
- организовывать коллективные проекты заботы и помощи;
- создавать доброжелательный психологический климат в группе.

Модуль «Азбука общения»

Цель:

- Формировать у детей духовно-нравственные чувства и поведение, такие качества дошкольника, как: уважение к старшим, дружеские отношения со сверстниками, умение соответственно отзываться на горе и радость других людей, добиваться действенного проявления гуманных чувств и отношений, их общественной направленности, воспитание начал ответственности, духовно-нравственных ценностей семьи и общества.
- Вызывать чувство сострадания к тем, кто нуждается в помощи, испытывает боль, тревогу, страх, огорчение, обиду, терпит нужду и лишения.

Содержанием нравственного воспитания дошкольника является организация взаимодействия ребенка с другими детьми, взрослыми, в семье и окружающим миром на основе гуманистических ценностей и идеалов и прав свободного человека.

В сфере личностного развития духовно-нравственное воспитание обеспечивает для ребенка ожидаемые результаты:

- Готовность к духовному развитию и нравственному совершенствованию, самооценке и ответственному поведению.
- Укрепление нравственности, основанной на свободе, духовных традициях, внутренней установке личности поступать, по совести.
- Способность и готовность к самостоятельным поступкам и действиям, совершаемым на основе морального выбора, принятию ответственности за результаты и настойчивость в достижении результата.
- Трудолюбие, бережливость, жизненный оптимизм, способность к преодолению трудностей.
- Осознание ценности своей человеческой жизни, других людей, членов своей семьи.
- В сфере общественных отношений ожидается:
- Осознание себя гражданином России, принадлежности к многонациональному народу, своему Отечеству. Поддержание нравственных устоев семьи, таких как любовь, взаимопомощь, уважение к родителям, забота о младших и старших, ответственность.

Модуль «Хочу все знать»

Познавательное направление воспитания

Ценность - **знания**. Цель познавательного направления воспитания - формирование ценности познания.

Значимым для воспитания ребенка является формирование целостной картины мира, в которой интегрировано ценностное, эмоционально окрашенное отношение к миру, людям, природе, деятельности человека.

Задачи познавательного направления воспитания:

1. развитие любознательности, формирование опыта познавательной инициативы;
2. формирование ценностного отношения к взрослому как источнику знаний;
3. приобщение ребенка к культурным способам познания (книги, интернет-источники, дискуссии и др.).

Направления деятельности воспитателя:

- совместная деятельность воспитателя с детьми на основе наблюдения, сравнения, проведения опытов (экспериментирования), организации походов и экскурсий, просмотра доступных для восприятия ребенка познавательных фильмов, чтения и просмотра книг;
- организация конструкторской и продуктивной творческой деятельности, проектной и исследовательской деятельности детей совместно со взрослыми;
- организация насыщенной и структурированной образовательной среды, включающей иллюстрации, видеоматериалы, ориентированные на детскую аудиторию; различного типа конструкторы и наборы для экспериментирования.

Физическое и оздоровительное направление воспитания

Ценность - **здоровье**. Цель данного направления - сформировать навыки здорового образа жизни, где безопасность жизнедеятельности лежит в основе всего. Физическое развитие и освоение ребенком своего тела происходит в виде любой двигательной активности: выполнение бытовых обязанностей, игр, ритмики и танцев, творческой деятельности, спорта, прогулок.

Задачи по формированию здорового образа жизни:

1. обеспечение построения образовательного процесса физического воспитания детей (совместной и самостоятельной деятельности) на основе здоровьесформирующих и здоровьесберегающих технологий, и обеспечение условий для гармоничного физического и эстетического развития ребенка;
2. закаливание, повышение сопротивляемости к воздействию условий внешней среды;

3. укрепление опорно-двигательного аппарата; развитие двигательных способностей, обучение двигательным навыкам и умениям;
4. формирование элементарных представлений в области физической культуры, здоровья и безопасного образа жизни;
5. организация сна, здорового питания, выстраивание правильного режима дня;
6. воспитание экологической культуры, обучение безопасности жизнедеятельности.

Направления деятельности воспитателя:

- организация подвижных, спортивных игр, в том числе традиционных народных игр, дворовых игр на территории детского сада;
- создание детско-взрослых проектов по здоровому образу жизни;
- введение оздоровительных традиций в ДОО.

Формирование у дошкольников **культурно-гигиенических навыков** является важной частью воспитания **культуры здоровья**. Воспитатель должен формировать у дошкольников понимание того, что чистота лица и тела, опрятность одежды отвечают не только гигиене и здоровью человека, но и социальным ожиданиям окружающих людей.

Особенность культурно-гигиенических навыков заключается в том, что они должны формироваться на протяжении всего пребывания ребенка в ДОО.

В формировании культурно-гигиенических навыков режим дня играет одну из ключевых ролей. Привыкая выполнять серию гигиенических процедур с определенной периодичностью, ребенок вводит их в свое бытовое пространство, и постепенно они становятся для него привычкой.

Формируя у детей культурно-гигиенические навыки, воспитатель ДОО должен сосредоточить свое внимание на нескольких основных направлениях воспитательной работы:

- формировать у ребенка навыки поведения во время приема пищи;
- формировать у ребенка представления о ценности здоровья, красоте и чистоте тела;
- формировать у ребенка привычку следить за своим внешним видом;
- включать информацию о гигиене в повседневную жизнь ребенка, в игру.

Работа по формированию у ребенка культурно-гигиенических навыков должна вестись в тесном контакте с семьей.

Физическое и оздоровительное направление воспитания

Модуль «Здоровым быть здорово»

/спортивные праздники и развлечения, досуги, ЗОЖ/

Физкультурно - оздоровительная работа включает создание благоприятных условий для полноценного проживания ребёнком дошкольного детства, формирование основ базовой культуры личности, всестороннего развития психических и физических качеств в соответствии с возрастными и индивидуальными особенностями, подготовку ребёнка к жизни в современном обществе. Физкультурно - оздоровительная работа в детском саду строится на принципах развивающей педагогики оздоровления.

Физкультурные мероприятия в детском саду - это всегда долгожданное событие для дошкольников. В увлекательной, наглядно - практической форме они развивают интерес ребёнка к спорту, физическим упражнениям, формируют мотивацию здорового образа жизни. Физкультурные мероприятия в МКДОУ детский сад №6 «Ласточка» представлены физкультурными праздниками, развлечениями, досугами. Проведение их стало традиционным. Форма и тема определяется календарным планом воспитательной работы ДОУ. Работа по данному направлению воспитания помогает привить привычку к здоровому образу жизни, формирует элементы основ безопасности жизнедеятельности.

№ п/п	Основные мероприятия	Ответственные
Организационно-подготовительный этап		
1	Совершенствование системы мониторинга качества здоровьесберегающей и здоровьесформирующей деятельности учреждения.	Старший воспитатель
2	Разработка комплекса мероприятий «Здоровьесберегающие технологии, их применение в рамках ФГОС»	Старший воспитатель
3	Приобретение детского спортивного оборудования для физкультурного зала, групповых помещений.	Заведующий Старший воспитатель
Коррекционно-развивающий		
1	Разработка и реализация программы по сохранению и укреплению здоровья воспитанников.	Заведующий Старший воспитатель
2	Функционирование творческого объединения «Здоровячок»	Старший воспитатель Руководитель ТО
3	Внедрение инновационных здоровьесберегающих технологий.	Старший воспитатель
4	Организация распространения положительного опыта здоровьесберегающей и здоровьесформирующей деятельности учреждения и семей воспитанников	Воспитатели
6	Реализация системы мероприятий, направленных на укрепление здоровья, снижения заболеваемости сотрудников ДОУ.	Старший воспитатель
7	Разработка и реализация проектов здоровьесберегающей и здоровьесформирующей направленности.	Воспитатели
Аналитическо-информационный этап		
1	Транслирование опыта работы дошкольного учреждения в вопросах приобщения детей и взрослых к культуре здоровья	Воспитатели Старший воспитатель
2	Комплексная оценка эффективности здоровьесберегающей и здоровьесформирующей деятельности ДОУ.	Старший воспитатель
3	Анализ эффективности мероприятий, направленных на повышение компетентности педагогов и родителей в воспитании здорового и физически развитого ребенка	Заведующий Старший воспитатель

Воспитание основ безопасности и жизнедеятельности Модуль «Жизнь прекрасна, когда безопасна!»

Цель: Воспитание направлено на достижение целей по формированию основ безопасности собственной жизнедеятельности, в том числе:

1. формирование осторожного и осмотрительного отношения к потенциально опасным предметам для человека;
2. формирование представлений об опасных ситуациях для человека и способах безопасного поведения в них;
3. передачу знаний детям о правилах безопасности дорожного движения в качестве пешехода и пассажира транспортного средства;
4. формирование правил поведения по противопожарной безопасности воспитанников, поведение при угрозе пожара, природных явлениях (гроза, наводнение, ураган)
5. приобщение к правилам безопасного поведения человека в окружающем мире;
6. предупреждение об опасности приема лекарственных препаратов, ядовитых растений;
7. правила осторожного поведения в лесу, при встрече с дикими животными.

Воспитание основ безопасности реализуется через парциальную программу «Основы

безопасности и жизнедеятельности детей дошкольного возраста» авторы: Н.Н. Авдеева, Н.Л. Князева, Р.Б. Стёркина.

Трудовое направление воспитания

Ценность - **труд**. С дошкольного возраста каждый ребенок обязательно должен принимать участие в труде, и те несложные обязанности, которые он выполняет в детском саду и в семье, должны стать повседневными. Только при этом условии труд оказывает на детей определенное воспитательное воздействие и подготавливает их к осознанию его нравственной стороны.

Основная цель трудового воспитания дошкольника заключается в формировании ценностного отношения детей к труду, трудолюбия, а также в приобщении ребенка к труду. Можно выделить основные задачи трудового воспитания.

1. Ознакомление с доступными детям видами труда взрослых и воспитание положительного отношения к их труду, познание явлений и свойств, связанных с преобразованием материалов и природной среды, которое является следствием трудовой деятельности взрослых и труда самих детей.
2. Формирование навыков, необходимых для трудовой деятельности детей, воспитание навыков организации своей работы, формирование элементарных навыков планирования.
3. Формирование трудового усилия (привычки к доступному дошкольнику напряжению физических, умственных и нравственных сил для решения трудовой задачи).

При реализации данных задач воспитатель ДОО должен сосредоточить свое внимание на нескольких направлениях воспитательной работы:

- показать детям необходимость постоянного труда в повседневной жизни, использовать его возможности для нравственного воспитания дошкольников;
- воспитывать у ребенка бережливость (беречь игрушки, одежду, труд и старания родителей, воспитателя, сверстников), так как данная черта непременно сопряжена с трудолюбием;
- предоставлять детям самостоятельность в выполнении работы, чтобы они почувствовали ответственность за свои действия;
- собственным примером трудолюбия и занятости создавать у детей соответствующее настроение, формировать стремление к полезной деятельности;
- связывать развитие трудолюбия с формированием общественных мотивов труда, желанием приносить пользу людям.

Модуль «Все профессии важны, все профессии нужны!»

Цель: Одна из задач образовательной области «Социально-коммуникативное развитие» направлена на достижение формирования положительного отношения детей к труду.

Актуальность ознакомления детей с профессиями обоснована ФГОС дошкольного образования.

В рамках преемственности по профориентации дошкольное образование является первоначальным звеном в единой непрерывной системе образования. В дошкольном детстве дети впервые знакомятся с широким многообразием профессий.

На этапе завершения дошкольного детства часть целевых ориентиров определяет раннюю профориентацию дошкольников, профессиональная ориентация так же входит в компетенцию дошкольного уровня образования.

Профориентация в дошкольном образовании преимущественно носит информационный характер. Ребенку необходимо знать, кем работают его родители или работали бабушки и дедушки, познакомить со спецификой различных профессий, требованиями, которые они предъявляют к человеку, а также интересоваться, кем он хочет стать, когда вырастет.

Для ознакомления детей с трудом взрослых применяются традиционные методы воспитания: словесный, наглядный, практический, игровой.

На практике все методы применяются в общении друг с другом, коллективно или группами.

Формирование представлений дошкольников о мире труда и профессий строится с учетом современных образовательных технологий:

- Технология проектной деятельности позволяет усвоить материал через начальные знания, умения и совместный поиск решения проблем.

- Педагогическая технология - организации сюжетно-ролевых игр.

Именно игра является фундаментом всего дошкольного образования. Ребенку мало знать о профессии, в нее нужно поиграть. В играх дошкольники отражают содержание деятельности представителей самых разных профессий: врача, строителя, актера, спортсмена, летчика и других профессий. Технология интегрированного воспитания.

Ознакомление дошкольников с профессиями осуществляется с учётом принципа интеграции пяти образовательных областей в соответствии с ФГОС дошкольного образования, возрастными возможностями и особенностями воспитанников.

Информационно-коммуникационные технологии предполагают моделирование различных профессиональных ситуаций, которые невозможно воссоздать в условиях детского сада.

- мультимедийные презентации;
- виртуальные экскурсии;
- подбор художественной литературы, энциклопедий, самодельных книжек-малышек, связанных с темой «Профессии», в книжном уголке;
- создание картотеки пословиц и поговорок о труде, загадок, стихов и песен о профессиях и орудиях труда;
- подбор иллюстраций, репродукций картин, раскрасок с профессиями в уголке изобразительной деятельности;
- подбор демонстрационного материала по теме «Профессии»;
- подбор мультфильмов, видеофильмов, видеороликов, связанных с темой «Профессии»;
- оформление фотоальбома о семейных профессиональных династиях воспитанников «Профессии наших родителей»;
- создание авторских игровых интерактивных пособий.

Важным фактором в ранней профориентации детей дошкольников является оснащение развивающей предметно-пространственной среды и организация игровых пространств:

- подбор и изготовление дидактических игр по ознакомлению с профессиями;
- материалы для сюжетно-ролевых игр: «Школа» (учитель), «Кафе» (повар), «Супермаркет» (продавец, кассир), «Музыкальная школа», (преподаватель музыки), «Ателье» (швея, модельер), «Правила дорожного движения» (сотрудник ГИБДД, постовой), «Уголок противопожарной безопасности» (пожарный) и др.

Будущее дошкольников предугадать трудно - впереди школьные годы. Преемственность в образовании позволит возродить престиж профессий, подготовить резерв важных профессий в России.

Модуль «В мире прекрасного»

Этико-эстетическое направление воспитания

Ценности - **культура и красота**. **Культура поведения** в своей основе имеет глубоко социальное нравственное чувство - уважение к человеку, к законам человеческого общества. Культура отношений является делом не столько личным, сколько общественным. Конкретные представления о культуре поведения усваиваются ребенком вместе с опытом поведения, с накоплением нравственных представлений.

Можно выделить основные задачи этико-эстетического воспитания:

1. формирование культуры общения, поведения, этических представлений;
2. воспитание представлений о значении опрятности и красоты внешней, ее влиянии на внутренний мир человека;

3. развитие предпосылок ценностно-смыслового восприятия и понимания произведений искусства, явлений жизни, отношений между людьми;
4. воспитание любви к прекрасному, уважения к традициям и культуре родной страны и других народов;
5. развитие творческого отношения к миру, природе, быту и к окружающей ребенка действительности;
6. формирование у детей эстетического вкуса, стремления окружать себя прекрасным, создавать его.

Для того чтобы формировать у детей культуру поведения, воспитатель ДОО должен сосредоточить свое внимание на нескольких основных направлениях воспитательной работы:

- учить детей уважительно относиться к окружающим людям, считаться с их делами, интересами, удобствами;
- воспитывать культуру общения ребенка, выражающуюся в общительности, этикет вежливости, предупредительности, сдержанности, умении вести себя в общественных местах;
- воспитывать культуру речи: называть взрослых на «вы» и по имени и отчеству; не перебивать говорящих и выслушивать других; говорить четко, разборчиво, владеть голосом;
- воспитывать культуру деятельности, что подразумевает умение обращаться с игрушками, книгами, личными вещами, имуществом ДОО; умение подготовиться к предстоящей деятельности, четко и последовательно выполнять, и заканчивать ее, после завершения привести в порядок рабочее место, аккуратно убрать все за собой; привести в порядок свою одежду.

Цель **эстетического** воспитания - становление у ребенка ценностного отношения к красоте. Эстетическое воспитание через обогащение чувственного опыта и развитие эмоциональной сферы личности влияет на становление нравственной и духовной составляющей внутреннего мира ребенка.

Направления деятельности воспитателя по эстетическому воспитанию предполагают следующее:

- выстраивание взаимосвязи художественно-творческой деятельности самих детей с воспитательной работой через развитие восприятия, образных представлений, воображения и творчества;
- уважительное отношение к результатам творчества детей, широкое включение их произведений в жизнь ДОО;
- организацию выставок, концертов, создание эстетической развивающей среды и др.;
- формирование чувства прекрасного на основе восприятия художественного слова на русском и родном языке;
- реализация вариативности содержания, форм и методов работы с детьми по разным направлениям эстетического воспитания.

Возможные виды и формы деятельности при реализации

Программы воспитания

В работе с детьми младшего дошкольного возраста используются преимущественно игровые, сюжетные и интегрированные формы образовательной деятельности. Обучение происходит опосредованно, в процессе увлекательной для малышей деятельности.

В старшем дошкольном возрасте выделяется время для занятий учебно-тренирующего характера. В практике используются разнообразные формы работы с детьми.

Возможные формы реализации программы воспитания в соответствии с видом детской деятельности в организованной образовательной деятельности

<i>Образовательные области</i>	<i>Виды деятельности</i>	<i>Возможные формы работы</i>
Социально	Игровая	Сюжетные игры. Игры с правилами. Дидактические игры

коммуникативное развитие	Трудовая	Совместные действия. Поручение Задание. Наблюдение за трудом взрослых
Познавательное развитие	Коммуникативная	Беседа. Ситуативный разговор. Речевая ситуация Составление и отгадывание загадок. Сюжетные игры, игры с правилами. Свободное общение и взаимодействие со сверстниками и взрослыми
	Познавательно исследовательская	Наблюдение. Экскурсия. Рассматривание. Решение проблемных ситуаций или элементы поисковой деятельности. Экспериментирование. Коллекционирование Моделирование. Реализация
	Восприятие художественной литературы	Чтение. Обсуждение. Разучивание
	Конструирование	Совместное конструирование из различного материала: бумага, бросовый материал, природный материал. Использование образца при конструировании из
Речевое развитие	Коммуникативная	Беседа. Ситуативный разговор. Речевая ситуация Составление и отгадывание загадок. Сюжетные игры, игры с правилами. Свободное общение и взаимодействие со сверстниками и взрослыми
Физическое развитие	Двигательная	Подвижные дидактические игры. Подвижные игры с правилами. Игровые упражнения. Соревнования. Развлечения
Художественно эстетическое развитие	Музыкальная	Слушание. Исполнение. Импровизация. Экспериментирование. Подвижные игры (с музыкальным сопровождением). Музыкально-дидактические игры, танцы, праздники
	Изобразительная	Изготовление продуктов детского творчества (рисование, лепка, аппликация, конструирование).

Возможные формы реализации программы воспитания в соответствии с видом детской деятельности при самостоятельной деятельности детей

Виды деятельности	Возможные формы работы
Игровая	Сюжетные игры. Игры с правилами. Дидактические игры, индивидуальные игры, подвижные игры. Свободная игра. Это спонтанный игровой процесс, не регламентированный взрослыми, в который ребенок может войти и действовать в нем по своему усмотрению. В ней могут быть правила, но они вырабатываются участниками по ходу и могут меняться в процессе. В ней всегда есть элемент непредсказуемости: никто не знает заранее, как повернется сюжет. Она не предполагает какой-то конечной цели, а затевается ради процесса. По сути, это обычная ролевая игра, в которой дети взаимодействуют, договариваются, выбирают себе роли и действуют исходя из них,
Конструирование	Игра со строительным материалом (напольным, настольным, работа с бумагой, бросовым и природным материалом)

Коммуникативная	Беседа. Ситуативный разговор. Речевая ситуация Свободное общение и взаимодействие со сверстниками и взрослыми
Двигательная	Подвижные игры. Игры на свежем воздухе, спортивные игры и занятия (катание на санках, на горке, лыжах, велосипеде)
Изобразительная (продуктивная)	Рисование, лепка, аппликация, конструирование, раскрашивание
Познавательно исследовательская	Авто дидактические игры (развивающие пазлы, рамки-вкладыши, парные картинки и т.д.)
Музыкальная	Пение, танцы, игра на музыкальных инструментах, игра в театр
Восприятие художественной литературы	Самостоятельное рассматривание книг, картин, репродукций

3.8.9. Формы совместной деятельности в образовательной организации.

3.8.9.1. Работа с родителями (законными представителями).

В целях реализации социокультурного потенциала региона для построения социальной ситуации развития ребенка работа с родителями (законными представителями) детей дошкольного возраста строится на принципах ценностного единства и сотрудничества всех субъектов социокультурного окружения ОО.

Единство ценностей и готовность к сотрудничеству всех участников образовательных отношений составляет основу уклада ОО, в котором строится воспитательная работа.

Только при подобном подходе возможно воспитать гражданина и патриота, раскрыть способности и таланты детей, готовить их к жизни в высокотехнологичном, конкурентном обществе. Для детского сада важно *интегрировать семейное и общественное дошкольное воспитание, сохранить приоритет семейного воспитания*, активнее привлекать семьи к участию в учебно-воспитательном процессе.

Одним из ключевых направлений в работе с семьями воспитанников является оптимизация социально-положительного климата в коллективе взрослых и детей, развитие конструктивного взаимодействия родителей и детского сада, использование инновационных форм взаимодействия с законными представителями.

Совершенствование системы работы с семьей в МКДОУ детский сад №6 «Ласточка»

	Формы работы	Содержание работы	Сроки проведения	Ответственные
1.	Создание презентативного имиджа ДОУ.	1. Оформление визитных карточек всех возрастных групп /сайт ДОУ/ 2. Анкетирование по выявлению потребностей родителей в образовательных и оздоровительных услугах для воспитанников.	В течение года	Старший воспитатель
2.	Нормативные документы	1. Знакомство с уставными документами и локальными актами учреждения. 2. Заключение договоров с родителями воспитанников.	Сентябрь	Заведующий

3.	Анкетирование родителей	1. Анкета-прогноз для родителей “Готов ли ребенок к детскому саду?” 2. «Детский сад глазами родителей» 2. Социологическое обследование семей. 3. Оценка качества образовательной деятельности ДООУ. 4. «Новые формы взаимодействия детского сада с семьей».	В течение года	Старший воспитатель Педагоги
4.	Общие родительские собрания	Отчет о проделанной работе ДООУ за предыдущий учебный год. Публичный отчет о деятельности ДООУ	Октябрь Май	Заведующий Старший воспитатель
5.	Помощь родителям учреждению	Благотворительность. Участие родителей в ремонте и субботниках.	В течение года	Заведующий Заведующий хозяйством
6.	Онлайн - консультирование	«Вопрос – ответ» По запросам родителей.	В течение года	Старший воспитатель Педагоги
7.	Онлайн – фотовыставка Фоточеленджи	«Мир вокруг нас...» «Удачный кадр» и др.	В течение года	Старший воспитатель Педагоги
8.	Веселый онлайн – марафон «Делай, как я!»	В рамках недели педагогического мастерства «Движение – это жизнь!»	Ноябрь	Воспитатели
9.	День открытых дверей	/онлайн/	Апрель - май	Старший воспитатель Педагоги
10.	Участие в конкурсах	По плану	В течение года	Старший воспитатель Воспитатели
11.	Посещение семей	Выявление случаев неблагополучия, работа с семьями, находящимися в опасной жизненной ситуации.	В течение года	Старший воспитатель Педагоги
12.	Сотрудничество с семьями воспитанников в вопросах здоровьесбережения через применение дистанционных образовательных технологий	Создание авторских игр, тематических подборок подвижных игр, в т.ч. игр малой подвижности, физкультминуток, пальчиковой гимнастики, в которые дети могут поиграть со своими родителями или другими членами семьи	В течение года	Старший воспитатель Педагоги
13.	Организация мастер - классов с использованием видеофайлов и\или вкс.	По плану	В течение года	Старший воспитатель Педагоги
14.	Дистанционное заседание семейного клуба «Встретимся в сети».	Темы заседаний в соответствии с годовым планом	В течение года	Старший воспитатель
15.	Конкурс чтецов (онлайн)	По плану	В течение года	Воспитатели

16.	День открытых дверей для законных представителей в дистанционном режиме.	День открытых дверей в ДОУ — как форма взаимодействия детского сада и семьи.	В течение года	Воспитатели
17.	Организация онлайн – встреч «Творчество на удаленке»	По плану	В течение года	Воспитатели
18.	Использование официальных групп ВКонтакте с целью тесного взаимодействия с законными представителями каждой возрастной группы	Информирование, консультирование, новости	В течение года	Старший воспитатель Воспитатели
19.	Совместная работа ДОУ и семьи в вопросах образования, воспитания и развития ребенка. Внедрение дистанционных технологий в процесс воспитания и обучения	Совместная реализация проектов / в соответствии с планом/	В течение года	Старший воспитатель Воспитатели

Единство ценностей и готовность к сотрудничеству всех участников образовательных отношений составляет основу уклада ОО, в котором строится воспитательная работа.

Важнейшим условием обеспечения целостного развития личности ребенка является развитие конструктивного взаимодействия с семьей.

Виды и формы деятельности по организации сотрудничества педагогов и родителей (законных представителей), используемые в учреждении в процессе воспитательной работы:

- родительское собрание;
- педагогические лектории;
- родительские конференции;
- круглые столы;
- родительские клубы, клубы выходного дня;
- мастер-классы;
- иные формы взаимодействия учтены в календарном учебном графике и календарном плане воспитательной работы. Содержание проводимых событий фиксируются в проектных картах мероприятий и хранятся в методической копилке Программы

Ведущая цель взаимодействия с родителями (законными представителями): создание необходимых условий для формирования ответственных взаимоотношений с семьями воспитанников и развития компетентности родителей (способности разрешать разные типы социально-педагогических ситуаций, связанных с воспитанием ребенка); обеспечение права родителей на уважение и понимание, на участие в жизни детского сада.

В рамках взаимодействия с семьей в ДОУ, одной из эффективных форм поддержки являются консультационные встречи со специалистами. В ходе встреч обсуждаются вопросы, касающиеся различных сторон воспитания и развития детей. Периодичность встреч и тематика определяется запросом родителей. Для получения дополнительной информации о характере и причинах возникновения той или иной проблемы, возможных путях и способах ее решения проводятся микроисследования в сообществе детей и родителей (экспресс-методики, анкеты, тесты, опросники).

Учет регионального (территориального) контекста воспитательной работы в ДОУ, организация коммуникативного пространства по ее планированию с позиций кластерного, отраслевого, территориального и муниципального развития позволяет отобрать и содержательно

наполнить ее структуру. Информационное обеспечение реализации программы воспитания обеспечивает эффективность взаимодействия с родителями воспитанников: оперативность ознакомления их с ожидаемыми результатами, представление в открытом доступе, ситуативная коррекция в течение года, организация внесения предложений, касающихся конкретных активностей, в рамках которых можно получить требуемый опыт и которые востребованы обучающимися.

Качество работы детского сада всегда оценивается главными экспертами - РОДИТЕЛЯМИ воспитанников. Их удовлетворённость образовательным процессом - лучшая оценка деятельности педагогического коллектива. Но чтобы заслужить доверие таких разных семей необходимо, чтобы они стали соратниками и единомышленниками, равноправными участниками жизни детского сада.

Официальные группы ВК и сайт ДОО являются «рабочим инструментом» взаимодействия с родителями воспитанников и как информационная площадка. Официальные группы - это многосторонний способ связи, поскольку родители не только могут видеть сообщения, размещаемые педагогом, но и комментировать их, делиться мнением друг с другом. Это мотивирует родителей на участие в совместных обсуждениях вопросов, комментировании различного материала. А это уже новый уровень работы с родителями, которые заинтересованы в содержании воспитательного и образовательного процессов своего ребенка системно обоснованное применение сайта, официальных групп ВК, социальных сетей и мессенджеров, с помощью которых есть возможность общения с детьми и их родителями, не выходя из дома, позволяет оптимизировать образовательный процесс. Кроме этого, официальные группы являются для родителей источником информации учебного, методического и воспитательного характера.

Работа с родителями (законными представителями) детей дошкольного возраста должна строиться на принципах ценностного единства и сотрудничества всех субъектов социокультурного окружения ДОО.

3.8.9.2. События образовательной организации

Событие предполагает взаимодействие ребенка и взрослого, в котором активность взрослого приводит к приобретению ребенком собственного опыта переживания той или иной ценности. Событийным может быть не только организованное мероприятие, но и спонтанно возникшая ситуация, и любой режимный момент, традиции утренней встречи детей, индивидуальная беседа, общие дела, совместно реализуемые проекты и прочее.

Проектирование событий позволяет построить целостный годовой цикл методической работы на основе традиционных ценностей российского общества, в котором педагогическая команда проектирует работу всего учреждения, каждой группы в целом, с подгруппами детей, с каждым ребенком. Сюда относятся:

- проекты воспитательной направленности;
- праздники;
- общие дела;
- ритмы жизни (утренний и вечерний круг, прогулка);
- режимные моменты (прием пищи, подготовка ко сну и прочее);
- свободная игра;
- свободная деятельность детей.

<i>Мероприятия в группах</i>	<i>Мероприятия в ДОО</i>	<i>Мероприятия в социуме</i>
<i>Патриотическое направление</i>		

<p>Беседы Создание фотоколлажей Организация акций, флэшмобов Организация мини-музеев Экскурсии Тематические дни «День Российского флага» «День народного единства» Проекты Тематические недели: «Мой любимый город», «Моя страна» Рассматривание альбомов, слайдовых презентаций Просмотр мультфильмов</p>	<p>Конкурс чтецов к 9 Мая, 23 февраля Праздники и развлечения: «9 Мая!», «День защитника Отечества», «День России» Конкурс военной песни и строя Тематические дни: «День космонавтики», «День героя России» и др. Проекты по нравственно-патриотическому воспитанию Поздравление ветеранов войны и труда Сетевое взаимодействие с МКДОУ Д/С №5 «Золотая рыбка»</p>	<p>Участие в мероприятиях муниципального, регионального и др. уровней Экскурсии Конкурс рисунков «Бессмертный полк» Конкурсы «Светлый праздник», «Рождественский подарок»</p>
Духовно-нравственное направление		
<p>Сюжетно-ролевые и дидактические игры Игровые проблемные ситуации (обсуждение, обыгрывание проблемных ситуаций) Чтение и обсуждение литературных произведений Игры народов разных национальностей Мини-выставка Выпуск постеров</p>	<p>Проведение мероприятий: «Масленица», «День матери», «День защиты детей» Ежегодная тематическая неделя «Книжкина неделя» Акция по сбору макулатуры, подготовке мавшиамидр. Проекты</p>	<p>Участие в мероприятиях муниципального, регионального и др. уровней Акция «Куримка на новогоднюю елку» Конкурс «Поздравителю»</p>
Социальное направление		
<p>Ролевые и дидактические игры Игровые ситуации Обсуждение, обыгрывание проблемных ситуаций Чтение и обсуждение литературных произведений Индивидуальные занятия с детьми Выставки</p>	<p>Ежегодная тематическая неделя «Здравствуй, детский сад!» Досуги, развлечения, праздники: «День знаний», «День дружбы» и др. Проекты Конкурсы, викторины, выставки День открытых дверей Клубный час</p>	<p>Участие в мероприятиях муниципального, регионального и др. уровней Конкурс рисунков Акции, праздники Фестиваль «Муравейник»</p>
Познавательное направление		
<p>Опытно-экспериментальная деятельность, наблюдения, игры Тематические развлечения Экологические и познавательные проекты Чтение и обсуждение литературных произведений Викторины, турниры</p>	<p>Проекты, викторины, квесты, клубные часы Сетевое взаимодействие с МКДОУ Д/С №5 «Золотая рыбка»</p>	<p>Участие в мероприятиях муниципального, регионального и др. уровней Экскурсии</p>
Физкультурное и оздоровительное направление		

Досуги Мини-турнир «Весёлые эстафеты» Беседы Просмотр слайдовых презентаций Подвижные, народные игры Реализация проекта «Неделя здоровья»	Досуг «Папа, мама, я – спортивная семья» Хоккейный и шахматный турниры Спортивные праздники Зимняя олимпиада Проекты (ЗОЖ) Подготовка листовок и буклетов по безопасности Сетевое взаимодействие с МКДОУ Д/С №5 «Золотая рыбка»	Участие в мероприятиях муниципального, регионального и др. уровней Акция «Сохрани сердце здоровым!» Фитнес – фестиваль «Спорт! Стиль! Жизнь!» Лыжные забеги Легкоатлетическая эстафета
<i>Трудовое направление</i>		
Ролевые и дидактические игры Игровые ситуации Обсуждение, обыгрывание проблемных ситуаций Чтение и обсуждение литературных произведений Встречи с мамами в рамках тематического дня «День матери» Дежурство	Акции добрых дел Субботники по благоустройству территории Выставки	Участие в мероприятиях муниципального, регионального и др. уровней
<i>Эстетическое направление</i>		
Реализация проектов Выставка рисунков Тематическая неделя по чтению и обсуждению литературных произведений Слушание музыкальных произведений	Театральная неделя Выставка коллективных работ Организация концертов	Участие в мероприятиях муниципального, регионального и др.

3.8.9.3. Совместная деятельность в образовательных ситуациях

Совместная деятельность в образовательных ситуациях является ведущей формой организации совместной деятельности взрослого и ребенка по освоению Программы, в рамках которой решаются конкретные задачи воспитания.

Воспитание в образовательной деятельности осуществляется в течение всего времени пребывания ребенка. Основные формы организации совместной деятельности, представленные в Программе, обеспечивают её воспитательный потенциал.

К основным видам организации совместной деятельности в образовательных ситуациях:

- ситуативная беседа, рассказ, советы, вопросы;
- социальное моделирование, воспитывающая (проблемная) ситуация, составление рассказов из личного опыта;
- чтение художественной литературы с последующим обсуждением и выводами, сочинение рассказов, историй, сказок, заучивание и чтение стихов наизусть;
- разучивание и исполнение песен, театрализация, драматизация, этюды-инсценировки;
- рассматривание и обсуждение картин и книжных иллюстраций, просмотр видеороликов, презентаций, мультфильмов;
- организация выставок (книг, репродукций картин, тематических или авторских, детских поделок и тому подобное),

- экскурсии (в музей, в общеобразовательную организацию и тому подобное), посещение спектаклей, выставок;
- игровые методы (игровая роль, игровая ситуация, игровое действие и другие);
- демонстрация собственной нравственной позиции педагогом, личный пример педагога, приучение к вежливому общению, поощрение (одобрение, тактильный контакт, похвала, поощряющий взгляд).

Виды совместной деятельности в ДОО по возрастным группам

<i>Ранний возраст</i>	<i>Младший возраст</i>	<i>Средний возраст</i>	<i>Старший возраст</i>
Патриотическое направление воспитания			
<i>игра-путешествие культурно – досуговая деятельность (отдых, праздники, развлечения)</i>	<i>игра-путешествие культурно – досуговая деятельность (отдых, праздники, развлечения) создание мини-музеев проблемные ситуации</i>	<i>игра – эксперимент, игра-путешествие культурно – досуговая деятельность (отдых, праздники, развлечения, презентация проекта) коллекционирование, создание мини-музеев проблемные ситуации</i>	
Духовно-нравственное направление воспитания			
<i>игра просмотр, рассматривание картинок, иллюстраций чтение художественной литературы создание ситуаций загадки с обсуждением</i>	<i>игра просмотр, рассматривание картинок, иллюстраций чтение и обсуждение загадки беседа разыгрывание ситуаций просмотр мультфильмов</i>	<i>игра просмотр, рассматривание картинок, иллюстраций чтение и обсуждение викторина, загадки беседа разыгрывание ситуаций просмотр мультфильмов</i>	
Социальное направление воспитания			
<i>игра просмотр, рассматривание картинок создание ситуаций загадки</i>	<i>игра просмотр, рассматривание иллюстраций чтение и обсуждение создание</i>	<i>игра просмотр, рассматривание картинок, иллюстраций чтение и обсуждение создание ситуаций викторина, загадки беседа конкурсы, смотры</i>	
Познавательное направление воспитания			
<i>познавательно – исследовательская деятельность игра – эксперимент игра – конструирование игра-путешествие культурно – досуговая деятельность (отдых, праздники, развлечения) наблюдения игры с конструктором сенсорные игры</i>	<i>познавательно – исследовательская деятельность игра – эксперимент игра-конструирование игра-путешествие изготовление поделок из природного материала культурно – досуговая деятельность (отдых, праздники, развлечения) наблюдения игры с конструктором опыты коллекционирование</i>	<i>познавательно - исследовательская деятельность (творческая, исследовательская, нормативная) игра – эксперимент игра-конструирование, игра – путешествие культурно – досуговая деятельность (отдых, праздники, развлечения, презентация проекта) наблюдения игры с конструктором опыты коллекционирование</i>	

	<i>создание мини-музеев проблемные ситуации</i>	<i>создание мини-музеев проблемные ситуации поручения, дежурство</i>
<i>чтение, заучивание наизусть рассматривание иллюстраций игра – имитация обсуждение – беседа</i>	<i>чтение, заучивание наизусть рассматривание иллюстраций инсценирование, драматизация, игра – имитация обсуждение – беседа сочинение сказок, историй сюжетные игры по мотивам произведений</i>	
Физическое и оздоровительное направление воспитания		
<i>подвижная игра танцевальные движения физкультминутки создание ситуаций (беседа, рассказ) загадки рассматривание картинок закаливание чтение художественной литературы культура питания культура здорового образа жизни в семье</i>	<i>подвижная игра танцевальные движения физкультминутки создание ситуаций (беседа, рассказ) загадки рассматривание, обсуждение закаливание чтение художественной литературы культура питания культура здорового образа жизни в семье</i>	<i>спортивные игры и упражнения подвижные игры дошкольный туризм танцевальные движения физкультурные минутки соревнования, Олимпиады создание ситуаций (беседа, рассказ) викторина, загадки рассматривание, обсуждение закаливание чтение художественной литературы культура питания культура здорового образа жизни в семье</i>
Трудовое направление воспитания		
<i>самообслуживание (одевание, раздевание, складывание одежды, опрятность) поручения – ставить хлебницы, салфетницы, порядок в игровой комнате игра узнавание и называние трудовых действий наблюдения</i>	<i>самообслуживание хозяйственно бытовой труд в природе поручения, дежурство помощь взрослым игра беседа о профессиях наблюдения экскурсии, целевые прогулки</i>	<i>самообслуживание хозяйственно бытовой в природе поручения, задания дежурство, помощь взрослым игра беседа наблюдения</i>
Эстетическое направление воспитания		
<i>рисование, лепка рассматривание картинок, иллюстраций, народных игрушек тематические праздники и развлечения театрализованные представления игры с пением, забавы</i>	<i>рисование, лепка, аппликация знакомство с произведениями, художниками, книгами, видами искусства, творческими профессиями посещение изобразительной студии, театра творческие мастерские фольклорные праздники тематические праздники и развлечения</i>	<i>рисование, лепка, аппликация создание макетов, коллекций и их оформление, украшений к праздникам оформление выставок рассматривание и обсуждение знакомство с произведениями, художниками, видами искусства, творческими профессиями тематические праздники и развлечения театрализованные представления</i>

	<i>театрализованные представления музыкально – литературные развлечения, концерты забавы, фокусы</i>	<i>музыкально – литературные композиции концерты КВН, викторины, забавы</i>
--	--	---

3.8.10. Организация развивающей предметно-пространственной среды

РППС – это часть образовательной среды и фактор, обогащающий развитие детей. РППС ДОО выступает основой для разнообразной, разносторонне развивающей, содержательной и привлекательной для каждого ребёнка деятельности.

РППС включает организованное пространство (территория ДОО, групповые комнаты, специализированные, технологические, административные и иные помещения), материалы, оборудование, электронные образовательные ресурсы и средства обучения и воспитания, охраны и укрепления здоровья детей дошкольного возраста, материалы для организации самостоятельной творческой деятельности детей. РППС создает возможности для учёта особенностей, возможностей и интересов детей, коррекции недостатков их развития.

В соответствии со ФГОС ДО возможны разные варианты создания РППС при условии учёта целей и принципов Программы, возрастной и тендерной специфики для реализации образовательной программы.

РППС ДОО создается как единое пространство, все компоненты которого, как в помещении, так и вне его, согласуются между собой по содержанию, масштабу, художественному решению.

При проектировании РППС ДОО учитываются:

местные этнопсихологические, социокультурные, культурно-исторические и природно-климатические условия, в которых находится ДОО;

возраст, уровень развития детей и особенности их деятельности, содержание образования;

задачи образовательной программы для разных возрастных групп;

возможности и потребности участников образовательной деятельности (детей и их семей, педагогов и других сотрудников ДОО, участников сетевого взаимодействия и других участников образовательной деятельности).

РППС отвечает:

требованиям ФГОС ДО;

образовательной программе ДОО;

материально-техническим и медико-социальным условиям пребывания детей в ДОО;

возрастными особенностями детей;

воспитывающему характеру обучения детей в ДОО;

требованиям безопасности и надежности.

РППС ДОО обеспечивает возможность реализации разных видов индивидуальной и коллективной деятельности: игровой, коммуникативной, познавательно-исследовательской, двигательной, продуктивной и прочее, в соответствии с потребностями каждого возрастного этапа детей, охраны и укрепления их здоровья, возможностями учёта особенностей и коррекции недостатков их развития.

В соответствии с ФГОС ДО РППС является содержательно-насыщенной; трансформируемой; полифункциональной; доступной; безопасной.

РППС в ДОО обеспечивает условия для эмоционального благополучия детей и комфортной работы педагогических и учебно-вспомогательных сотрудников.

Групповые пространства в МКДОУ детский сад №6 «Ласточка» (в соответствии с возрастным контингентом детей группы)

Вид помещения функциональное использование	Оснащение
Групповая комната Сенсорное развитие	Дидактические игры на развитие психических функций: мышления, внимания, памяти, воображения

Развитие речи Ознакомление с окружающим миром Ознакомление с художественной литературой и художественно – прикладным творчеством Развитие элементарных математических представлений Обучение грамоте Развитие элементарных историко – географических представлений Сюжетно – ролевые игры Самообслуживание Трудовая деятельность Самостоятельная творческая деятельность Ознакомление с природой, труд в природе Игровая деятельность	Дидактические материалы по сенсорике, математике, развитию речи, обучению грамоте Географический глобус Географическая карта мира Карта России Муляжи овощей и фруктов Календарь погоды Плакаты и наборы дидактических наглядных материалов с изображением животных, птиц, насекомых, обитателей морей, рептилий Магнитофон, аудиозаписи Детская мебель для практической деятельности Материалы и оборудование для экспериментирования Книжный уголок, детские книги разных авторов и жанров, сборники загадок, пословиц Детская мебель для практической деятельности Уголок для изобразительной детской деятельности Игровая мебель. Атрибуты для сюжетно – ролевых игр: «Семья», «Магазин», «Парикмахерская», «Больница», «Школа», «Библиотека» Природный уголок Конструкторы различных видов Головоломки, мозаики, пазлы, настольные игры, лото Развивающие игры по математике, логике Различные виды театров Физкультурное оборудование для гимнастики после сна: ребристая дорожка, массажные коврики и мячи, резиновые кольца и кубики
Спальная комната Дневной сон Гимнастика после сна	Спальная мебель
Приёмная Информационно – просветительская работа с родителями	Информационный уголок Выставки детского творчества Наглядно – информационный материал

В группах имеются специально оборудованные для сюжетно - ролевой игры уголки, выделены уголки для строительства и игр с разнообразными конструкторами. Оформлены театральные уголки с различными видами театральных кукол: пальчиковые, настольные, плоскостные, на прищепках, театр картинок, бибабо и другие.

В каждой группе имеется уголок природы, в котором есть календари природы в соответствии с возрастом детей, различные комнатные растения. Воспитателями оформлены подборки художественной и методической литературы, изготовлено много дидактических игр по экологии, собраны картотеки загадок, стихов о природе.

В каждой группе есть уголок по ПДД, макеты дорог и городов, настольные и напольные игры и другие.

На территории детского сада имеется много кустарников и разнообразных деревьев. Территория детского сада эстетично оформлена цветниками и клумбами. Дети имеют возможность близко общаться с природой, знакомиться с лекарственными растениями, заботиться о птицах.

Использование специальных помещений в МКДОУ детский сад №6 «Ласточка»

Оснащение	Вид деятельности	Участники
Музыкально – спортивный зал		
Библиотека методической литературы, сборники нот Пособия, игрушки и материалы к занятиям и праздникам Музыкальный центр Пианино	Групповые и индивидуальные занятия, праздники, развлечения, общие родительские собрания, утренняя гимнастика,	Музыкальный руководитель, воспитатели, дети, родители

<p>Мультимедийное оборудование Разнообразные музыкальные инструменты для детей Подборка дисков с музыкальными произведениями Различные виды театров Детские и взрослые костюмы Детские стулья Столы</p> <p>Спортивное оборудование для прыжков, метания, лазания, скамейки. Игрушки для подвижных игр Магнитофон Мягкие модули</p>	<p>Групповые и индивидуальные занятия, спортивные досуги и праздники, эстафеты, утренняя гимнастика, спортивные секции кружки</p>	<p>Воспитатели, дети, родители</p>
Методический кабинет		
<p>Библиотека педагогической и методической литературы Библиотека периодических изданий Пособия для занятий Опыт работы педагогов Материалы консультаций, семинаров, семинаров – практикумов Демонстрационный, раздаточный материал для занятий с детьми Иллюстративный материал Игрушки, муляжи</p>	<p>Осуществление методической помощи педагогам, консультативной помощи родителям</p>	<p>Старший воспитатель, педагоги, родители</p>
Экологическая комната		
<p>Коллекция цветов, Уголок наблюдения за природой Тематический наглядный материал и др.</p>	<p>Предназначена для проведения экологических занятий, релаксационных целей, знакомства с литературой, коллекциями природного материала, для самостоятельных наблюдений, игр, ухода за живыми объектами.</p>	<p>Воспитатели, специалисты, дети, родители</p>
Патриотический холл		
<p>Креативное пространство «Широка страна моя родная»</p> <p>ИНТЕРАКТИВНЫЕ карты России и мира позволяют использовать дополненную реальность и погрузить обучающихся непосредственно в пространство любой точки страны и мира.</p>	<p>Поддержка детской инициативы и максимальное использование образовательного потенциала созданного пространства.</p>	<p>Воспитатели, дети, родители</p>
Творческий холл		
<p>Тематический наглядный материал Зона для творчества «ВЕРНИСАЖ»</p> <p>Креативное пространство «Веселая география»</p> <p>Креативное пространство - Экспозиция «Я-ПЕДАГОГ!»</p>	<p>Проведение тематических выставок</p> <p>Игровое пособие способствует развитию познавательной активности, любознательности, интереса к миру природы, психических процессов (внимание, память, мышление, воображение, речь), позволяет расширить представления о планете Земля и богатстве её фауны / в свободной деятельности/</p>	<p>Воспитатели, дети, родители</p>

В здании ДОО оборудовано несколько креативных пространств, цель которых – создание дополнительных условий для организации активной исследовательской, познавательной и игровой деятельности дошкольников, в том числе с родителями.

В ДОО созданы условия для информатизации образовательного процесса. В групповых и прочих помещениях ДОО имеется оборудование для использования информационно-коммуникационных технологий в образовательном процессе.

Состояние материально-технической базы и содержание здания детского сада соответствует целям и задачам образовательного учреждения, санитарным нормам и пожарной безопасности.

Материально - техническая база ДОУ позволяет осуществлять учебно-воспитательный процесс в полном объеме. Ресурсное обеспечение ДОУ позволяет учреждению работать в режиме функционирования с переходом на режим развития, реализовывать вариативные программы в полном объеме, создавать необходимые условия для всестороннего развития воспитанников и повышения уровня профессиональной компетентности коллектива ДОУ.

Развивающая предметно-пространственная среда несет в себе огромные возможности педагогического воздействия на ребенка – она воспитывает и развивает его, обеспечивает все условия для организации всех видов детской деятельности.

В группах оборудованы различные центры активности: центр искусств, центр игр и игрушек, театральный центр, центр литературы, центр здоровья и физического развития, центр науки и природы, центр строительства, центр математики и настольных игр, речевые центры, центр сенсорики (ясли), уголки безопасности. Все центры оснащены в соответствии с возрастными и индивидуальными особенностями детей группы. В каждой группе имеется необходимый, разнообразный игровой материал, накоплено и систематизировано методическое обеспечение реализуемой образовательной программы. В группах имеется оригинальный дидактический материал, изготовленный сотрудниками и родителями для развития сенсорных эталонов, мелкой моторики рук, сюжетно-ролевых игр и т.д.

Предметно - пространственная организация служит интересам и потребностям детей, а ее элементы развитию каждого ребенка. Обеспечен свободный доступ к играм, игрушкам, материалам, имеются полифункциональные игрушки, неоформленный материал ("заместители") и т.д. Разнообразное оборудование помещений в группах позволяет ребенку заниматься заинтересовавшей его деятельностью, по желанию сменить ее.

Развивающая – предметно пространственная среда полностью соответствует требованиям ФГОС ДО и учитываются все принципы ее построения: содержательно насыщена, трансформируема, полифункциональна, вариативна, доступна и безопасна.

3.8.11. Социальное партнерство

Реализация воспитательного потенциала социального партнерства предусматривает

- участие представителей организаций-партнеров в проведении отдельных мероприятий (дни открытых дверей, государственные и региональные, праздники, торжественные мероприятия и тому подобное);

- участие представителей организаций-партнеров в проведении занятий в рамках дополнительного образования;

- проведение на базе организаций-партнеров различных мероприятий, событий и акций воспитательной направленности;

- реализация различных проектов воспитательной направленности, совместно разрабатываемых детьми, родителями (законными представителями) и педагогами с организациями-партнерами.

Педагогический коллектив МКДОУ детский сад №6 «Ласточка» осуществляет деловое, практическое и научно - консультативное сотрудничество с различными организациями.

**Формы взаимодействия с социальными партнерами
по решению воспитательных задач**

№ п/п	Наименование учреждений, организаций	Формы сотрудничества
1.	Администрация «Родниковский муниципальный район» Отдел по делам молодежи и спорта	Участие воспитанников МКДОУ и их родителей в общегородских и районных выставках, концертах, акциях.
2.	Управление образования администрации «Родниковский муниципальный район»	Осуществление методического сопровождения ДОУ; координация деятельности проектной площадки; участие в методических мероприятиях на городском уровне
3.	ДОД Центр детского и юношеского творчества	Посещение концертов, конкурсов, выставок
4.	МБОУ СОШ №3	Создание условий преемственности детского сада и школы
5.	ТУСЗН, КДН и ЗП	Совместные мероприятия по выявлению и сопровождению семей «группы риска».
6.	Детская юношеская спортивная школа «Виктория»	Проведение совместных физкультурных праздников, Дней здоровья
7.	Культурно-спортивный комплекс	Участие в городских конкурсах, фестивалях, детских развлекательных программах
8.	Районное социально – культурное объединение РДК «Лидер»	Посещение театрализованных представлений, конкурсов. Проведение досуговых и праздничных мероприятий. Занятия дошкольников в кружках, творческих объединениях.
9.	Центральная районная больница, детская поликлиника	Вакцинация воспитанников ДОУ Вакцинация работников ДОУ Прохождение периодических медицинских осмотров работниками ДОУ Диспансеризация. Приглашение специалистов на родительские собрания, заседания семейного клуба. Просветительская работа с родителями детей, не посещающих дошкольные учреждения (Размещение информации на стенде по работе с неорганизованными детьми)
10	ГИБДД	Профилактическая работа по сохранению жизни и здоровья детей с сотрудниками ДОУ, детьми и родителями. Проведение экскурсий
11	Родниковская районная централизованная библиотечная система	Приобщение детей к чтению: экскурсии, участие в мероприятиях (конкурсах, международных акциях и т.д.)
12	Пожарная часть №15 и ОНД г. Родники и Родниковского района	Воспитательные беседы о правилах безопасного поведения дома и на улице; участие в «Вечерах интересных встреч», совместное проведение тренировочных мероприятий.
13	Другие дошкольные учреждения	Совместные мероприятия. Взаимопосещения Консультации по вопросам развития детей. Трансляция положительного имиджа МКДОУ.
14	Родниковский политехнический колледж	Экскурсии Мастер – классы для дошкольников Мастер – классы в рамках работы семейного клуба «Ласточка» Знакомство с новыми профессиями

15	СМИ	Предоставление материалов в газеты Приглашение телевидения местных каналов на открытые мероприятия Трансляция деятельности ДООУ
16	Отдел по делам молодёжи и спорту	Участие в торжественных мероприятиях, посвященных Дню России, Дню российского флага, Дню Защитника
17	Музей леса, музейно-туристический центр	Тематические экскурсии, интерактивные экскурсии, участие в выставках детского творчества, организованных музеем: «АРТ – елка», «Понарошкин мир» и др.
18	Сетевое взаимодействие с МКДОУ детский сад №5 «Золотая рыбка»	Взаимодействие в режиме системных мероприятий через разнообразные формы: методический семинар, семинар - практикум, деловая игра, круглый стол, открытый показ деятельности с детьми, мастер-класс, презентации педагогического опыта работы, совместные мероприятия с детьми. Инновационная деятельность. Разработка и реализация сетевых проектов разного уровня

ОРГАНИЗАЦИОННЫЙ РАЗДЕЛ ПРОГРАММЫ ВОСПИТАНИЯ

3.8.11. Кадровое обеспечение

Условием качественной реализации Программы является ее непрерывное сопровождение педагогическими и учебно-вспомогательными работниками в течение всего времени ее реализации в Организации или группе.

Реализация Программы обеспечивается руководящими, педагогическими, обслуживающими и административно-хозяйственными работниками ДОО. В.

Должностной состав и количество работников, необходимых для реализации и обеспечения реализации Программы, определяются ее целями и задачами, а также актуальной социальной ситуацией развития детей.

Программа непрерывно сопровождается педагогическими работниками в течение всего времени ее реализации в дошкольном отделении и в конкретной группе.

Педагогические работники, реализующие Программу, обладают основными компетенциями, необходимыми для создания условия развития детей. .

Наименование должности (в соответствии со штатным расписанием ОО)	Функционал, связанный с организацией и реализацией воспитательного процесса
Заведующий детским садом	<ul style="list-style-type: none"> - Обеспечивает необходимые условия для успешного осуществления воспитательного процесса в детском саду. - Осуществляет контроль за выполнением Программы воспитания. - Организует работу коллектива педагогических работников, направленную на достижение высокой эффективности воспитательной работы с детьми. - Организует работу с родителями по вопросам воспитания детей в семье.

	<ul style="list-style-type: none"> - Принимает меры по укомплектованию детского сада квалифицированными работниками, определяет круг полномочий и распределение должностных обязанностей педагогических работников и персонала для осуществления воспитательного процесса в детском саду. - Принимает меры по оснащению и оборудованию групп, кабинетов специалистов и музыкально - физкультурного зала, обеспечивает соответствие принципа необходимости и достаточности для организации коррекционной работы, медицинского обслуживания детей, методического оснащения воспитательного процесса. - Принимает меры по соответствию состояния и содержания территории, здания и помещений образовательного учреждения санитарным и гигиеническим нормам, нормам пожарной и электробезопасности, требованиям охраны труда воспитанников и работников.
Старший воспитатель	<ul style="list-style-type: none"> - Организует текущее и перспективное планирование деятельности образовательного учреждения. - Координирует квалификационные категории педагогических работников, разработку учебно-методической и иной документации, необходимой для воспитательной деятельности образовательного учреждения. - Обеспечивает использование и совершенствование методов организации воспитательного процесса и современных образовательных технологий, в том числе дистанционных. - Осуществляет контроль за качеством воспитательного процесса, объективностью оценки результатов образовательной деятельности обучающихся, работой кружков и факультативов, обеспечением уровня подготовки обучающихся, соответствующего требованиям федерального государственного образовательного стандарта.
Воспитатель	<ul style="list-style-type: none"> - Организует воспитательно-образовательную деятельность с детьми, направленную на всестороннее развитие ребенка, через развивающее игровое взаимодействие. - Планирует воспитательную работу с детьми, организует ее в соответствии с режимом дня. - Организует эффективную предметно-развивающую среду, способствующую воспитанию и становлению личности детей. - Осуществляет сотрудничество с родителями по вопросам всестороннего воспитания детей в семье.

Музыкальный руководитель	<ul style="list-style-type: none"> - Организует воспитательно-образовательную деятельность с детьми, направленную на всестороннее развитие ребенка, через музыкальное развитие. - Организует воспитательный процесс и психолого-педагогическое сопровождение талантливых детей дошкольного возраста, через индивидуальные развивающие игровые занятия, направленные на музыкальное развитие ребенка. - Планирует воспитательную работу с детьми, организует ее в соответствии с режимом дня. - Организует эффективную предметно-развивающую среду, способствующую воспитанию и становлению личности детей. - Осуществляет сотрудничество с родителями по вопросам музыкального воспитания детей в семье.
Помощник воспитателя	<ul style="list-style-type: none"> - Участвует в планировании и организации жизнедеятельности воспитанников через воспитательный процесс. - Осуществляет под руководством воспитателя повседневную воспитательную работу, обеспечивающую создание условий для социальной, трудовой и психологической адаптации воспитанников.

Кадровые ресурсы (на 01.09.2023г.)

Общее количество педагогов				Образование				Аттестационные категории			
Ст. воспитатель	Воспитатели	Муз. руководители	Инструктор по физкультуре	Учитель-логопед	Высшее	Средне-специальное	Студенты и учащиеся пед. заведений	Высшая	Первая	Соответствие занимаемой должности	Нет
1	4	1	-	-	2	2	-	3	1	1	-

В ДОУ собран креативный педагогический коллектив единомышленников из числа профессионально подготовленных специалистов, имеет место благоприятный социально-психологический климат, отношения между администрацией и коллективом строятся на основе сотрудничества и взаимопомощи.

Квалификация и образовательный ценз педагогических кадров позволяют обеспечить на достаточном уровне условия для качественной реализации Образовательной программы ДОУ и качественной организации воспитательно - образовательного процесса.

Педагогические работники, реализующие Программу, обладают основными компетенциями, необходимыми для создания условий развития детей:

- *Обеспечение эмоционального благополучия;*
- *Поддержка индивидуальности и инициативы;*
- *Построение вариативного развивающего образования;*
- *Взаимодействие с родителями (законными представителями) по вопросам образования ребенка*

В целях эффективной реализации Программы созданы условия:

- *Для профессионального развития педагогических и руководящих работников, в том числе их дополнительного профессионального образования;*

- Для консультативной поддержки педагогических работников и родителей (законных представителей) по вопросам образования и охраны здоровья детей;

- Для организационно-методического сопровождения процесса реализации Программы Повышение квалификации педагогов осуществляется через дистанционную курсовую подготовку, участие в методических семинарах, конкурсах, демонстрацию открытых занятий и мастер-классов с применением ИКТ. Педагоги ДОО активно используют в работе Информационные ресурсы Интернета: веб-сайты, посвященные отдельным сферам образования, предметной области, уровню обучения, образовательным ресурсам и т.п.; веб-сайты - информационные представительства учебных заведений, образовательных организаций, издательств, производителей компьютерных средств обучения и др.; электронные рассылки по проблемам образования; информационные и справочные порталы; ресурсы электронных библиотек и специализированных баз данных; участвуют в вебинарах, дистанционных конкурсах, акциях, челенджах.

Реализация Программы ДОО обеспечивается руководящими, педагогическими, учебно-вспомогательными, административно - хозяйственными работниками образовательной организации, а также медицинскими работниками, являющимися и иными работниками, выполняющими вспомогательные функции.

ДОО самостоятельно устанавливает штатное расписание, осуществляет прием на работу работников, заключение с ними и расторжение трудовых договоров, распределение должностных обязанностей, создание условий и организацию методического и психологического сопровождения педагогов. Руководитель организации заключает договора гражданско-правового характера и совершает иные действия в рамках своих полномочий.

В целях эффективной реализации ОП ДО созданы условия для профессионального развития педагогических и руководящих кадров, в том числе реализации права педагогов на получение дополнительного профессионального образования не реже одного раза в три года за счет средств ДОО.

3.8.12. Нормативно-методическое обеспечение.

Для реализации программы воспитания ДОО рекомендуется использовать практическое руководство "Воспитателю о воспитании", <https://институтвоспитания.рф/programmy-vospitaniya/programmy-vospitaniya-doo/prakticheskoe-rukovodstvo-vospitatelju-o-vospitanii/>

Программа воспитания разработана в соответствии с нормативными документами, регламентирующими деятельность образовательной организации по вопросам воспитания:

1. Федеральный закон от 29.12.2012 № 273-ФЗ «Об образовании в Российской Федерации»
2. Федеральный закон от 31.07.2020 г. № 304-ФЗ «О внесении изменений в Федеральный закон «Об образовании в Российской Федерации» по вопросам воспитания обучающихся
3. Приказ Министерства образования и науки Российской Федерации от 17 октября 2013 г. № 1155 «Об утверждении федерального государственного образовательного стандарта дошкольного образования»
4. Письмо Министерства образования и науки РФ от 28.02.2014 № 08-249 «Комментарии к ФГОС ДО»
5. Приказ Министерства просвещения Российской Федерации от 31.07.2020 № 373 «Об утверждении Порядка организации и осуществления образовательной деятельности по основным общеобразовательным программам - образовательным программам дошкольного образования»
6. Указ Президента Российской Федерации Путина В.В. от 07.05.2018 № 204 «О национальных целях и стратегических задачах развития Российской Федерации на период до 2024 года»
7. Распоряжение Правительства Российской Федерации от 29 мая 2015 г. № 996-р «Об утверждении стратегии развития воспитания в Российской Федерации на период до 2025 года»
8. Постановление Главного государственного санитарного врача РФ от 28 сентября 2020 г. № 28 «Об утверждении санитарных правил СП 2.4.3648-20 «Санитарно-эпидемиологические

требования к организациям воспитания и обучения, отдыха и оздоровления детей и молодежи»

9. Постановление Главного государственного санитарного врача РФ от 28 января 2021 г. № 2 «Об утверждении санитарных правил и норм СанПиН 1.2.3685-21 «Гигиенические нормативы и требования к обеспечению безопасности и (или) безвредности для человека факторов среды обитания».

Кроме федеральных документов, нормативно-методическим обеспечением реализации

Программы воспитания являются:

- образовательная программа дошкольного образования МКДОУ детского сада №6 «Ласточка», в которую входит рабочая программа воспитания МКДОУ детского сада №6 «Ласточка»;

- должностные инструкции педагогов;
- правила внутреннего распорядка, обучающихся в МКДОУ детского сада №6 «Ласточка»
- локальные нормативные акты: приказы, распоряжения, дорожные карты по организации мероприятий воспитательного характера.

3.8.13. Требования к условиям работы с особыми категориями детей Коррекционно-развивающая работа

По своим основным задачам воспитательная работа в ДОО не зависит от наличия (отсутствия) у ребёнка особых образовательных потребностей.

В основе процесса воспитания детей в ДОО должны лежать традиционные ценности российского общества. Необходимо создавать особые условия воспитания для отдельных категорий обучающихся, имеющих особые образовательные потребности: дети с инвалидностью, дети с ограниченными возможностями здоровья, дети из социально уязвимых групп (воспитанники детских домов, дети из семей мигрантов, и так далее), одаренные дети и другие категории. Инклюзия подразумевает готовность образовательной системы принять любого ребёнка независимо от его особенностей (психофизиологических, социальных, психологических, этнокультурных, национальных, религиозных и других) и обеспечить ему оптимальную социальную ситуацию развития.

Программа предполагает создание следующих условий, обеспечивающих достижение целевых ориентиров в работе с особыми категориями детей:

1. направленное на формирование личности взаимодействие взрослых с детьми, предполагающее создание таких ситуаций, в которых каждому ребёнку с особыми образовательными потребностями предоставляется возможность выбора деятельности, партнера и средств; учитываются особенности деятельности, средств её реализации, ограниченный объем личного опыта детей особых категорий;
2. формирование игры как важнейшего фактора воспитания и развития ребёнка с особыми образовательными потребностями, с учётом необходимости развития личности ребёнка, создание условий для самоопределения и социализации детей на основе социокультурных, духовно-нравственных ценностей и принятых в российском обществе правил и норм поведения;
3. создание воспитывающей среды, способствующей личностному развитию особой категории дошкольников, их позитивной социализации, сохранению их индивидуальности, охране и укреплению их здоровья и эмоционального благополучия;
4. доступность воспитательных мероприятий, совместных и самостоятельных, подвижных и статичных форм активности с учётом особенностей развития и образовательных потребностей ребёнка; речь идет не только о физической доступности, но и об интеллектуальной, когда созданные условия воспитания и применяемые правила должны быть понятны ребёнку с особыми образовательными потребностями;

5. участие семьи как необходимое условие для полноценного воспитания ребёнка дошкольного возраста с особыми образовательными потребностями.

На уровне уклада: инклюзивное образование – это норма для воспитания, реализующая такие социокультурные ценности, как забота, принятие, взаимоуважение, взаимопомощь, совместность, сопричастность, социальная ответственность. Эти ценности разделяются всеми участниками образовательных отношений в ДОУ.

На уровне воспитывающих сред: РППС строится как максимально доступная для детей с ОВЗ; событийная среда ДОО обеспечивает возможность включения каждого ребенка в различные формы жизни детского сообщества; рукотворная воспитывающая среда обеспечивает возможность демонстрации уникальности достижений каждого.

На уровне общности: формируются условия освоения социальных ролей, ответственности и самостоятельности, сопричастности к реализации целей и смыслов сообщества, приобретается опыт развития отношений между детьми, родителями, воспитателями. Детская и детско-взрослая общность в инклюзивном образовании развиваются на принципах заботы, взаимоуважения и сотрудничества в совместной деятельности.

На уровне деятельностей: педагогическое проектирование совместной деятельности в детско-родительских группах обеспечивает условия освоения доступных навыков, формирует опыт работы в команде, развивает активность и ответственность каждого ребенка в социальной ситуации его развития.

На уровне событий: проектирование педагогами ритмов жизни, праздников и общих дел с учетом специфики социальной и культурной ситуации развития каждого ребенка обеспечивает возможность участия каждого в жизни и событиях группы, формирует личностный опыт, развивает самооценку и уверенность ребенка в своих силах. Событийная организация обеспечивает переживание ребенком опыта самостоятельности, свободы выбора в коллективе детей и взрослых.

4. ОРГАНИЗАЦИОННЫЙ РАЗДЕЛ ПРОГРАММЫ

4.1. Психолого-педагогические условия реализации программы

Успешная реализация программы обеспечивается следующими психолого-педагогическими условиями:

1. признание детства как уникального периода в становлении человека, понимание неповторимости личности каждого ребёнка, принятие воспитанника таким, какой он есть, со всеми его индивидуальными проявлениями; проявление уважения к развивающейся личности, как высшей ценности, поддержка уверенности в собственных возможностях и способностях у каждого воспитанника;

2. решение образовательных задач с использованием как новых форм организации процесса образования (проектная деятельность, образовательная ситуация, образовательное событие, обогащенные игры детей в центрах активности, проблемно-обучающие ситуации в рамках интеграции образовательных областей и другое), так и традиционных (фронтальные, подгрупповые, индивидуальные занятия). При этом занятие рассматривается как дело, занимательное и интересное детям, развивающее их; деятельность, направленная на освоение детьми одной или нескольких образовательных областей, или их интеграцию с использованием разнообразных педагогически обоснованных форм и методов работы, выбор которых осуществляется педагогом;

3. обеспечение преемственности содержания и форм организации образовательного процесса в ДОО, в том числе дошкольного и начального общего уровней образования (опора на опыт детей, накопленный на предыдущих этапах развития, изменение форм и методов образовательной работы, ориентация на стратегический приоритет непрерывного образования - формирование умения учиться);

4. учёт специфики возрастного и индивидуального психофизического развития обучающихся (использование форм и методов, соответствующих возрастным особенностям детей; видов деятельности, специфических для каждого возрастного периода, социальной ситуации развития);

5. создание развивающей и эмоционально комфортной для ребёнка образовательной среды, способствующей эмоционально-ценностному, социально-личностному, познавательному, эстетическому развитию ребёнка и сохранению его индивидуальности, в которой ребёнок реализует право на свободу выбора деятельности, партнера, средств и прочее;

6. построение образовательной деятельности на основе взаимодействия взрослых с детьми, ориентированного на интересы и возможности каждого ребёнка и учитывающего социальную ситуацию его развития;

7. индивидуализация образования (в том числе поддержка ребёнка, построение его образовательной траектории) и оптимизация работы с группой детей, основанные на результатах педагогической диагностики (мониторинга);

8. оказание ранней коррекционной помощи детям с ООП, в том числе с ОВЗ на основе специальных психолого-педагогических подходов, методов, способов общения и условий, способствующих получению ДО, социальному развитию этих детей, в том числе посредством организации инклюзивного образования;

9. совершенствование образовательной работы на основе результатов выявления запросов родительского и профессионального сообщества;

10. психологическая, педагогическая и методическая помощь и поддержка, консультирование родителей (законных представителей) в вопросах обучения, воспитания и развития детей, охраны и укрепления их здоровья;

11. вовлечение родителей (законных представителей) в процесс реализации образовательной программы и построение отношений сотрудничества в соответствии с образовательными потребностями и возможностями семьи обучающихся;

12. формирование и развитие профессиональной компетентности педагогов, психолого-педагогического просвещения родителей (законных представителей) обучающихся;

13. непрерывное психолого-педагогическое сопровождение участников образовательных отношений в процессе реализации Федеральной программы в ДОО, обеспечение вариативности его содержания, направлений и форм, согласно запросам родительского и профессионального сообществ;

14. взаимодействие с различными социальными институтами (сферы образования, культуры, физкультуры и спорта, другими социально-воспитательными субъектами открытой образовательной системы), использование форм и методов взаимодействия, востребованных современной педагогической практикой и семьей, участие всех сторон взаимодействия в совместной социально-значимой деятельности;

15. использование широких возможностей социальной среды, социума как дополнительного средства развития личности, совершенствования процесса её социализации;

16. предоставление информации о Федеральной программе семье, заинтересованным лицам, вовлеченным в образовательную деятельность, а также широкой общественности;

17. обеспечение возможностей для обсуждения Федеральной программы, поиска, использования материалов, обеспечивающих её реализацию, в том числе в информационной среде.

4.2. Особенности организации развивающей предметно-пространственной среды

РППС рассматривается как часть образовательной среды и фактор, обогащающий развитие детей. РППС ДОО выступает основой для разнообразной, разносторонне развивающей, содержательной и привлекательной для каждого ребёнка деятельности.

РППС включает организованное пространство (территория *МКДОУ Детский сад № 6 «Ласточка»*, групповые комнаты, специализированные, технологические, административные и иные помещения), материалы, оборудование, электронные образовательные ресурсы и средства обучения и воспитания, охраны и укрепления здоровья детей дошкольного возраста, материалы для организации самостоятельной творческой деятельности детей. РППС создает возможности для учета особенностей, возможностей и интересов детей, коррекции недостатков их развития.

В соответствии со ФГОС ДО возможны разные варианты создания РППС при условии учета целей и принципов ООП ДО, возрастной и гендерной специфики для реализации образовательной программы.

РППС *МКДОУ Детский сад № 6 «Ласточка»* создается как единое пространство, все компоненты которого, как в помещении, так и вне его, согласуются между собой по содержанию, масштабу, художественному решению.

При проектировании РППС *МКДОУ Детский сад № 6 «Ласточка»* учитывает:

- местные этнопсихологические, социокультурные, культурно-исторические и природно-климатические условия, в которых находится *образовательная организация*;
- возраст, уровень развития детей и особенности их деятельности, содержание образования;
- задачи образовательной программы для разных возрастных групп;
- возможности и потребности участников образовательной деятельности (детей и их семей, педагогов и других работников *МКДОУ Детский сад № 6 «Ласточка»*, участников сетевого взаимодействия и других участников образовательной деятельности).

РППС соответствует:

- требованиям ФГОС ДО;
- ООП ДО;
- материально-техническим и медико-социальным условиям пребывания детей в *МКДОУ Детский сад № 6 «Ласточка»*;
- возрастным особенностям детей;

- воспитывающему характеру обучения детей в *МКДОУ Детский сад № 6 «Ласточка»*;
- требованиям безопасности и надежности.

РППС *МКДОУ Детский сад № 6 «Ласточка»* обеспечивает возможность реализации разных видов индивидуальной и коллективной деятельности: игровой, коммуникативной, познавательно-исследовательской, двигательной, продуктивной и прочее, в соответствии с потребностями каждого возрастного этапа детей, охраны и укрепления их здоровья, возможностями учета особенностей и коррекции недостатков их развития.

В соответствии с ФГОС ДО РППС должна быть содержательно-насыщенной; трансформируемой; полифункциональной; доступной; безопасной. РППС должна обеспечивать условия для эмоционального благополучия детей и комфортной работы педагогических и учебно-вспомогательных сотрудников.

В *МКДОУ Детский сад № 6 «Ласточка»* созданы условия для информатизации образовательного процесса. Для этого в групповых и прочих помещениях имеется оборудование для использования информационно-коммуникационных технологий в образовательном процессе. При наличии условий может быть обеспечено подключение всех групповых, а также иных помещений к сети Интернет с учетом регламентов безопасного пользования сетью Интернет и психолого-педагогической экспертизы компьютерных игр.

Муниципальное казенное дошкольное образовательное учреждение детский сад №6 «Ласточка» расположен вблизи центрального района города Родники, на внутриквартальной территории жилого микрорайона Гагарина. По соседству с ДОО располагается МКДОУ детский сад комбинированного вида №15 «Березка» и жилые дома. Территория детского сада полностью ограждена.

Территория благоустроена зелеными насаждениями, цветниками. Познавательному развитию воспитанников способствует мини огород, на котором воспитанники в совместной деятельности Вьезды и входы на территорию детского сада имеют твердое покрытие. По периметру здания предусмотрено наружное электрическое освещение. Здание подключено к городским инженерным сетям – холодному и горячему водоснабжению, канализации, отоплению.

Территория, прилегающая к зданию, доступна условно всем. Вход в здание образовательного учреждения доступен для всех, кроме инвалидов колясочников из-за отсутствия пандуса. Пути движения по зданию, включая пути эвакуации условно доступны (требуется помощь сотрудника).

Состояние материально-технической базы и содержание здания детского сада соответствует целям и задачам образовательного учреждения, санитарным нормам и пожарной безопасности.

Материально-техническая база ДОО позволяет осуществлять учебно-воспитательный процесс в полном объеме. Ресурсное обеспечение ДОО позволяет учреждению работать в режиме функционирования с переходом на режим развития, реализовывать вариативные программы в полном объеме, создавать необходимые условия для всестороннего развития воспитанников и повышения уровня профессиональной компетентности коллектива ДОО.

Развивающая предметно-пространственная среда несет в себе огромные возможности педагогического воздействия на ребенка – она воспитывает и развивает его, обеспечивает все условия для организации всех видов детской деятельности.

В группах оборудованы различные центры активности для развития детей: центр искусств, центр игр и игрушек, театральный центр, центр литературы, центр здоровья и физического развития, центр науки и природы, центр строительства, центр математики и настольных игр, речевые центры, центр сенсорики (ясли), уголки безопасности. Все центры оснащены в соответствии с возрастными и индивидуальными особенностями детей группы. В каждой группе имеется необходимый, разнообразный игровой материал, накоплено и систематизировано методическое обеспечение реализуемой образовательной программы. В группах имеется оригинальный дидактический материал, изготовленный сотрудниками и родителями для развития сенсорных эталонов, мелкой моторики рук, сюжетно-ролевых игр и т.д.

В группах детского сада организованы специальные зоны для различных видов коллективной и индивидуальной деятельности детей; в том числе уголки уединения. Предметно - пространственная организация служит интересам и потребностям детей, а ее элементы развитию

каждого ребенка. Обеспечен свободный доступ к играм, игрушкам, материалам, имеются полифункциональные игрушки, неоформленный материал ("заместители") и т.д. Разнообразное оборудование помещений в группах позволяет ребенку заниматься заинтересовавшей его деятельностью, по желанию сменить ее. Большое внимание уделяется физическому развитию детей. Во всех группах имеется нетрадиционное физкультурное оборудование.

В музыкальном зале проводятся физкультурные занятия, детские праздники, вечера досуга для детей и родителей.

Педагоги кардинально изменили интерьер и оформление лестничных маршей ДОО, чтобы они были функциональными и отличались высокой эстетикой. Теперь яркие, красочные изображения не только привлекают детское внимание, но и оказывают огромное влияние на творческое развитие ребенка, расширяют кругозор, несут обучающую информацию и способствуют созданию хорошего настроения.

В ДОО частично созданы условия для информатизации образовательного процесса. В дошкольных группах имеются телевизоры, позволяющие подключить ноутбуки и флеш-карты, что дает возможность использовать информационно - коммуникационные технологии в образовательном процессе.

Электронные образовательные ресурсы

Функционирование информационной образовательной среды в ДОО для организации процесса управления, методической и педагогической деятельности обеспечивается техническими и аппаратными средствами, сетевыми и коммуникационными устройствами.

В дошкольном учреждении созданы все условия для использования информационно-коммуникационных технологий для решения задач воспитания и обучения детей:

1. подборе иллюстративного материала к ОД
2. подборе дополнительного познавательного материала к ОД, знакомство со сценариями праздников и других мероприятий;
3. в использовании цифровой аппаратуры и программ редактирования фотографий, которые позволяют управлять снимками так же просто, как фотографировать, легко находить нужные, редактировать и демонстрировать их;
4. в использовании Интернета в педагогической деятельности, с целью информационного и научно – методического сопровождения образовательного процесса в ДОО, как поиск дополнительной информации для ОД, расширения кругозора детей.

В ДОО создан, постоянно пополняющийся и обновляющийся сайт. Информация на сайте размещена в соответствии с ПРИКАЗОМ Росособнадзора от 14.08.2020 N 831

"ОБ УТВЕРЖДЕНИИ ТРЕБОВАНИЙ К СТРУКТУРЕ ОФИЦИАЛЬНОГО САЙТА ОБРАЗОВАТЕЛЬНОЙ ОРГАНИЗАЦИИ В ИНФОРМАЦИОННО - ТЕЛЕКОММУНИКАЦИОННОЙ СЕТИ "ИНТЕРНЕТ" И ФОРМАТУ ПРЕДСТАВЛЕНИЯ ИНФОРМАЦИИ".

Информация о деятельности ДОО, новости, информирование родителей ведется на страницах официальной группы ВК «Ласточка». /<https://vk.com/public177830469> МКДОУ детский сад №6 "Ласточка" /официальная группа/ Круглова Н. Е. <https://vk.com/public177830469/>

У педагогов имеются свои персональные сайты в СМИ /социальная сеть работников образования/ ns portal /

100 % педагогов владеют компьютером. У каждого педагога есть свой персональный ноутбук. Воспитатели создают презентации, снимают видеоролики, видеоролики, создают интерактивные игровые пособия.

В ДОО создан банк мультимедийных презентаций, интерактивных игр, дидактических и методических материалов по использованию информационных технологий в работе ДОО.

Банк игровых пособий размещен на официальных групповых страницах ВК.

В музыкальном зале ДОУ установлен экран с проектором, в группах /средней и старшей/ жидкокристаллические телевизоры, позволяющие просматривать обучающие фильмы, развивающие игры, презентации, ролики.

4.3. Материально-техническое обеспечение программы, обеспеченность методическими материалами и средствами обучения и воспитания.

В ДОО созданы материально-технические условия, обеспечивающие:

1) возможность достижения обучающимися планируемых результатов освоения Федеральной программы;

2) выполнение ДОО требований санитарно-эпидемиологических правил и гигиенических нормативов, содержащихся в СП 2.4.3648-20, СанПиН 2.3/2.4.3590-20 «Санитарно-эпидемиологические требования к организации общественного питания населения», утверждённых постановлением Главного государственного санитарного врача Российской Федерации от 27 октября 2020 г. №32 (зарегистрировано Министерством юстиции Российской Федерации 11 ноября 2020 г., регистрационный № 60833), действующим до 1 января 2027 года (далее - СанПиН 2.3/2.4.3590-20), СанПиН 1.2.3685-21:

- к условиям размещения организаций, осуществляющих образовательную деятельность;
- оборудованию и содержанию территории;
- помещениям, их оборудованию и содержанию;
- естественному и искусственному освещению помещений;
- отоплению и вентиляции;
- водоснабжению и канализации;
- организации питания;
- медицинскому обеспечению;
- приему детей в организации, осуществляющих образовательную деятельность;
- организации режима дня;
- организации физического воспитания;
- личной гигиене персонала;

3) выполнение ДОО требований пожарной безопасности и электробезопасности;

4) выполнение ДОО требований по охране здоровья обучающихся и охране труда работников ДОО;

ДОО оснащена частичным набором оборудования для различных видов детской деятельности в помещении и на участке, игровыми площадками, озелененной территорией.

ДОО имеет необходимое оснащение и оборудование для всех видов воспитательной и образовательной деятельности обучающихся, педагогической, административной и хозяйственной деятельности:

1) помещения для занятий и проектов, обеспечивающие образование детей через игру, общение, познавательную-исследовательскую деятельность и другие формы активности ребёнка с участием взрослых и других детей;

2) оснащение РППС, включающей средства обучения и воспитания, подобранные в соответствии с возрастными и индивидуальными особенностями детей дошкольного возраста, содержания Федеральной программы;

3) мебель, техническое оборудование, спортивный и хозяйственный инвентарь, инвентарь для художественного, театрального, музыкального творчества, музыкальные инструменты;

4) административные помещения, методический кабинет;

5) помещения, обеспечивающие охрану и укрепление физического и психологического здоровья, в том числе медицинский кабинет;

6) оформленная территория и оборудованные участки для прогулки ДОО.

Программа оставляет за ДОО право самостоятельного подбора разновидности необходимых средств обучения, оборудования, материалов, исходя из особенностей реализации образовательной программы.


Программа предусматривает необходимость в специальном оснащении и оборудовании для организации образовательного процесса с детьми с ОВЗ и детьми-инвалидами.

Программой предусмотрено также использование ДОО обновляемых образовательных ресурсов, в том числе расходных материалов, подписки на актуализацию периодических и электронных ресурсов, методическую литературу, техническое и мультимедийное сопровождение деятельности средств обучения и воспитания, спортивного, музыкального, оздоровительного оборудования, услуг связи, в том числе информационно-телекоммуникационной сети Интернет.

При проведении закупок оборудования и средств обучения и воспитания предпочтение отдается товарам российского производства, работам, услугам, выполняемым, оказываемым российскими юридическими лицами.

Сведения о наличии оборудованных помещений, объектов для проведения практических занятий, объектов спорта, средств обучения и воспитания, в том числе для использования инвалидами и лицами с ограниченными возможностями здоровья

кабинет заведующего	15.3 кв. м.	Предназначен для ведения административно-хозяйственной работы, совещаний с сотрудниками ДООУ, а также для осуществления работы Управляющего Совета ДООУ, анализа диагностических результатов, консультаций с педагогами, родителями. Оснащен рабочим столом, компьютером, принтером, ксероксом, имеется интернет, телефон.
4 групповые помещения	1 младшая 107.8 кв. м. 2 младшая – 95 кв. м. Средняя – 98.8 кв. м. Старшая - 136.8 кв. м.	Групповые помещения служат для проведения образовательной деятельности, индивидуальной работы с детьми, для проведения закаливающих и оздоровительных мероприятий, самостоятельной деятельности обучающихся. Каждая возрастная группа имеет: приёмную; посудомоечную; комната гигиены; игровую; спальную комнату. Группы оборудованы необходимой мебелью с учётом гигиенических и педагогических требований. Оборудование соответствует росту и возрасту детей.
Методический кабинет	14.2 кв. м.	В методическом кабинете имеется: 1. нормативно-правовая документация 2. основная методическая документация 3. научно-методическое обеспечение воспитательно - образовательного процесса 4. наглядно-иллюстративный материал (демонстрационный и раздаточный) 5. литература педагогическая и детская, периодические издания, 6. подборка обучающих презентаций для родителей и детей, 7. архив документации, 8. принтер –1 шт. 9. копировальный аппарат – 1 шт. 10. сканер - 1 шт. 11. компьютер – 1шт./ имеется доступ в Интернет/ 12. ноутбук – 1 шт. 13. стенд «Методическая работа» 14. брошюровальная машинка 15. ламинатор - 2 шт. 16. мультимедийная установка – 1шт.

Музыкально-физкультурный зал	45.6 кв. м.	пианино -1 шт. музыкальный центр -2 шт. магнитофон – 1шт. телевизор - 1 шт. синтезатор – 1шт. мультимедийная установка – 1шт. детские музыкальные инструменты гимнастические скамейки - 4 шт. оборудование для ходьбы, бега, равновесия мячи большие – 24 шт. мячи маленькие – 24 шт. обручи – 15 шт. скакалки – 12 шт. кегли – 5 н. дуги для подлезания – 4 шт. гимнастические палки – 28 шт. туннели – 2 шт. нетрадиционное физкультурное оборудование.
Медицинский кабинет Изолятор	14 кв. м. 3.3 кв. м.	Помещение предназначено для проведения медицинского осмотра детей. Медицинский кабинет оборудован в соответствии с санитарными требованиями. В медицинском кабинете имеется ростомер, весы, рабочий стол медсестры, кушетка, шкаф для хранения документации, медикаментов (медикаменты для оказания первой неотложной помощи), холодильник для хранения медикаментов, процедурный столик, кварцевая лампа. Для оказания доврачебной помощи в каждой группе имеется аптечка. Имеется изолятор.
Пищеблок	21.9 кв. м.	Оборудован в соответствии с санитарными нормами, обеспечен необходимым оборудованием – холодильник 3 штуки, электроплита, электрическая мясорубка, специализированные столы, кухонная посуда, инвентарь. Имеется специализированная зона для мытья и обработки посуды. Все находится в рабочем состоянии. Санитарно-гигиенический режим пищеблока соблюдается и находится под контролем заведующего и медицинской сестры.
Экологическая комната	9 кв. м.	Экологическая комната подразделяется на ряд функциональных зон: 1. зона обучения / детский мягкий уголок стол стенка с обучающимися пособиями и т.д./ 2. Зона коллекций / коллекционный материал/ 3. Зона релаксации / уголок с разнообразными комнатными растениями/ 4. Зона библиотеки /красочные книги, энциклопедии для детей, периодические издания - экологические журналы, куклы - сказочные персонажи, которые используются на занятиях по экологии, глобусы, детские атласы.
Продуктовый склад	9.2 кв. м.	В кладовой находится холодильник 3 штуки, морозильная камера, весы, стеллажи, крупы расположены на подтоварниках. Ведение документации, прием продуктов осуществляет заведующий хозяйством
 Библиотека		Библиотекой ДОУ не располагает, библиотечный Фонд хранится в методическом кабинете. Имеется методическая литература в соответствии с ФГОС

4.4. Примерный перечень литературных, музыкальных, художественных, анимационных произведений для реализации Федеральной программы.

Примерный перечень художественной литературы.

От 1 года до 2 лет.

- Малые формы фольклора. «Как у нашего кота...», «Киска, киска, киска, брысь!..», «Курочка», «Наши уточки с утра...», «Еду-еду к бабе, к деду...», «Большие ноги...», «Пальчик-мальчик...», «Петушок, петушок...», «Пошел кот под мосток...», «Радуга-дуга...».

- Русские народные сказки. «Козлятки и волк» (обработ. К.Д. Ушинского), «Колобок» (обработ. К.Д. Ушинского), «Золотое яичко» (обработ. К.Д. Ушинского), «Маша и медведь» (обработ. М.А. Булатова), «Репка» (обработ. К.Д. Ушинского), «Теремок» (обработ. М.А. Булатова).

- Поэзия. Александрова З.Н. «Прятки», «Топотушки», Барто А.Л. «Бычок», «Мячик», «Слон», «Мишка», «Грузовик», «Лошадка», «Кораблик», «Самолет» (из цикла «Игрушки»), «Кто как кричит», «Птичка», Берестов В.Д. «Курица с цыплятами», Благинина Е.А. «Аленушка», Жуковский В.А. «Птичка», Ивенсен М.И. «Поглядите, зайка плачет», Клокова М. «Мой конь», «Гоп-гоп», Лагздынь Г.Р. «Зайка, зайка, попляши!», Маршак С.Я. «Слон», «Тигренок», «Совята» (из цикла «Детки в клетке»), Орлова А. «Пальчики-мальчики», Стрельникова К. «Кряк-кряк», Токмакова И.П. «Баиньки», Усачев А. «Рукавичка».

- Проза. Александрова З.Н. «Хрюшка и Чушка», Б.Ф. «Маша и Миша», Пантелеев Л. «Как поросенок говорить научился», Сутеев В.Г. «Цыпленок и утенок», Чарушин Е.И. «Курочка» (из цикла «Большие и маленькие»), Чуковский К.И. «Цыпленок».

От 2 до 3 лет.

- Малые формы фольклора. «А баиньки-баиньки», «Бежала лесочком лиса с кузовочком...», «Большие ноги», «Водичка, водичка», «Вот и люди спят», «Дождик, дождик, полно лить...», «Заяц Егорка...», «Идет коза рогатая», «Из-за леса, из-за гор...», «Катя, Катя...», «Кисонька-мурысонька...», «Наша Маша маленька...», «Наши уточки с утра», «Огуречик, огуречик...», «Ой ду-ду, ду-ду, ду-ду! Сидит ворон на дубу», «Поехали, поехали», «Пошел котик на Торжок...», «Тили-бом!...», «Уж ты, радуга-дуга», «Улитка, улитка...», «Чики, чики, кички...».

- Русские народные сказки. «Заюшкина избушка» (обработ. О. Капицы), «Как коза избушку построила» (обработ. М.А. Булатова), «Кот, петух и лиса» (обработ. М. Боголюбской), «Лиса и заяц» (обработ. В. Даля), «Маша и медведь» (обработ. М.А. Булатова), «Снегурушка и лиса» (обработ. А.Н. Толстого).

- Фольклор народов мира. «В гостях у королевы», «Разговор», англ. нар. песенки (пер. и обработ. С. Маршака); «Ой ты заюшка-пострел...», пер. с молд. И. Токмаковой; «Снегирек», пер. с нем. В. Викторова, «Три веселых братца», пер. с нем. Л. Яхнина; «Ты, собачка, не лай...», пер. с молд. И. Токмаковой; «У солнышка в гостях», словацк. нар. сказка (пер. и обработ. С. Могилевской и Л. Зориной).

- Произведения поэтов и писателей России.

- Поэзия. Аким Я.Л. «Мама»; Александрова З.Н. «Гули-гули», «Арбуз»; Барто А., Барто П. «Девочка-рёвушка»; Берестов В.Д. «Веселое лето», «Мишка, мишка, лежебока», «Котенок», «Воробушки»; Введенский А.И. «Мышка»; Лагздынь Г.Р. «Петушок»; Лермонтов М.Ю. «Спи, младенец...» (из стихотворения «Казачья колыбельная»); Маршак С.Я. «Сказка о глупом мышонке»; Мошкова Э.Э. «Приказ» (в сокр.), «Мчится поезд»; Пикулева Н.В. «Лисий хвостик», «Надувала кошка шар...»; Плещеев А.Н. «Травка зеленеет...»; Саконская Н.П. «Где мой пальчик?»; Сапгир Г.В. «Кошка»; Хармс Д.И. «Кораблик»; Чуковский К.И. «Путаница».

- Проза. Бианки В.В. «Лис и мышонок»; Калинина Н.Д. «В лесу» (из книги «Летом»), «Про жука», «Как Саша и Алеша пришли в детский сад» (1-2 рассказа по выбору); Павлова Н.М. «Земляничка»; Симбирская Ю.С. «По тропинке, по дорожке»; Сутеев В.Г. «Кто сказал «мяу?»», «Под грибом»; Тайц Я.М. «Кубик на кубик», «Впереди всех», «Волк» (рассказы по выбору); Толстой Л.Н. «Три медведя», «Косточка»; Ушинский К.Д. «Васька», «Петушок с семьей», «Уточка» (рассказы по

выбору); Чарушин Е.И. «В лесу» (1-3 рассказа по выбору), «Волчишко»; Чуковский К.И. «Мойдодыр».

- Произведения поэтов и писателей разных стран. Биссет Д. «Га-га-га!», пер. с англ. Н. Шерешевской; Дональдсон Д. «Мишка-почтальон», пер. М. Бородицкой; Капутикян С.Б. «Все спят», «Маша обедает», пер. с арм. Т. Спендиаровой; Остервальдер М. «Приключения маленького Бобо. Истории в картинках для самых маленьких», пер. Т. Зборовская; Эрик К. «Очень голодная гусеница».

От 3 до 4 лет.

- Малые формы фольклора. «Ай, качи-качи-качи...», «Божья коровка...», «Волчок-волчок, шерстяной бочок...», «Дождик, дождик, пуще...», «Еду-еду к бабе, к деду...», «Жили у бабуся...», «Заинька, попляши...», «Заря-заряница...»; «Как без дудки, без дуды...», «Как у нашего кота...», «Кисонька-мурсынька...», «Куручка- рябушечка...», «На улице три курицы...», «Ночь пришла...», «Пальчик-мальчик...», «Привяжу я козлика», «Радуга-дуга...», «Сидит белка на тележке...», «Сорока, сорока...», «Тень, тень, потетень...», «Тили-бом! Тили-бом!..», «Травка-муравка...», «Чики-чики-чикалочки...».

- Русские народные сказки. «Бычок - черный бочок, белые копытца» (обработ. М. Булатова); «Волк и козлята» (обработ. А.Н. Толстого); «Кот, петух и лиса» (обработ. М. Боголюбовской); «Лиса и заяц» (обработ. В. Даля); «Снегурочка и лиса» (обработ. М. Булатова); «У страха глаза велики» (обработ. М. Серовой).

- Фольклор народов мира. Песенки. «Кораблик», «Храбрецы», «Маленькие феи», «Три зверолова» англ., обр. С. Маршака; «Что за грохот», пер. с латыш. С. Маршака; «Купите лук...», пер. с шотл. И. Токмаковой; «Разговор лягушек», «Несговорчивый удод», «Помогите!» пер. с чеш. С. Маршака.

- Сказки. «Два жадных медвежонка», венг., обр. А. Краснова и В. Важдаева; «Упрямые козы», узб. обр. Ш. Сагдуллы; «У солнышка в гостях», пер. со словац. С. Могилевской и Л. Зориной; «Храбрец-молодец», пер. с болг. Л. Грибовой; «Пых», белорус., обр. Н. Мялика; «Лесной мишка и проказница мышка», латыш., обр. Ю. Ванага, пер. Л. Воронковой.

- Произведения поэтов и писателей России.

- Поэзия. Бальмонт К.Д. «Осень»; Благинина Е.А. «Радуга»; Городецкий С.М. «Кто это?»; Заболоцкий Н.А. «Как мыши с котом воевали»; Кольцов А.В. «Дуют ветры...» (из стихотворения «Русская песня»); Косяков И.И. «Все она»; Майков А.Н. «Колыбельная песня»; Маршак С.Я. «Детки в клетке» (стихотворения из цикла по выбору), «Тихая сказка», «Сказка об умном мышонке»; Михалков С.В. «Песенка друзей»; Мошковская Э.Э. «Жадина»; Плещеев А.Н. «Осень наступила...», «Весна» (в сокр.); Пушкин А.С. «Ветер, ветер! Ты могуч!..», «Свет наш, солнышко!..», по выбору); Токмакова И.П. «Медведь»; Чуковский К.И. «Мойдодыр», «Муха- цокотуха», «Ёжики смеются», «Ёлка», «Айболит», «Чудо-дерево», «Черепашка» (по выбору).

- Проза. Бианки В.В. «Купание медвежат»; Воронкова Л.Ф. «Снег идет» (из книги «Снег идет»); Дмитриев Ю. «Синий шалашик»; Житков Б.С. «Что я видел» (1-2 рассказа по выбору); Зартайская И. «Душевные истории про Пряника и Вареника»; Зощенко М.М. «Умная птичка»; Прокофьева С.Л. «Маша и Ойка», «Сказка про грубое слово «Уходи»», «Сказка о невоспитанном мышонке» (из книги «Машины сказки», по выбору); Сутеев В.Г. «Три котенка»; Толстой Л.Н. «Птица свила гнездо...»; «Таня знала буквы...»; «У Вари был чиж...», «Пришла весна...» (1-2 рассказа по выбору); Ушинский К.Д. «Петушок с семьей», «Уточки», «Васька», «Лиса-Патрикеевна» (1-2 рассказа по выбору); Хармс Д.И. «Храбрый ёж».

- Произведения поэтов и писателей разных стран.

- Поэзия. Виеру Г. «Ёжик и барабан», пер. с молд. Я. Акима; Воронько П. «Хитрый ёжик», пер. с укр. С. Маршака; Дьюдни А. «Лама красная пижама», пер. Т. Духановой; Забила Н.Л. «Карандаш», пер. с укр. З. Александровой; Капутикян С. «Кто скорее допьет», пер. с арм. Спендиаровой; Карем М. «Мой кот», пер. с франц. М. Кудиновой; Макбрэтни С. «Знаешь, как я тебя люблю», пер. Е. Канищевой, Я. Шапиро; Милева Л. «Быстроножка и серая Одежка», пер. с болг. М. Маринова.

- Проза. Бехлерова Х. «Капустный лист», пер. с польск. Г. Лукина; Биссет Д. «Лягушка в зеркале», пер. с англ. Н. Шерешевской; Муур Л. «Крошка Енот и Тот, кто сидит в пруду», пер. с англ. О. Образцовой; Чапек И. «В лесу» (из книги «Приключения песика и кошечки»), пер. чешек. Г. Лукина.

От 4 до 5 лет.

- Малые формы фольклора. «Барашеныси...», «Гуси, вы гуси...», «Дождик- дождик, веселей», «Дон! Дон! Дон!...», «Жил у бабушки козел», «Зайчишка- трусишка...», «Идет лисичка по мосту...», «Иди весна, иди, красна...», «Кот на печку пошел...», «Наш козел...», «Ножки, ножки, где вы были?...», «Раз, два, три, четыре, пять - вышел зайчик погулять», «Сегодня день целый...», «Сидит, сидит зайка...», «Солнышко-ведрышко...», «Стучит, бренчит», «Тень-тень, потетень».

- Русские народные сказки. «Гуси-лебеди» (обработ. М.А. Булатова); «Жихарка» (обработ. И. Карнауховой); «Заяц-хвоста» (обработ. А.Н. Толстого); «Зимовье» (обработ. И. Соколова-Микитова); «Жоза-дереза» (обработ. М.А. Булатова); «Петушок и бобовое зернышко» (обработ. О. Капицы); «Лиса-лапотница» (обработ. В. Даля); «Лисичка-сестричка и волк» (обработ. М.А. Булатова); «Смоляной бычок» (обработ. М.А. Булатова); «Снегурочка» (обработ. М.А. Булатова).

- Фольклор народов мира.

- Песенки. «Утятя», франц., обработ. Н. Гернет и С. Гиппиус; «Пальцы», пер. с нем. Л. Яхина; «Песня моряка» норвежек, нар. песенка (обработ. Ю. Вронского); «Барабек», англ. (обработ. К. Чуковского); «Шалтай-Болтай», англ. (обработ. С. Маршака).

- Сказки. «Бременские музыканты» из сказок братьев Гримм, пер. с нем. А.

Введенского, под ред. С. Маршака; «Два жадных медвежонка», венгер. сказка (обработ. А. Красновой и В. Важдяева); «Колосок», укр. нар. сказка (обработ. С. Могилевской); «Красная Шапочка», из сказок Ш. Перро, пер. с франц. Т. Габбе; «Три поросенка», пер. с англ. С. Михалкова.

- Произведения поэтов и писателей России.

- Поэзия. Аким Я.Л. «Первый снег»; Александрова З.Н. «Таня пропала», «Теплый дождик» (по выбору); Бальмонт К.Д. «Росинка»; Барто А.Л. «Уехали», «Я знаю, что надо придумать» (по выбору); Берестов В.Д. «Искалочка»; Благинина Е.А. «Дождик, дождик...», «Посидим в тишине» (по выбору); Брюсов

- В. Я. «Колыбельная»; Бунин И. А. «Листопад» (отрывок); Гамазкова И. «Колыбельная для бабушки»; Гернет Н. и Хармс Д. «Очень-очень вкусный пирог»; Есенин С.А. «Поет зима - аукает...»; Заходер Б.В. «Волчок», «Кискино горе» (по выбору); Кушак Ю.Н. «Сорок сорок»; Лукашина М. «Розовые очки», Маршак С.Я. «Багаж», «Про все на свете», «Вот какой рассеянный», «Мяч», «Усатый-полосатый», «Пограничники» (1-2 по выбору); Матвеева Н. «Она умеет превращаться»; Маяковский В.В. «Что такое хорошо и что такое плохо?»; Михалков С.В. «А что у Вас?», «Рисунок», «Дядя Степа - милиционер» (1-2 по выбору); Мориц Ю.П. «Песенка про сказку», «Дом гнома, гном - дома!», «Огромный собачий секрет» (1-2 по выбору); Мошковская Э.Э. «Добежали до вечера»; Орлова А. «Невероятно длинная история про таксу»; Пушкин А.С. «Месяц, месяц...» (из «Сказки о мертвой царевне...»), «У лукоморья...» (из вступления к поэме «Руслан и Людмила»), «Уж небо осенью дышало...» (из романа «Евгений Онегин» (по выбору); Сапгир Г.В. «Садовник»; Серова Е. «Похвалили»; Сеф Р.С. «На свете все на все похоже...», «Чудо» (по выбору); Токмакова И.П. «Ивы», «Сосны», «Плим», «Где спит рыбка?» (по выбору); Толстой А.К. «Колокольчики мои»; Усачев А. «Выбрал папа ёлочку»; Успенский Э.Н. «Разгром»; Фет А.А. «Мама! Глянь-ка из окошка...»; Хармс Д.И. «Очень страшная история», «Игра» (по выбору); Черный С. «Приставалка»; Чуковский К.И. «Путаница», «Закаляка», «Радость», «Тараканище» (по выбору).

- Проза. Абрамцева Н.К. «Дождик», «Как у зайчонка зуб болел» (по выбору); Берестов В.Д. «Как найти дорожку»; Бианки В.В. «Подкидыш», «Лис и мышонок», «Первая охота», «Лесной колобок - колючий бок» (1-2 рассказа по выбору); Вересаев В.В. «Братишка»; Воронин С.А. «Воинственный Жако»; Воронкова Л.Ф. «Как Аленка разбила зеркало» (из книги «Солнечный денек»); Дмитриев Ю. «Синий шалашик»; Драгунский В.Ю. «Он живой и светится...», «Тайное становится явным» (по выбору); Зощенко М.М. «Показательный ребёнок», «Глупая история» (по выбору); Коваль Ю.И. «Дед, баба и Алеша»; Козлов С.Г. «Необыкновенная весна», «Такое дерево»

(по выбору); Носов Н.Н. «Заплата», «Затейники»; Пришвин М.М. «Ребята и утята», «Журка» (по выбору); Сахарнов С.В. «Кто прячется лучше всех?»; Сладков Н.И. «Неслух»; Сутеев В.Г. «Мышонок и карандаш»; Тайц Я.М. «По пояс», «Все здесь» (по выбору); Толстой Л.Н. «Собака шла по дощечке...», «Хотела галка пить...», «Правда всего дороже», «Какая бывает роса на траве», «Отец приказал сыновьям...» (1-2 по выбору); Ушинский К.Д. «Ласточка»; Цыферов Г.М. «В медвежий час»; Чарушин Е.И. «Тюпа, Томка и сорока» (1-2 рассказа по выбору).

- Литературные сказки. Горький М. «Воробышко»; Мамин-Сибиряк Д.Н. «Сказка про Комара Комаровича - Длинный Нос и про Мохнатого Мишу - Короткий Хвост»; Москвина М.Л. «Что случилось с крокодилом»; Сеф Р.С. «Сказка о кругленьких и длинненьких человечках»; Чуковский К.И. «Телефон», «Тараканище», «Федорино горе», «Айболит и воробей» (1-2 рассказа по выбору). Произведения поэтов и писателей разных стран.

- Поэзия. Бжехва Я. «Клей», пер. с польск. Б. Заходер; Грубин Ф. «Слезы», пер. с чеш. Е. Солоновича; Квитко Л.М. «Бабушкины руки» (пер. с евр. Т. Спендиаровой); Райнис Я. «Наперегонки», пер. с латыш. Л. Мезинова; Тувим Ю. «Чудеса», пер. с польск. В. Приходько; «Про пана Трулялинского», пересказ с польск. Б. Заходера; «Овощи», пер. с польск. С. Михалкова.

- Литературные сказки. Балинт А. «Гном Гномыч и Изюмка» (1-2 главы из книги по выбору), пер. с венг. Г. Лейбутина; Дональдсон Д. «Груффало», «Хочу к маме» (пер. М. Бородицкой) (по выбору); Ивamuра К. «14 лесных мышей» (пер. Е. Байбиковой); Ингавес Г. «Мишка Бруно» (пер. О. Мязотс); Керр Д. «Мяули. Истории из жизни удивительной кошки» (пер. М. Аромштам); Лангройтер Ю. «А дома лучше!» (пер. В. Фербикова); Мугур Ф. «Рилэ-Йепурилэ и Жучок с золотыми крылышками» (пер. с румынск. Д. Шполянкой); Пенн О. «Поцелуй в ладошке» (пер. Е. Сорокиной); Родари Д. «Собака, которая не умела лаять» (из книги «Сказки, у которых три конца»), пер. с итал. И. Константиновой; Хогарт Э. «Мафин и его веселые друзья» (1-2 главы из книги по выбору), пер. с англ. О. Образцовой и Н. Шанько; Юхансон Г. «Мулле Мек и Буффа» (пер. Л. Затолокиной).

От 5 до 6 лет.

- Малые формы фольклора. Загадки, небылицы, дразнилки, считалки, пословицы, поговорки, заклички, народные песенки, прибаутки, скороговорки.

- Русские народные сказки. «Жил-был карась...» (докучная сказка); «Жили-были два братца...» (докучная сказка); «Заяц-хвостун» (обработ. О.И. Капицы/ пересказ А.Н. Толстого); «Крылатый, мохнатый да масляный» (обработ.

И.В. Карнаухова); «Лиса и кувшин» (обработ. О.И. Капицы); «Морозко» (пересказ М. Булатова); «По щучьему веленью» (обработ. А.Н. Толстого); «Сестрица Алёнушка и братец Иванушка» (пересказ А.Н. Толстого); «Сивка-бурка» (обработ. М.А. Булатова/ обработ. А.Н. Толстого/ пересказ К.Д. Ушинского); «Царевна-лягушка» (обработ. А.Н. Толстого/ обработ. М. Булатова).

- Сказки народов мира. «Госпожа Метелица», пересказ с нем. А. Введенского, под редакцией С.Я. Маршака, из сказок братьев Гримм; «Жёлтый аист», пер. с кит. Ф. Ярлина; «Златовласка», пер. с чешек. К.Г. Паустовского; «Летучий корабль», пер. с укр. А. Нечаева; «Рапунцель» пер. с нем. Г. Петникова/ пер. и обработ. И. Архангельской.

- Произведения поэтов и писателей России.

- Поэзия. Аким Я.Л. «Жадина»; Барто А.Л. «Верёвочка», «Гуси-лебеди», «Есть такие мальчики», «Мы не заметили жука» (1-2 стихотворения по выбору); Бородицкая М. «Тетушка Луна»; Бунин И.А. «Первый снег»; Волкова Н. «Воздушные замки»; Городецкий С.М. «Котёнок»; Дядина Г. «Пуговичный городок»; Есенин С.А. «Берёза»; Заходер Б.В. «Моя Вообразия»; Маршак С.Я. «Пудель»; Мориц Ю.П. «Домик с трубой»; Мошковская Э.Э. «Какие бывают подарки»; Пивоварова И.М. «Сосчитать не могу»; Пушкин А.С. «У лукоморья дуб зелёный...» (отрывок из поэмы «Руслан и Людмила»), «Ель растёт перед дворцом...» (отрывок из «Сказки о царе Салтане...» (по выбору); Сеф Р.С. «Бесконечные стихи»; Симбирская Ю. «Ехал дождь в командировку»; Степанов В.А. «Родные просторы»; Суриков И.З. «Белый снег пушистый», «Зима» (отрывок); Токмакова И.П. «Осенние листья»; Тютчев Ф.И. «Зима недаром злится...»; Усачев А. «Колыбельная книга», «К нам приходит Новый год»; Фет А.А. «Мама, глянь-ка из окошка...»;

Цветаева М.И. «У кровати»; Чёрный С. «Волк»; Чуковский К.И. «Ёлка»; Янов М.Д. «Мирная считалка», «Жила-была семья», «Подарки для Елки. Зимняя книга» (по выбору).

- Проза. Аксаков С.Т. «Сурка»; Алмазов Б.А. «Горбушка»; Баруздин С.А. «Берегите свои косы!», «Забракованный мишка» (по выбору); Бианки В.В. «Лесная газета» (2-3 рассказа по выбору); Гайдар А.П. «Чук и Гек», «Поход» (по выбору); Голявкин В.В. «И мы помогли», «Язык», «Как я помогал маме мыть пол», «Закутанный мальчик» (1-2 рассказа по выбору); Дмитриева В.И. «Малыш и Жучка»; Драгунский В.Ю. «Денискины рассказы» (1-2 рассказа по выбору); Москвина М.Л. «Кроха»; Носов Н.Н. «Живая шляпа», «Дружок», «На горке» (по выбору); Пантелеев Л. «Буква ТЫ»; Паустовский К.Г. «Кот-ворюга»; Погодин Р.П. «Книжка про Гришку» (1-2 рассказа по выбору); Пришвин М.М. «Глоток молока», «Беличья память», «Курица на столбах» (по выбору); Симбирская Ю. «Лапин»; Сладков Н.И. «Серьёзная птица», «Карлуха» (по выбору); Снегирёв Г.Я. «Про пингвинов» (1-2 рассказа по выбору); Толстой Л.Н. «Косточка», «Котёнок» (по выбору); Ушинский К.Д. «Четыре желания»; Фадеева О. «Фрося - ель обыкновенная»; Шим Э.Ю. «Петух и наседка», «Солнечная капля» (по выбору).

- Литературные сказки. Александрова Т.И. «Домовёнок Кузька»; Бажов П.П. «Серебряное копытце»; Бианки В.В. «Сова», «Как муравьишка домой спешил», «Синичкин календарь», «Молодая ворона», «Хвосты», «Чей нос лучше?», «Чьи это ноги?», «Кто чем поёт?», «Лесные домишки», «Красная горка», «Кукушонок», «Где раки зимуют» (2-3 сказки по выбору); Даль В.И. «Старик-годовик»; Ершов П.П. «Конёк-горбунок»; Заходер Б.В. «Серая Звёздочка»; Катаев В.П. «Цветик-семицветик», «Дудочка и кувшинчик» (по выбору); Мамин-Сибиряк Д.Н. «Алёнушкины сказки» (1-2 сказки по выбору); Михайлов М.Л. «Два Мороза»; Носов Н.Н. «Бобик в гостях у Барбоса»; Петрушевская Л.С. «От тебя одни слёзы»; Пушкин А.С. «Сказка о царе Салтане, о сыне его славном и могучем богатыре князе Гвидоне Салтановиче и о прекрасной царевне лебеди», «Сказка о мёртвой царевне и о семи богатырях» (по выбору); Сапгир Г.Л. «Как лягушку продавали»; Телешов Н.Д. «Крупеничка»; Ушинский К.Д. «Слепая лошадь»; Чуковский К.И. «Доктор Айболит» (по мотивам романа Х. Лофтинга).

- Произведения поэтов и писателей разных стран.

- Поэзия. Бжехва Я. «На Горизонтских островах» (пер. с польск. Б.В. Заходера); Валек М. «Мудрецы» (пер. со словацк. Р.С. Сефа); Капутикян С.Б. «Моя бабушка» (пер. с армянск. Т. Спендиаровой); Карем М. «Мирная считалка» (пер. с франц. В.Д. Берестова); Сиххад А. «Сад» (пер. с азербайдж. А. Ахундовой); Смит У.Д. «Про летающую корову» (пер. с англ. Б.В. Заходера); Фройденберг А. «Великан и мышь» (пер. с нем. Ю.И. Коринца); Чиарди Дж. «О том, у кого три глаза» (пер. с англ. Р.С. Сефа).

- Литературные сказки. Сказки-повести (для длительного чтения). Андерсен Г.Х. «Огниво» (пер. с датск. А. Ганзен), «Свинопас» (пер. с датск. А. Ганзен), «Дюймовочка» (пер. с датск. и пересказ А. Ганзен), «Гадкий утёнок» (пер. с датск. А. Ганзен, пересказ Т. Габбе и А. Любарской), «Новое платье короля» (пер. с датск. А. Ганзен), «Ромашка» (пер. с датск. А. Ганзен), «Дикие лебеди» (пер. с датск. А. Ганзен) (1-2 сказки по выбору); Киплинг Дж. Р. «Сказка о слонёнке» (пер. с англ. К.И. Чуковского), «Откуда у кита такая глотка» (пер. с англ. К.И. Чуковского, стихи в пер. С.Я. Маршака) (по выбору); Коллоди К. «Пиноккио. История деревянной куклы» (пер. с итал. Э.Г. Казакевича); Лагерлёф С. «Чудесное путешествие Нильса с дикими гусями» (в пересказе З. Задунайской и А. Любарской); Линдгрен А. «Карлсон, который живёт на крыше, опять прилетел» (пер. со швед. Л.З. Лунгиной); Лофтинг Х. «Путешествия доктора Дулиттла» (пер. с англ. С. Мещерякова); Милн А.А. «Винни-Пух и все, все, все» (перевод с англ. Б.В. Заходера); Пройслер О. «Маленькая Баба-яга» (пер. с нем. Ю. Коринца), «Маленькое привидение» (пер. с нем. Ю. Коринца); Родари Д. «Приключения

- Чипполино» (пер. с итал. З. Потаповой), «Сказки, у которых три конца» (пер. с итал. И.Г. Константиновой).

От 6 до 7 лет.

- Малые формы фольклора. Загадки, небылицы, дразнилки, считалки, пословицы, поговорки, заклички, народные песенки, прибаутки, скороговорки.

- Русские народные сказки. «Василиса Прекрасная» (из сборника А.Н. Афанасьева); «Вежливый Кот-воркот» (обработ. М. Булатова); «Иван Царевич и Серый Волк» (обработ. А.Н. Толстого); «Зимовье зверей» (обработ. А.Н. Толстого); «Кошей Бессмертный» (2 вариант) (из сборника А.Н. Афанасьева); «Рифмы» (авторизованный пересказ Б.В. Шергина); «Семь Симеонов - семь работников» (обработ. И.В. Карнауховой); «Солдатская загадка» (из сборника А.Н. Афанасьева); «У страха глаза велики» (обработ. О.И. Капицы); «Хвосты» (обработ. О.И. Капицы).

- Былины. «Садко» (пересказ И.В. Карнауховой/ запись П.Н. Рыбникова); «Добрыня и Змей» (обработ. Н.П. Колпаковой/ пересказ И.В. Карнауховой); «Илья Муромец и Соловей-Разбойник» (обработ. А.Ф. Гильфердинга/ пересказ И.В. Карнауховой).

- Сказки народов мира. «Айюга», нанайск., обработ. Д. Нагишкина; «Беляночка и Розочка», нем. из сказок Бр. Гримм, пересказ А.К. Покровской; «Самый красивый наряд на свете», пер. с япон. В. Марковой; «Голубая птица», туркм. обработ. А. Александровой и М. Туберовского; «Кот в сапогах» (пер. с франц. Т. Габбе), «Волшебница» (пер. с франц. И.С. Тургенева), «Мальчик с пальчик» (пер. с франц. Б.А. Дехтерёва), «Золушка» (пер. с франц. Т. Габбе) из сказок Перро Ш.

- Произведения поэтов и писателей России.

- Поэзия. Аким Я.Л. «Мой верный чиж»; Бальмонт К.Д. «Снежинка»; Благинина Е.А. «Шинель», «Одуванчик», «Наш дедушка» (по выбору); Бунин И.А. «Листопад»; Владимиров Ю.Д. «Чудаки»; Гамзатов Р.Г. «Мой дедушка» (перевод с аварского языка Я. Козловского), Городецкий С.М. «Весенняя песенка»; Есенин С.А. «Поёт зима, аукает...», «Пороша»; Жуковский В.А. «Жаворонок»; Левин В.А. «Зелёная история»; Маршак С.Я. «Рассказ о неизвестном герое»; Маяковский В.В. «Эта книжечка моя, про моря и про маяк»; Моравская М. «Апельсиновые корки»; Мошковская Э.Э. «Добежали до вечера», «Хитрые старушки»; Никитин И.С. «Встреча зимы»; Орлов В.Н. «Дом под крышей голубой»; Пляцковский М.С. «Настоящий друг»; Пушкин А.С. «Зимний вечер», «Унылая пора! Очей очарованье!..» («Осень»), «Зимнее утро» (по выбору); Рубцов Н.М. «Про зайца»; Сапгир Г.В. «Считалки», «Скороговорки», «Людоед и принцесса, или Всё наоборот» (по выбору); Серова Е.В. «Новогоднее»; Соловьёва П.С. «Подснежник», «Ночь и день»; Степанов В.А. «Что мы Родиной зовём?»; Токмакова И.П. «Мне грустно», «Куда в машинах снег везут» (по выбору); Тютчев Ф.И. «Чародейкою зимою...», «Весенняя гроза»; Успенский Э.Н. «Память»; Чёрный С. «На коньках», «Волшебник» (по выбору).

- Проза. Алексеев С.П. «Первый ночной таран»; Бианки В.В. «Тайна ночного леса»; Воробьёв Е.З. «Обрывок провода»; Воскобойников В.М. «Когда Александр Пушкин был маленьким»; Житков Б.С. «Морские истории» (1-2 рассказа по выбору); Зоценко М.М. «Рассказы о Лёле и Миньке» (1-2 рассказа по выбору); Коваль Ю.И. «Русачок-травник», «Стожок», «Алый» (по выбору); Куприн А.И. «Слон»; Мартынова К., Василиади О. «Ёлка, кот и Новый год»; Носов Н.Н. «Заплатка», «Огурцы», «Мишкина каша» (по выбору); Митяев А.В. «Мешок овсянки»; Погодин Р.П. «Жаба», «Шутка» (по выбору); Пришвин М.М. «Лисичкин хлеб», «Изобретатель» (по выбору); Ракитина Е. «Приключения новогодних игрушек», «Серёжик» (по выбору); Раскин А.Б. «Как папа был маленьким» (1-2 рассказа по выбору); Сладков Н.И. «Хитрющий зайчишка», «Синичка необыкновенная», «Почему ноябрь пегий» (по выбору); Соколов-Микитов И.С. «Листопадничек»; Толстой Л.Н. «Филипок», «Лев и собачка», «Прыжок», «Акула», «Пожарные собаки» (1-2 рассказа по выбору); Фадеева О. «Мне письмо!»; Чаплина В.В. «Кинули»; Шим Э.Ю. «Хлеб растёт».

- Литературные сказки. Гайдар А.П. «Сказка о Военной тайне, о Мальчише-Кибальчише и его твёрдом слове»; Гаршин В.М. «Лягушка-путешественница»; Козлов С.Г. «Как Ёжик с Медвежонком звёзды протирали»; Маршак С.Я. «Двенадцать месяцев»; Паустовский К.Г. «Тёплый хлеб», «Дремучий медведь» (по выбору); Ремизов А.М. «Гуси-лебеди», «Хлебный голос»; Скребицкий Г.А. «Всяк по-своему»; Соколов-Микитов И.С. «Соль Земли». Произведения поэтов и писателей разных стран.

- Поэзия. Брехт Б. «Зимний вечер через форточку» (пер. с нем. К. Орешина); Дриз О.О. «Как сделать утро волшебным» (пер. с евр. Т. Спендиаровой); Лир Э. «Лимерики» (пер. с англ. Г. Кружкова); Станчев Л. «Осенняя гамма» (пер. с болг. И.П. Токмаковой); Стивенсон Р.Л. «Вычитанные страны» (пер. с англ. Вл.Ф. Ходасевича).

- Литературные сказки. Сказки-повести (для длительного чтения). Андерсен Г.Х. «Оле-Лукойе» (пер. с датск. А. Ганзен), «Соловей» (пер. с датск. А. Ганзен, пересказ Т. Габбе и А. Любарской), «Стойкий оловянный солдатик» (пер. с датск. А. Ганзен, пересказ Т. Габбе и А. Любарской), «Снежная Королева» (пер. с датск. А. Ганзен), «Русалочка» (пер. с датск. А. Ганзен) (1-2 сказки по выбору); Гофман Э.Т.А. «Щелкунчик и мышинный Король» (пер. с нем. И. Татариновой); Киплинг Дж. Р. «Маугли» (пер. с англ. Н. Дарузес/И. Шустовой), «Кошка, которая гуляла сама по себе» (пер. с англ. К.И. Чуковского/Н. Дарузес); Кэрролл Л. «Алиса в стране чудес» (пер. с англ. Н. Демуровой, Г. Кружкова, А. Боченкова, стихи в пер.

- С.Я. Маршака, Д. Орловской, О. Седаковой); Линдгрэн А. «Три повести о Малыше и Карлсоне» (пер. со шведск. Л.З. Лунгиной); Нурдквист С. «История о том, как Финдус потерялся, когда был маленьким»; Поттер Б. «Сказка про Джемайму Нырнвлужу» (пер. с англ. И.П. Токмаковой); Родари Дж. «Путешествие Голубой Стрелы» (пер. с итал. Ю. Ермаченко); Топпелиус С. «Три ржаных колоска» (пер. со шведск. А. Любарской); Эме М. «Краски» (пер. с франц. И. Кузнецовой); Янссон Т. «Шляпа волшебника» (пер. со шведск. языка В.А. Смирнова/Л. Брауде).

Примерный перечень музыкальных произведений.

От 2 месяцев до 1 года.

Слушание. «Весело - грустно», муз. Л. Бетховена; «Ласковая просьба», муз. Г. Свиридова; «Смелый наездник», муз. Р. Шумана; «Верхом на лошадке», муз. А. Гречанинова; «Колыбельная», «Петушок», муз. А. Лядова; «Колыбельная», муз. Н. Римского-Корсакова; «Полька», «Игра в лошадки», «Мама», муз. П. Чайковского; «Зайчик», муз. М. Старокадомского.

Подпевание. «Петушок», «Ладушки», «Идет коза рогатая», «Баюшки-баю», «Ой, люлюшки, люлюшки»; «Кап-кап»; прибаутки, скороговорки, пестушки и игры с пением.

Музыкально-ритмические движения. «Устали наши ножки», муз. Т. Ломовой, сл. Е. Соковниной; «Маленькая полечка», муз. Е. Тиличевой, сл. А. Шибицкой; «Ой, летали птички»; «Ай-да!», муз. В. Верховинца; «Поезд», муз. Н. Метлова, сл. Т. Бабаджан.

Пляски. «Зайчики и лисичка», муз. Б. Финоровского, сл. В. Антоновой; «Пляска с куклами», нем. нар. мелодия, сл. А. Ануфриевой; «Тихо-тихо мы сидим», рус. нар. мелодия, сл. А. Ануфриевой.

От 1 года до 1 года 6 месяцев.

Слушание. «Полянка», рус. нар. мелодия, обраб. Г. Фрида; «Колыбельная», муз. В. Агафонникова; «Искупался Иванушка», рус. нар. мелодия; «Как у наших у ворот», рус. нар. мелодия, обраб. А. Быканова; «Мотылек», «Сказочка», муз. С. Майкапара.

Пение и подпевание. «Кошка», муз. А. Александрова, сл. Н. Френкель; «Наша елочка», муз. М. Красева, сл. М. Клоковой; «Бобик», муз. Т. Попатенко, сл. Н. Найденовой; «Лиса», «Лягушка», «Сорока», «Чижик», рус. нар. попевки.

Образные упражнения. «Зайка и мишка», муз. Е. Тиличевой; «Идет коза рогатая», рус. нар. мелодия; «Собачка», муз. М. Раухвергера.

Музыкально-ритмические движения. «Шарик мой голубой», муз. Е. Тиличевой; «Мы идем», муз. Р. Рустамова, сл. Ю. Островского; «Маленькая кадрили», муз. М. Раухвергера; «Вот так», белорус, нар. мелодия («Микита»), обр. С. Полонского, сл. М. Александровской; «Юрочка», белорус, пляска, обр. А. Александрова; «Да, да, да!», муз. Е. Тиличевой, сл. Ю. Островского.

От 1 года 6 месяцев до 2 лет.

Слушание. «Лошадка», муз. Е. Тиличевой, сл. Н. Френкель; «Курочки и цыплята», муз. Е. Тиличевой; «Вальс собачек», муз. А. Артоболевской; «Три подружки», муз. Д. Кабалевского; «Весело - грустно», муз. Л. Бетховена; «Марш», муз. С. Прокофьева; «Спортивный марш», муз. И. Дунаевского; «Наша Таня», «Уронили мишку», «Идет бычок», муз. Э. Елисеевой-Шмидт, стихи А. Барто; «Материнские ласки», «Жалоба», «Грустная песенка», «Вальс», муз. А. Гречанинова.

Пение и подпевание. «Водичка», муз. Е. Тиличевой, сл. А. Шибицкой; «Колыбельная», муз. М. Красева, сл. М. Чарной; «Машенька-Маша», рус. нар. мелодия, обраб. В. Герчик, сл. М. Невельштейн; «Воробей», рус. нар. мелодия; «Гули», «Баю-бай», «Едет паровоз», «Лиса», «Петушок», «Сорока», муз. С. Железнова.

Музыкально-ритмические движения. «Марш и бег», муз. Р. Рустамова; «Постучим палочками», рус. нар. мелодия; «Бубен», рус. нар. мелодия, обраб. М. Раухвергера; «Барабан», муз. Г. Фрида; «Мишка», муз. Е. Тиличевой, сл. Н. Френкель; «Догонялки», муз. Н. Александровой, сл. Т. Бабаджан, И. Плакиды.

Пляска. «Вот как хорошо», муз. Т. Попатенко, сл. О. Высотской; «Вот как пляшем», белорус, нар. мелодия, обр. Р. Рустамова; «Солнышко сияет», сл. и муз. М. Чарной.

Образные упражнения. «Идет мишка», муз. В. Ребикова; «Скачет зайка», рус. нар. мелодия, обр. А. Александрова; «Лошадка», муз. Е. Тиличевой; «Зайчики и лисичка», муз. Б. Финоровского, сл. В. Антоновой; «Птичка летает», «Птичка клюет», муз. Г. Фрида; «Цыплята и курочка», муз. А. Филиппенко.

Игры с пением. «Зайка», «Солнышко», «Идет коза рогатая», «Петушок», рус. нар. игры, муз. А. Гречанинова; «Зайчик», муз. А. Лядова; «Воробушки и кошка», нем. плясовая мелодия, сл. А. Ануфриевой; «Прокати, лошадка, нас!», муз.

В. Агафонникова и К. Козыревой, сл. И. Михайловой; «Мы умеем», «Прятки», муз. Т. Ломовой; «Разноцветные флажки», рус. нар. мелодия.

Инсценирование, рус. нар. сказок («Репка», «Курочка Ряба»), песен («Пастушок», муз. А. Филиппенко; «Петрушка и Бобик», муз. Е. Макшанцевой), показ кукольных спектаклей («Петрушкины друзья», Т. Караманенко; «Зайка простудился», М. Буш; «Любочка и её помощники», А. Колобова; «Игрушки», А. Барто). «Бабочки», обыгрывание рус. нар. потешек, сюрпризные моменты: «Чудесный мешочек», «Волшебный сундучок», «Кто к нам пришел?», «В лесу», муз. Е. Тиличевой; «Праздник», «Музыкальные инструменты», муз. Г. Фрида.

От 2 до 3 лет.

Слушание. «Наша погремушка», муз. И. Арсеева, сл. И. Черницкой; «Весною», «Осенью», муз. С. Майкапара; «Цветики», муз. В. Карасевой, сл. Н. Френкель; «Вот как мы умеем», «Марш и бег», муз. Е. Тиличевой, сл. Н. Френкель; «Кошечка» (к игре «Кошка и котята»), муз. В. Витлина, сл. Н. Найденовой; «Микита», белорус, нар. мелодия, обраб. С. Полонского; «Пляска с платочком», муз. Е. Тиличевой, сл. И. Грантовской; «Полянка», рус. нар. мелодия, обраб. Г. Фрида; «Утро», муз. Г. Гриневича, сл. С. Прокофьевой.

Пение. «Баю» (колыбельная), муз. М. Раухвергера; «Белые гуси», муз. М. Красева, сл. М. Клоковой; «Дождик», рус. нар. мелодия, обраб. В. Фере; «Елочка», муз. Е. Тиличевой, сл. М. Булатова; «Кошечка», муз. В. Витлина, сл. Н. Найденовой; «Ладушки», рус. нар. мелодия; «Птичка», муз. М. Раухвергера, сл. А. Барто; «Собачка», муз. М. Раухвергера, сл. Н. Комиссаровой; «Цыплята», муз. А. Филиппенко, сл. Т. Волгиной; «Колокольчик», муз. И. Арсеева, сл. И. Черницкой.

Музыкально-ритмические движения. «Дождик», муз. и сл. Е. Макшанцевой; «Воробушки», «Погремушка, попляши», «Колокольчик», «Погуляем», муз. И. Арсеева, сл. И. Черницкой; «Вот как мы умеем», муз. Е. Тиличевой, сл. Н. Френкель.

Рассказы с музыкальными иллюстрациями. «Птички», муз. Г. Фрида; «Праздничная прогулка», муз. А. Александрова.

Игры с пением. «Игра с мишкой», муз. Г. Финаровского; «Кто у нас хороший?», рус. нар. песня.

Музыкальные забавы. «Из-за леса, из-за гор», Т. Казакова; «Котик и козлик», муз. Ц. Кюи.

Инсценирование песен. «Кошка и котенок», муз. М. Красева, сл. О. Высотской; «Неваляшки», муз. З. Левиной; Компанейца. 33.2.5. От 3 до 4 лет.

Слушание. «Осенью», муз. С. Майкапара; «Ласковая песенка», муз. М. Раухвергера, сл. Т. Мираджи; «Колыбельная», муз. С. Разаренова; «Мишка с куклой пляшут полечку», муз. М. Качурбиной; «Зайчик», муз. Л. Лядовой; «Резвушка» и «Капризуля», муз. В. Волкова; «Воробей»,

муз. А. Руббах; «Дождик и радуга», муз. С. Прокофьева; «Со вьюном я хожу», рус. нар. песня; «Лесные картинки», муз. Ю. Слонова. Пение.

Упражнения на развитие слуха и голоса. «Лю-лю, бай», рус. нар. колыбельная; «Я иду с цветами», муз. Е. Тиличевой, сл. Л. Дымовой; «Маме улыбаемся», муз. В. Агафонникова, сл. З. Петровой; пение народной потешки «Солнышко-ведрышко»; муз. В. Карасевой, сл. Народные.

Песни. «Петушок» и «Ладушки», рус. нар. песни; «Зайчик», рус. нар. песня, обр. Н. Лобачева; «Зима», муз. В. Карасевой, сл. Н. Френкель; «Наша елочка», муз. М. Красева, сл. М. Клоковой; «Прокати, лошадка, нас», муз. В. Агафонникова и К. Козыревой, сл. И. Михайловой; «Маме песенку пою», муз. Т. Попатенко, сл. Е. Авдиенко; «Цыплята», муз. А. Филиппенко, сл. Т. Волгиной.

Песенное творчество. «Бай-бай, бай-бай», «Лю-лю, бай», рус. нар. колыбельные; «Как тебя зовут?», «Спой колыбельную», «Ах ты, котенька-коток», рус. нар. колыбельная; придумывание колыбельной мелодии и плясовой мелодии.

Музыкально-ритмические движения.

Игровые упражнения, ходьба и бег под музыку «Марш и бег»

А. Александрова; «Скачут лошадки», муз. Т. Попатенко; «Шагаем как физкультурники», муз. Т. Ломовой; «Гопотушки», муз. М. Раухвергера; «Птички летают», муз. Л. Банниковой; перекачивание мяча под музыку Д. Шостаковича (вальс-шутка); бег с хлопками под музыку Р. Шумана (игра в жмурки).

Этюды-драматизации. «Зайцы и лиса», муз. Е. Вихаревой; «Медвежата», муз. М. Красева, сл. Н. Френкель; «Птички летают», муз. Л. Банниковой; «Жуки», венгер. нар. мелодия, обраб. Л. Вишкарева.

Игры. «Солнышко и дождик», муз. М. Раухвергера, сл. А. Барто; «Жмурки с Мишкой», муз. Ф. Флотова; «Где погремушки?», муз. А. Александрова; «Зайка, выходи», муз. Е. Тиличевой; «Игра с куклой», муз. В. Карасевой; «Ходит Ваня», рус. нар. песня, обр. Н. Метлова.

Хороводы и пляски. «Пляска с погремушками», муз. и сл. В. Антоновой; «Пальчики и ручки», рус. нар. мелодия, обраб. М. Раухвергера; танец с листочками под рус. нар. плясовую мелодию; «Пляска с листочками», муз. Н. Китаевой, сл. А. Ануфриевой; «Танец около елки», муз. Р. Равина, сл. П. Границыной; танец с платочками под рус. нар. мелодию; «Помирились», муз. Т. Вилькорейской.

Характерные танцы. «Танец снежинок», муз. Бекмана; «Фонарики», муз. Р. Рустамова; «Танец зайчиков», рус. нар. мелодия; «Вышли куклы танцевать», муз. В. Витлина.

Развитие танцевально-игрового творчества. «Пляска», муз. Р. Рустамова; «Зайцы», муз. Е. Тиличевой; «Веселые ножки», рус. нар. мелодия, обраб.

В. Агафонникова; «Волшебные платочки», рус. нар. мелодия, обраб. Р. Рустамова.

Музыкально-дидактические игры.

Развитие звуковысотного слуха. «Птицы и птенчики», «Веселые матрешки», «Три медведя».

Развитие ритмического слуха. «Кто как идет?», «Веселые дудочки». Развитие тембрового и динамического слуха. «Громко - тихо», «Узнай свой инструмент»; «Колокольчики».

Определение жанра и развитие памяти. «Что делает кукла?», «Узнай и спой песню по картинке».

Подыгрывание на детских ударных музыкальных инструментах. Народные мелодии.

От 4 лет до 5 лет.

Слушание. «Ах ты, береза», рус. нар. песня; «Осенняя песенка», муз. Д. Васильева-Буглая, сл. А. Плещеева; «Музыкальный ящик» (из «Альбома пьес для детей» Г. Свиридова); «Вальс снежных хлопьев» из балета «Щелкунчик», муз. П. Чайковского; «Итальянская полька», муз. С. Рахманинова; «Как у наших у ворот», рус. нар. мелодия; «Мама», муз. П. Чайковского; «Жаворонок», муз. М. Глинки; «Марш», муз. С. Прокофьева. Пение.

Упражнения на развитие слуха и голоса. «Путаница» - песня-шутка; муз. Е. Тиличевой, сл. К. Чуковского; «Кукушечка», рус. нар. песня, обраб. И. Арсеева; «Паучок» и «Кисонька-мурысонька», рус. нар. песни; залички: «Ой, кулики! Весна поет!» и «Жаворонушки, прилетите!».

Песни. «Осень», муз. И. Кишко, сл. Т. Волгиной; «Санки», муз. М. Красева, сл. О. Высотской; «Зима прошла», муз. Н. Метлова, сл. М. Клоковой; «Подарок маме», муз. А. Филиппенко, сл. Т. Волгиной; «Воробей», муз. В. Герчик, сл. А. Чельцова; «Дождик», муз. М. Красева, сл. Н. Френкель. Музыкально-ритмические движения.

Игровые упражнения. «Пружинки» под рус. нар. мелодию; ходьба под «Марш», муз. И. Беркович; «Веселые мячики» (подпрыгивание и бег), муз. М. Сатулиной; лиса и зайцы под муз. А. Майкапара «В садике»; ходит медведь под муз. «Этюд» К. Черни; «Полька», муз. М. Глинки; «Всадники», муз. В. Витлина; потопаем, покружимся под рус. нар. мелодии; «Петух», муз. Т. Ломовой; «Кукла», муз. М. Старокадомского; «Упражнения с цветами» под муз. «Вальса» А. Жилина.

Этюды-драматизации. «Барабанщик», муз. М. Красева; «Танец осенних листочков», муз. А. Филиппенко, сл. Е. Макшанцевой; «Барабанщики», муз. Д. Кабалевского и С. Левинова; «Считалка», «Катилось яблоко», муз. В. Агафонникова.

Хороводы и пляски. «Топ и хлоп», муз. Т. Назарова-Метнер, сл. Е. Каргановой; «Танец с ложками» под рус. нар. мелодию; новогодние хороводы по выбору музыкального руководителя.

Характерные танцы. «Снежинки», муз. О. Берта, обраб. Н. Метлова; «Танец зайчат» под «Польку» И. Штрауса; «Снежинки», муз. Т. Ломовой; «Бусинки» под «Галоп» И. Дунаевского.

Музыкальные игры. «Курочка и петушок», муз. Г. Фрида; «Жмурки», муз. Ф. Флотова; «Медведь и заяц», муз. В. Ребикова; «Самолеты», муз. М. Магиденко; «Найди себе пару», муз. Т. Ломовой; «Займи домик», муз. М. Магиденко.

Игры с пением. «Огородная-хороводная», муз. Б. Можжевелова, сл. А. Пассовой; «Гуси, лебеди и волк», муз. Е. Тиличевой, сл. М. Булатова; «Мы на луг ходили», муз. А. Филиппенко, сл. Н. Кукловской. Песенное творчество. «Как тебя зовут?»; «Что ты хочешь, кошечка?»; «Наша песенка простая», муз. А. Александрова, сл. М. Ивенсен; «Курочка-рябушечка», муз. Г. Лобачева, сл. Народные.

Развитие танцевально-игрового творчества. «Лошадка», муз. Н. Потоловского; «Зайчики», «Наседка и цыплята», «Воробей», муз. Т. Ломовой; «Ой, хмель мой, хмелек», рус. нар. мелодия, обраб. М. Раухвергера; «Кукла», муз. М. Старокадомского; «Медвежата», муз. М. Красева, сл. Н. Френкель. Музыкально-дидактические игры.

Развитие звуковысотного слуха. «Птицы и птенчики», «Качели». Развитие ритмического слуха. «Петушок, курочка и цыпленок», «Кто как идет?», «Веселые дудочки»; «Сыграй, как я».

Развитие тембрового и динамического слуха. «Громко-тихо», «Узнай свой инструмент»; «Угадай, на чем играю». Определение жанра и развитие памяти. «Что делает кукла?», «Узнай и спой песню по картинке», «Музыкальный магазин».

Игра на детских музыкальных инструментах. «Гармошка», «Небо синее», «Андрей-воробей», муз. Е. Тиличевой, сл. М. Долинова; «Сорока-сорока», рус. нар. прибаутка, обр. Т. Попатенко.

От 5 лет до 6 лет.

Слушание. «Зима», муз. П. Чайковского, сл. А. Плещеева; «Осенняя песня», из цикла «Времена года» П. Чайковского; «Полька»; муз. Д. Львова-Компанейца, сл. З. Петровой; «Моя Россия», муз. Г. Струве, сл. Н. Соловьевой; «Детская полька», муз. М. Глинки; «Жаворонок», муз. М. Глинки; «Мотылек», муз. С. Майкапара; «Пляска птиц», «Колыбельная», муз. Н. Римского-Корсакова. Пение.

Упражнения на развитие слуха и голоса. «Ворон», рус. нар. песня, обраб. Е. Тиличевой; «Андрей-воробей», рус. нар. песня, обр. Ю. Слонова; «Бубенчики», «Гармошка», муз. Е. Тиличевой; «Паровоз», «Барабан», муз. Е. Тиличевой, сл. Н. Найденовой.

Песни. «К нам гости пришли», муз. А. Александрова, сл. М. Ивенсен; «Огородная-хороводная», муз. Б. Можжевелова, сл. Н. Пассовой; «Голубые санки», муз. М. Иорданского, сл. М. Клоковой; «Гуси-гусенята», муз. А. Александрова, сл. Г. Бойко; «Рыбка», муз. М. Красева, сл. М. Клоковой. Песенное творчество.

Произведения. «Колыбельная», рус. нар. песня; «Марш», муз. М. Красева; «Дили-дили! Бом! Бом!», укр. нар. песня, сл. Е. Макшанцевой; Потешки, дразнилки, считалки и другие рус. нар. попевки.

Музыкально-ритмические движения.

Упражнения. «Шаг и бег», муз. Н. Надененко; «Плавные руки», муз. Р. Глиэра («Вальс», фрагмент); «Кто лучше скачет», муз. Т. Ломовой; «Росинки», муз. С. Майкапара.

Упражнения с предметами. «Упражнения с мячами», муз. Т. Ломовой; «Вальс», муз. Ф. Бургмюллера.

Этюды. «Тихий танец» (тема из вариаций), муз. В. Моцарта. Танцы и пляски. «Дружные пары», муз. И. Штрауса («Полька»); «Приглашение», рус. нар. мелодия «Лен», обраб. М. Раухвергера; «Круговая пляска», рус. нар. мелодия, обр. С. Разоренова.

Характерные танцы. «Матрешки», муз. Б. Мокроусова; «Пляска Петрушек», «Танец Снегурочки и снежинок», муз. Р. Глиэра.

Хороводы. «Урожайная», муз. А. Филиппенко, сл. О. Волгиной; «Новогодняя хороводная», муз. С. Шайдар; «Пошла млада за водой», рус. нар. песня, обраб. В. Агафонникова.

Музыкальные игры.

Игры. «Не выпустим», муз. Т. Ломовой; «Будь ловким!», муз. Н. Ладухина; «Ищи игрушку», «Найди себе пару», латв. нар. мелодия, обраб. Т. Попатенко.

Игры с пением. «Колпачок», «Ворон», рус. нар. песни; «Заинька», рус. нар. песня, обраб. Н. Римского-Корсакова; «Как на тоненький ледок», рус. нар. песня, обраб. А. Рубца.

Музыкально-дидактические игры.

Развитие звуковысотного слуха. «Музыкальное лото», «Ступеньки», «Где мои детки?», «Мама и детки». Развитие чувства ритма. «Определи по ритму», «Ритмические полоски», «Учись танцевать», «Ищи».

Развитие тембрового слуха. «На чем играю?», «Музыкальные загадки», «Музыкальный домик».

Развитие диатонического слуха. «Громко, тихо запоем», «Звенящие колокольчики».

Развитие восприятия музыки и музыкальной памяти. «Будь внимательным», «Буратино», «Музыкальный магазин», «Времена года», «Наши песни».

Инсценировки и музыкальные спектакли. «Где был, Иванушка?», рус. нар. мелодия, обраб. М. Иорданского; «Моя любимая кукла», автор Т. Коренева; «Полянка» (музыкальная играсказка), муз. Т. Вилькорейской.

Развитие танцевально-игрового творчества «Я полю, полю лук», муз. Е. Тиличевой; «Вальс кошки», муз. В. Золотарева; «Гори, гори ясно!», рус. нар. мелодия, обраб. Р. Рустамова; «А я по лугу», рус. нар. мелодия, обраб. Т. Смирновой.

Игра на детских музыкальных инструментах. «Дон-дон», рус. нар. песня, обраб. Р. Рустамова; «Гори, гори ясно!», рус. нар. мелодия; «Часики», муз. С. Вольфензона.

От 6 лет до 7 лет.

Слушание. «Колыбельная», муз. В. Моцарта; «Осень» (из цикла «Времена года» А. Вивальди); «Октябрь» (из цикла «Времена года» П. Чайковского); «Детская полька», муз. М. Глинки; «Море», «Белка», муз. Н. Римского-Корсакова (из оперы «Сказка о царе Салтане»); «Итальянская полька», муз. С. Рахманинова; «Танец с саблями», муз. А. Хачатуряна; «Пляска птиц», муз. Н. Римского-Корсакова (из оперы «Снегурочка»); «Рассвет на Москве-реке», муз. М. Мусоргского (вступление к опере «Хованщина»).

Пение.

Упражнения на развитие слуха и голоса. «Бубенчики», «Наш дом», «Дудка», «Кукушечка», муз. Е. Тиличевой, сл. М. Долинова; «В школу», муз. Е. Тиличевой, сл. М. Долинова; «Котенок», «Колыбельная», «Горошина», муз. В. Карасевой; «Качели», муз. Е. Тиличевой, сл. М. Долинова.

Песни. «Листопад», муз. Т. Попатенко, сл. Е. Авдиенко; «Здравствуй, Родина моя!», муз. Ю. Чичкова, сл. К. Ибряева; «Зимняя песенка», муз. М. Красева, сл. С. Вышеславцевой; «Ёлка», муз. Е.

Тиличеевой, сл. Е. Шмановой; сл. З. Петровой; «Самая хорошая», муз. В. Иванникова, сл. О. Фадеевой; «Хорошо у нас в саду», муз. В. Герчик, сл. А. Пришельца; «Новогодний хоровод», муз. Т. Попатенко; «Новогодняя хороводная», муз. С. Шнайдера; «Песенка про бабушку», муз. М. Парцхаладзе; «До свиданья, детский сад», муз. Ю. Слонова, сл. В. Малкова; «Мы теперь ученики», муз. Г. Струве; «Праздник Победы», муз. М. Парцхаладзе; «Песня о Москве», муз. Г. Свиридова.

Песенное творчество. «Веселая песенка», муз. Г. Струве, сл. В. Викторова; «Плясовая», муз. Т. Ломовой; «Весной», муз. Г. Зингера.

Музыкально-ритмические движения

Упражнения. «Марш», муз. М. Робера; «Бег», «Цветные флажки», муз. Е. Тиличеевой; «Кто лучше скачет?», «Шагают девочки и мальчики», муз. В. Золотарева; поднимай и скрещивай флажки («Этюд», муз. К. Гуритта); полоскать платочки: «Ой, утушка луговая», рус. нар. мелодия, обраб. Т. Ломовой; «Упражнение с кубиками», муз. С. Соснина.

Этюды. «Медведи пляшут», муз. М. Красева; Показывай направление («Марш», муз. Д. Кабалевского); каждая пара пляшет по-своему («Ах ты, береза», рус. нар. мелодия); «Попрыгунья», «Лягушки и аисты», муз. В. Витлина.

Танцы и пляски. «Задорный танец», муз. В. Золотарева; «Полька», муз. В. Косенко; «Вальс», муз. Е. Макарова; «Яблочко», муз. Р. Глиэра (из балета «Красный мак»); «Прялица», рус. нар. мелодия, обраб. Т. Ломовой; «Сударушка», рус. нар. мелодия, обраб. Ю. Слонова.

Характерные танцы. «Танец снежинок», муз. А. Жилина; «Выход к пляске медвежат», муз. М. Красева; «Матрешки», муз. Ю. Слонова, сл. Л. Некрасовой.

Хороводы. «Выйду ль я на реченьку», рус. нар. песня, обраб. В. Иванникова; «На горе-то калина», рус. нар. мелодия, обраб. А. Новикова.

Музыкальные игры.

Игры. Кот и мыши», муз. Т. Ломовой; «Кто скорей?», муз. М. Шварца; «Игра с погремушками», муз. Ф. Шуберта «Экоссез»; «Поездка», «Пастух и козлята», рус. нар. песня, обраб. В. Трутовского.

Игры с пением. «Плетень», рус. нар. мелодия «Сеяли девушки», обр. И. Кишко; «Узнай по голосу», муз. В. Ребикова («Пьеса»); «Теремок», рус. нар. песня; «Метелица», «Ой, вставала я ранешенько», рус. нар. песни; «Ищи», муз. Т. Ломовой; «Со вьюном я хожу», рус. нар. песня, обраб. А. Гречанинова; «Савка и Гришка», белорус, нар. песня.

Музыкально-дидактические игры.

Развитие звуковысотного слуха. «Три поросенка», «Подумай, отгадай», «Звуки разные бывают», «Веселые Петрушки».

Развитие чувства ритма. «Прогулка в парк», «Выполни задание», «Определи по ритму».

Развитие тембрового слуха. «Угадай, на чем играю», «Рассказ музыкального инструмента», «Музыкальный домик».

Развитие диатонического слуха. «Громко-тихо запоем», «Звонящие колокольчики, ищи».

Развитие восприятия музыки. «На лугу», «Песня - танец - марш», «Времена года», «Наши любимые произведения».

Развитие музыкальной памяти. «Назови композитора», «Угадай песню», «Повтори мелодию», «Узнай произведение».

Инсценировки и музыкальные спектакли. «Как у наших у ворот», рус. нар. мелодия, обр. В. Агафонникова; «Как на тоненький ледок», рус. нар. песня; «На зеленом лугу», рус. нар. мелодия; «Заинька, выходи», рус. нар. песня, обраб. Е. Тиличеевой; «Золушка», авт. Т. Коренева, «Мухомочкотуха» (опера-игра по мотивам сказки К. Чуковского), муз. М. Красева.

Развитие танцевально-игрового творчества. «Полька», муз. Ю. Чичкова; «Хожу я по улице», рус. нар. песня, обраб. А. Б. Дюбюк; «Зимний праздник», муз. М. Старокадомского; «Вальс», муз. Е. Макарова; «Тачанка», муз. К. Листова; «Два петуха», муз. С. Разоренова; «Вышли куклы танцевать», муз. В. Витлина; «Полька», латв. нар. мелодия, обраб. А. Жилинского; «Русский перепляс», рус. нар. песня, обраб. К. Волкова.

Игра на детских музыкальных инструментах. «Бубенчики», «Гармошка», муз. Е. Тиличеевой, сл. М. Долинова; «Наш оркестр», муз. Е. Тиличеевой, сл. Ю. Островского «На зеленом лугу», «Во

саду ли, в огороде», «Сорока-сорока», рус. нар. мелодии; «Белка» (отрывок из оперы «Сказка о царе Салтане», муз. Н. Римского-Корсакова); «Я на горку шла», «Во поле береза стояла», рус. нар. песни; «К нам гости пришли», муз. А. Александрова; «Вальс», муз. Е. Тиличеевой.

Примерный перечень произведений изобразительного искусства.

От 2 до 3 лет.

Иллюстрации к книгам: В.Г. Сутеев «Кораблик», «Кто сказал мяу?», «Цыпленок и Утенок»; Ю.А. Васнецов к книге «Колобок», «Теремок».

От 3 до 4 лет.

Иллюстрации к книгам: Е.И. Чарушин «Рассказы о животных»; Ю.А. Васнецов к книге Л.Н. Толстого «Три медведя».

Иллюстрации, репродукции картин: П.П. Кончаловский «Клубника», «Сирень в корзине»; К.С. Петров-Водкин «Яблоки на красном фоне»; Н.Н. Жуков «Ёлка в нашей гостиной»; М.И. Климентов «Курица с цыплятами».

От 4 до 5 лет.

Иллюстрации, репродукции картин: И.Е. Репин «Яблоки и листья»; В.М. Васнецов «Снегурочка»; В.А. Тропинин «Девочка с куклой»; А.И. Бортников «Весна пришла»; А.Н. Комаров «Наводнение»; И.И. Левитан «Сирень»; И.И. Машков «Рябинка», «Малинка».

Иллюстрации к книгам: В.В. Лебедев к книге С.Я. Маршака «Усатый-полосатый».

От 5 до 6 лет.

Иллюстрации, репродукции картин: Ф.А. Васильев «Перед дождем»; И.Е. Репин «Осенний букет»; А.А. Пластов «Первый снег»; И.Э. Грабарь «Февральская лазурь»; Б.М. Кустодиев «Масленица»; Ф.В. Сычков «Катание с горы зимой»; И.И. Левитан «Березовая роща», «Зимой в лесу»; Т.Н. Яблонская «Весна»; В.Т. Тимофеев «Девочка с ягодами»; И.И. Машков «Натюрморт. Фрукты на блюде»; Ф.П. Толстой «Букет цветов, бабочка и птичка»; И.Е. Репин «Стрекоза»; В.М. Васнецов «Ковер-самолет».

Иллюстрации к книгам: И.Я. Билибин «Сестрица Алёнушка и братец Иванушка», «Царевна-лягушка», «Василиса Прекрасная».

От 6 до 7 лет.

Иллюстрации, репродукции картин: И.И. Левитан «Золотая осень», «Осенний день. Сокольники», «Стога», «Март», «Весна. Большая вода»; В.М. Васнецов «Аленушка», «Богатыри», «Иван - царевич на Сером волке», «Гусляры»; Ф.А. Васильев «Перед дождем»; В.Д. Поленов «Золотая осень»; И.Ф. Хруцкий «Цветы и плоды»; И.И. Шишкин, К.А. Савицкий «Утро в сосновом лесу», И.И. Шишкин «Рожь»; А.И. Куинджи «Березовая роща»; А.А. Пластов «Летом», «Сенокос»; И.С. Остроухов «Золотая осень», З.Е. Серебрякова «За завтраком»; В.А. Серов «Девочка с персиками»; А.С. Степанов «Катание на Масленицу»; И.Э. Грабарь «Зимнее утро»; Ю.Кугач «Накануне праздника»; А.К. Саврасов «Грачи прилетели», «Ранняя весна»; К.Ф. Юон «Мартовское солнце»; К.С. Петров - Водкин «Утренний натюрморт»; К.Е. Маковский «Дети, бегущие от грозы», «Портрет детей художника»; И.И. Ершов «Ксения читает сказки куклам»; М.А. Врубель «Царевна-Лебедь».

Иллюстрации к книгам: И.Я. Билибин «Марья Моревна», «Сказка о царе Салтане», «Сказке о рыбаке и рыбке»; Л.В. Владимирский к книге А.Н. Толстой «Приключения Буратино, или Золотой ключик»; Е.М. Рачев «Терем-теремок».

Примерный перечень анимационных произведений.

В перечень входят анимационные произведения для совместного семейного просмотра, бесед и обсуждений, использования их элементов в образовательном процессе в качестве

иллюстраций природных, социальных и психологических явлений, норм и правил конструктивного взаимодействия, проявлений сопереживания и взаимопомощи; расширения эмоционального опыта ребёнка, формирования у него эмпатии и ценностного отношения к окружающему миру.

Полнометражные анимационные фильмы рекомендуются только для семейного просмотра и не могут быть включены в образовательный процесс ДОО. Время просмотра ребёнком цифрового и медиа контента должно регулироваться родителями (законными представителями) и соответствовать его возрастным возможностям. Некоторые анимационные произведения требуют особого внимания к эмоциональному состоянию ребёнка и не рекомендуются к просмотру без обсуждения со взрослым переживаний ребёнка. Ряд фильмов содержат серию образцов социально неодобряемых сценариев поведения на протяжении длительного экранного времени, что требует предварительного и последующего обсуждения с детьми.

Выбор цифрового контента, медиа продукции, в том числе анимационных фильмов, должен осуществляться в соответствии с нормами, регулирующими защиту детей от информации, причиняющей вред здоровью и развитию детей в Российской Федерации.

Для детей дошкольного возраста (с пяти лет).

Анимационный сериал «Тима и Тома», студия «Рики», реж. А.Борисова,

А. Жидков, О. Мусин, А. Бахурин и другие, 2015.

Фильм «Паровозик из Ромашкова», студия Союзмультфильм, реж.

В. Дегтярев, 1967.

Фильм «Как львенок и черепаха пели песню», студия Союзмультфильм, режиссер И. Ковалевская, 1974.

Фильм «Мама для мамонтенка», студия «Союзмультфильм», режиссер О. Чуркин, 1981.

Фильм «Катерок», студия «Союзмультфильм», режиссёр И. Ковалевская, 1970. Фильм «Мешок яблок», студия «Союзмультфильм», режиссер В. Бордзиловский, 1974.

Фильм «Крошка енот», ТО «Экран», режиссер О. Чуркин, 1974. Фильм «Гадкий утенок», студия «Союзмультфильм», режиссер В. Дегтярев. Фильм «Котенок по имени Гав», студия Союзмультфильм, режиссер Л. Атаманов.

Фильм «Маугли», студия «Союзмультфильм», режиссер Р. Давыдов, 1971. Фильм «Кот Леопольд», студия «Экран», режиссер А. Резников, 1975 - 1987. Фильм «Рикки-Тикки-Тави», студия «Союзмультфильм», режиссер

А. Снежко-Блоцкой, 1965.

Фильм «Дюймовочка», студия «Союзмультфильм», режиссер Л. Амальрик, 1964.

Фильм «Пластилиновая ворона», ТО «Экран», режиссер А. Татарский, 1981. Фильм «Каникулы Бонифация», студия «Союзмультфильм», режиссер Ф. Хитрук, 1965.

Фильм «Последний лепесток», студия «Союзмультфильм», режиссер Р. Качанов, 1977.

Фильм «Умка» и «Умка ищет друга», студия «Союзмультфильм», режиссер

В. Попов, В. Пекарь, 1969, 1970.

Фильм «Умка на ёлке», студия «Союзмультфильм», режиссер А. Воробьев, 2019.

Фильм «Сладкая сказка», студия Союзмультфильм, режиссер В. Дегтярев, 1970.

Цикл фильмов «Чебурашка и крокодил Гена», студия «Союзмультфильм», режиссер Р. Качанов, 1969-1983.

Цикл фильмов «38 попугаев», студия «Союзмультфильм», режиссер И.У. Фимцев, 1976-91.

Цикл фильмов «Винни-Пух», студия «Союзмультфильм», режиссер Ф. Хитрук, 1969 - 1972.

Фильм «Серая шейка», студия «Союзмультфильм», режиссер Л. Амальрик, В. Полковников, 1948.

Фильм «Золушка», студия «Союзмультфильм», режиссер И. Аксенчук, 1979. Фильм «Новогодняя сказка», студия «Союзмультфильм», режиссер В. Дегтярев, 1972.

Фильм «Серебряное копытце», студия Союзмультфильм, режиссер Г. Сокольский, 1977.

- Фильм «Щелкунчик», студия «Союзмультфильм», режиссер Б. Степанцев, 1973.
- Фильм «Гуси-лебеди», студия Союзмультфильм, режиссеры И. Иванов-Вано, А. Снежко-Блоцкая, 1949.
- Цикл фильмов «Приключение Незнайки и его друзей», студия «ТО Экран», режиссер коллектив авторов, 1971-1973.
- Для детей старшего дошкольного возраста (6-7 лет).*
- Фильм «Малыш и Карлсон», студия «Союзмультфильм», режиссер Б. Степанцев, 1969.
- Фильм «Лягушка-путешественница», студия «Союзмультфильм», режиссеры В. Котеночкин, А. Трусов, 1965.
- Фильм «Варежка», студия «Союзмультфильм», режиссер Р. Качанов, 1967. Фильм «Честное слово», студия «Экран», режиссер М. Новогрудская, 1978. Фильм «Вовка в тридевятом царстве», студия «Союзмультфильм», режиссер Б. Степанцев, 1965.
- Фильм «Заколдованный мальчик», студия «Союзмультфильм», режиссер А. Снежко-Блоцкая, В. Полковников, 1955.
- Фильм «Золотая антилопа», студия «Союзмультфильм», режиссер Л. Атаманов, 1954.
- Фильм «Бременские музыканты», студия «Союзмультфильм», режиссер И. Ковалевская, 1969.
- Фильм «Двенадцать месяцев», студия «Союзмультфильм», режиссер И. Иванов-Вано, М. Ботов, 1956.
- Фильм «Ёжик в тумане», студия «Союзмультфильм», режиссер Ю. Норштейн, 1975.
- Фильм «Девочка и дельфин», студия «Союзмультфильм», режиссер Р. Зельма, 1979.
- Фильм «Верните Рекса», студия «Союзмультфильм», режиссер В. Пекарь, В. Попов, 1975.
- Фильм «Сказка сказок», студия «Союзмультфильм», режиссер Ю. Норштейн, 1979.
- Фильм Сериал «Простоквашино» и «Возвращение в Простоквашино» (2 сезона), студия «Союзмультфильм», режиссеры: коллектив авторов, 2018.
- Сериал «Смешарики», студии «Петербург», «Мастерфильм», коллектив авторов, 2004.
- Сериал «Малышарики», студии «Петербург», «Мастерфильм», коллектив авторов, 2015.
- Сериал «Домовенок Кузя», студия ТО «Экран», режиссер А. Зябликова, 2000-2002.
- Сериал «Ну, погоди!», студия «Союзмультфильм», режиссер В. Котеночкин, 1969.
- Сериал «Фиксики» (4 сезона), компания «Аэроплан», режиссер В. Бедошвили, 2010.
- Сериал «Оранжевая корова» (1 сезон), студия Союзмультфильм, режиссер Е. Ернова.
- Сериал «Монсики» (2 сезона), студия «Рики», режиссер А. Бахурин.
- Сериал «Смешарики. ПИН-КОД», студия «Рики», режиссеры: Р. Соколов, А. Горбунов, Д. Сулейманов и другие.
- Сериал «Зебра в клеточку» (1 сезон), студия «Союзмультфильм», режиссер А. Алексеев, А. Борисова, М. Куликов, А. Золотарева, 2020.
- Для детей старшего дошкольного возраста (7-8 лет).*
- Полнометражный анимационный фильм «Снежная королева», студия «Союзмультфильм», режиссер Л. Атаманов, 1957.
- Полнометражный анимационный фильм «Аленький цветочек», студия «Союзмультфильм», режиссер Л. Атаманов, 1952.
- Полнометражный анимационный фильм «Сказка о царе Салтане», студия «Союзмультфильм», режиссер И. Иванов-Вано, Л. Мильчин, 1984.
- Полнометражный анимационный фильм «Белка и Стрелка. Звёздные собаки», киностудия «Центр национального фильма» и ООО «ЦНФ-Анима», режиссер С. Ушаков, И. Евланникова, 2010.

Полнометражный анимационный фильм «Суворов: великое путешествие» (6+), студия «Союзмультфильм», режиссер Б. Чертков, 2022.

Полнометражный анимационный фильм «Бемби», студия Walt Disney, режиссер Д. Хэнд, 1942.

Полнометражный анимационный фильм «Король Лев», студия Walt Disney, режиссер Р. Аллерс, 1994, США.

Полнометражный анимационный фильм «Мой сосед Тоторо», студия «Ghibli», режиссер Х. Миядзаки, 1988.

Полнометражный анимационный фильм «Рыбка Поньо на утесе», студия «Ghibli», режиссер Х. Миядзаки, 2008.

4.5. Кадровые условия реализации Программы.

Реализация Программы осуществляется:

1. педагогическими работниками в течение всего времени пребывания воспитанников в ДОУ;
2. учебно-вспомогательными работниками в группе в течение всего времени пребывания воспитанников в Учреждении (каждая группа непрерывно сопровождается одним учебно-вспомогательным работником);
3. иными педагогическими работниками, вне зависимости от продолжительности пребывания воспитанников в Учреждении.

Соответствующие должности иных педагогических работников устанавливаются Организацией самостоятельно в зависимости от содержания Программы.

Реализация Программы сопровождается в Учреждении осуществлением управления, ведением бухгалтерского учета, финансово-хозяйственной и хозяйственной деятельностью, организацией необходимого медицинского обслуживания. Для решения этих задач руководитель Учреждения вправе заключать договора гражданско-правового характера и совершать иные действия в рамках своих полномочий.

** Кадровый потенциал:* ДОУ частично укомплектовано кадрами.

Все педагоги своевременно проходят курсы повышения квалификации, посещают семинары, направленные на самосовершенствование профессиональных знаний и умений. Педагоги повышают свой профессиональную компетентность, посещая городские методические объединения, проходя процедуру аттестации, самообразуясь, участвуя в конкурсах различного уровня, что положительно влияет на развитие ДОУ.

Положительная динамика результативности работы ДОУ и наличие призовых мест в разнообразных конкурсах свидетельствует о построении в Организации эффективной системы работы с кадрами и постоянным повышением их профессионализма.

Согласно ст.13 п.1 Федерального закона «Об образовании в Российской Федерации» ДОУ реализует Программу посредством сетевого взаимодействия с другими организациями. Наряду с организациями, осуществляющими образовательную деятельность, участвуют медицинские, культурные, физкультурно-спортивные и иные организации, обладающие ресурсами, необходимыми для осуществления образовательной деятельности, предусмотренной соответствующей Программой, а также подготовленными кадрами.

4.6. Примерный режим и распорядок дня в дошкольных группах.

Режим дня предусматривает рациональное чередование отрезков сна и бодрствования в соответствии с физиологическими обоснованиями, обеспечивает хорошее самочувствие и активность ребёнка, предупреждает утомляемость и перевозбуждение.

Режим и распорядок дня устанавливаются с учётом требований СанПиН 1.2.3685-21, условий реализации программы ДОО, потребностей участников образовательных отношений.

Основными компонентами режима в ДОО являются: сон, пребывание на открытом воздухе (прогулка), образовательная деятельность, игровая деятельность и отдых по собственному выбору (самостоятельная деятельность), прием пищи, личная гигиена. Содержание и длительность каждого компонента, а также их роль в определенные возрастные периоды закономерно изменяются, приобретая новые характерные черты и особенности.

Дети, соблюдающие режим дня, более уравновешены и работоспособны, у них постепенно вырабатываются определенные биоритмы, система условных рефлексов, что помогает организму ребёнка физиологически переключаться между теми или иными видами деятельности, своевременно подготавливаться к каждому этапу: приему пищи, прогулке, занятиям, отдыху. Нарушение режима отрицательно сказывается на нервной системе детей: они становятся вялыми или, наоборот, возбужденными, начинают капризничать, теряют аппетит, плохо засыпают и спят беспокойно.

Приучать детей выполнять режим дня необходимо с раннего возраста, когда легче всего вырабатывается привычка к организованности и порядку, активной деятельности и правильному отдыху с максимальным проведением его на свежем воздухе. Делать это необходимо постепенно, последовательно и ежедневно.

Режим дня должен быть гибким, однако неизменными должны оставаться время приема пищи, интервалы между приемами пищи, обеспечение необходимой длительности суточного сна, время отхода ко сну; проведение ежедневной прогулки.

При организации режима следует предусматривать оптимальное чередование самостоятельной детской деятельности и организованных форм работы с детьми, коллективных и индивидуальных игр, достаточную двигательную активность ребёнка в течение дня, обеспечивать сочетание умственной и физической нагрузки. Время образовательной деятельности организуется таким образом, чтобы вначале проводились наиболее насыщенные по содержанию виды деятельности, связанные с умственной активностью детей, максимальной их произвольностью, а затем творческие виды деятельности в чередовании с музыкальной и физической активностью.

Продолжительность дневной суммарной образовательной нагрузки для детей дошкольного возраста, условия организации образовательного процесса должны соответствовать требованиям, предусмотренным СанПиН 1.2.3685-21 и СП 2.4.3648-20.

Режим дня строится с учётом сезонных изменений. В теплый период года увеличивается ежедневная длительность пребывания детей на свежем воздухе, образовательная деятельность переносится на прогулку (при наличии условий). Согласно СанПиН 1.2.3685-21 при температуре воздуха ниже минус 15 °С и скорости ветра более 7 м/с продолжительность прогулки для детей до 7 лет сокращают. При осуществлении режимных моментов необходимо учитывать также индивидуальные особенности ребёнка (длительность сна, вкусовые предпочтения, характер, темп деятельности и так далее).

Режим питания зависит от длительности пребывания детей в ДОО и регулируется СанПиН 2.3/2.4.3590-20.

Согласно СанПиН 1.2.3685-21 ДОО может корректировать режим дня в зависимости от типа организации, и вида реализуемых образовательных программ, сезона года. Ниже приведены требования к организации образовательного процесса, режиму питания, которыми следует руководствоваться при изменении режима дня.

Требования и показатели организации образовательного процесса и режима дня.

Показатель	Возраст	Норматив
Требования к организации образовательного процесса		
Начало занятий не ранее	все возрасты	8.00
Окончание занятий, не позднее	все возрасты	17.00

Продолжительность занятия для детей дошкольного возраста, не более	от 1,5 до 3 лет	10 минут
	от 3 до 4 лет	15 минут
	от 4 до 5 лет	20 минут
	от 5 до 6 лет	25 минут
	от 6 до 7 лет	30 минут
Продолжительность дневной суммарной образовательной нагрузки для детей дошкольного возраста, не более	от 1,5 до 3 лет	20 минут
	от 3 до 4 лет	30 минут
	от 4 до 5 лет	40 минут
	от 5 до 6 лет	50 минут или 75 минут при организации 1 занятия после дневного сна
	от 6 до 7 лет	90 минут
Продолжительность перерывов между занятиями, не менее	все возрасты	10 минут
Перерыв во время занятий для гимнастики, не менее	все возрасты	2-х минут
Показатели организации режима дня		
Продолжительность ночного сна не менее	1-3 года	12 часов
	4-7 лет	11 часов
Продолжительность дневного сна, не менее	1-3 года	3 часа
	4-7 лет	2,5 часа
Продолжительность прогулок, не менее	для детей до 7 лет	3 часа в день
Суммарный объем двигательной активности, не менее	все возрасты	1 час в день
Утренний подъем, не ранее	все возрасты	7 ч 00 минут
Утренняя зарядка, продолжительность, не менее	до 7 лет	10 минут

Режим работы: пятидневная рабочая неделя при 12 часовом рабочем дне.

График работы детского сада с 7.00 до 19.00 часов.

В режиме дня есть место, как обязательным моментам, так и время для самостоятельной игровой деятельности детей.

Особое место отводится проведению прогулки; в тёплое время года большую часть дня дети проводят на улице.

В ДОО организовано четырехразовое питание: завтрак, второй завтрак, обед и уплотненный полдник с включением блюд ужина и с распределением калорийности суточного рациона 30%.

В летний период все событийные мероприятия, совместная деятельность детей, в том числе и поисково-исследовательского характера, игровая деятельность выносятся на улицу.

Младенческий возраст (2 мес. – 1 год)

Первый год жизни делится на четыре качественно отличающихся друг от друга возрастных периода: от рождения до 2- 3 месяцев,

от 2- 3 месяцев до 5 – 6 месяцев,

от 5 – 6 месяцев до 9 – 10 месяцев,

от 9 – 10 месяцев до 12 месяцев. 286

Режим согласуется с режимом ребёнка в домашних условиях и должен чётко соблюдаться родителями и в выходные дни.

Количество приемов пищи в зависимости от режима функционирования организации и режима обучения

<i>Вид организации</i>	<i>Продолжительность, либо время нахождения ребенка в организации</i>	<i>Количество обязательных приемов пищи</i>
<i>Дошкольные организации, организации по уходу и присмотру</i>	<i>12 часов</i>	<i>завтрак, второй завтрак, обед, усиленный полдник</i>

Продолжительность сна, бодрствования и количества кормлений

<i>Возраст</i>	<i>Кормление</i>		<i>Бодрствование</i>		
	<i>интервал, час.</i>	<i>длительность, час.</i>	<i>Дневной сон</i>		
<i>количество</i>			<i>количество периодов</i>	<i>длительность, час.</i>	
2 – 6 мес.	6	3,5	1,5 – 2	3 – 4	1,5 - 2
6 – 9 мес.	5	4	2 – 2,5	3	1,5 - 2
9 мес. – 1 г.	4 - 5	4 – 4,5	2,5 - 3	2	2 – 2,5

Перевод на новый режим осуществляется с учётом возраста, состояния здоровья и особенностей поведения ребёнка. Показателями соответствия режима возрастным и индивидуальным возможностям ребёнка является его деятельное, активное поведение во время бодрствования, хороший аппетит, глубокий и достаточный по времени сон.

Режим дня

Младенческий возраст (2 мес. – 1 год)

	от 2 - 3 мес. до 5 – 6 мес.	от 5 – 6 мес. до 9 – 10 мес.	от 9 – 10 мес. до 12 мес.
Приём детей	-	7.00 – 8.00	7.00 – 8.00
Сон на воздухе	7.30 – 9.30	8.00 – 10.00	-
Кормление	9.30	10.00	-
Бодрствование	9.30 – 11.00 10.00 – 12.00	10.00 – 10.30	-
Игры – занятия	10.00 – 10.30	10.30 – 11.30	8.00 – 8.40
Сон на воздухе	11.00 – 13.00	12.00 – 14.00	9.00 – 11.30
Кормление	13.00	14.00	11.30
Бодрствования	13.00 – 14.30	14.00 – 16.00	11.30 – 14.00
Игры – занятия	13.30 – 14.00	14.30 – 15.30	12.00 – 13.30
Сон на воздухе	14.30 – 16.30	16.00 – 18.00	14.00 – 16.00
Кормление	16.30	18.00	16.00
Уход детей домой	-	15.00 – 19.00	16.00 – 19.00

**Примерный распорядок дня детей 1-2 лет
в холодный период года**

Прием детей, игра	7.00–8.00	7.00–8.00
Подготовка к завтраку, завтрак	7.30–8.30	7.30–8.30
Самостоятельная деятельность	8.30 – 9.30	8.30–9.20
Подготовка и проведение игры-занятия 1 (по подгруппам)	—	8.50–9.00–9.10
Подготовка ко сну, 1-й сон	9.30 – 12.00	—
Подготовка к прогулке, прогулка	—	9.10–11.20

Возвращение с прогулки, игры	—	11.20–11.30
Подготовка к обеду, обед	—	11.30–12.00
Постепенный подъем, обед	12.00–12.30	—
Подготовка ко сну, сон	—	12.00–15.00
Самостоятельная деятельность	12.30–14.30	—
Подготовка и проведение игры-занятия 1 (по подгруппам)	13.00–13.10–13.20	—
Подготовка и проведение игры-занятия 2 (по подгруппам)	13.50–14.00–14.10	—
Подготовка ко сну, 2-й сон	14.30–16.00	—
Постепенный подъем, полдник	16.00–16.30	15.00–15.20
Самостоятельная деятельность	16.30–18.20	15.20–16.30
Подготовка и проведение игры-занятия 2 (по подгруппам)	—	16.00–16.15–16.30
Подготовка к прогулке, прогулка	—	16.30–18.00
Возвращение с прогулки, самостоятельная деятельность	—	18.00–18.20
Подготовка к ужину, ужин	18.20–18.40	18.20–18.40
Самостоятельная деятельность, уход домой	18.40–19.00	18.40–19.00

Теплый период

Прием детей, самостоятельная деятельность	7.00–8.00	7.00–8.00
Подготовка к завтраку, завтрак	7.30–8.30	7.30–8.30
Прогулка, самостоятельная деятельность	8.30–9.30	8.30–11.00
Подготовка и проведение игры-занятия 1 (по подгруппам)	—	9.00–9.15–9.30*
Возвращение с прогулки, подготовка ко сну, 1-й сон	9.30–12.00	—
Возвращение с прогулки, водные процедуры, обед	—	11.00–12.00
Постепенный подъем, подготовка к обеду, обед	12.00–12.30	—
Подготовка ко сну, сон	—	12.00–15.00
Прогулка, самостоятельная деятельность	12.30–14.00	—
Подготовка и проведение игры-занятия 1 (по подгруппам)	13.00–13.10–13.20	—
Подготовка и проведение игры-занятия 2 (по подгруппам)	13.40–13.50–14.00	—
Возвращение с прогулки, водные процедуры	14.00–14.30	—
Подготовка ко сну, 2-й сон	14.30–16.30	—
Постепенный подъем, полдник	16.30–17.00	15.00–15.20
Прогулка, самостоятельная деятельность	17.00–18.30	15.20–18.30
Подготовка и проведение игры-занятия 2 (по подгруппам)	—	16.00–16.15–16.30
Возвращение с прогулки, подготовка к ужину, ужин	18.30–19.00	18.30–19.00
Уход домой	17.00–19.00	17.00–19.00

Ранний возраст (2-3 года)

Холодный период

Прием, осмотр детей, игра	7.00 - 8.00
Зарядка	8.00 - 8.10
Подготовка к завтраку, зарядка, завтрак	8.10 - 9.00
Организованная образовательная деятельность по подгруппам	9.00 - 9.40
Второй завтрак	9.40 - 9.55

Игры, подготовка к прогулке, прогулка	9.55 - 11.20
Возвращение с прогулки, игры	11.20 - 11.50
Подготовка к обеду, обед	11.45 - 12.20
Подготовка ко сну, дневной сон	12.20 - 15.00
Постепенный подъем, закаливающие процедуры, зарядка после сна, свободные игры	15.00 - 15.30
Подготовка к полднику, полдник	15.30 - 16.00
Индивидуальная работа с детьми, совместная деятельность с воспитателем, свободные игры, чтение художественной литературы.	16.00 - 17.00
Самостоятельная деятельность. Уход детей домой.	17.00 - 19.00

Теплый период

Прием, осмотр детей, игра	7.00 - 8.00
Подготовка к завтраку, зарядка, завтрак	8.00 - 8.20
Игры (индивидуальные, совместные), совместная деятельность, подготовка к прогулке	8.30 - 9.00
Прогулка, закаливающие процедуры	9.00 - 11.20
Возвращение с прогулки, игры	11.20 - 11.45
Подготовка к обеду, обед	11.45 - 12.20
Подготовка ко сну, дневной сон	12.20 - 15.00
Постепенный подъем, закаливающие процедуры, игры	15.30 - 15.30
Подготовка к полднику, полдник	15.30 - 16.00
Игры, подготовка к прогулке	16.00 - 16.15
Подготовка к прогулке, прогулка, свободные игры	16.15 - 19.00

Младший возраст (3 - 4 года)

Холодный период

Прием, осмотр детей, игра	7.00 - 8.10
Утренняя гимнастика	8.10 - 8.20
Подготовка к завтраку, завтрак	8.20 - 8.50
Игры, подготовка к образовательной деятельности	8.50 - 9.00
Организованная образовательная деятельность	9.00 - 9.55
Второй завтрак	10.00 – 10.15
Игры, подготовка к прогулке, прогулка, совместная деятельность воспитателя с детьми	10.15 – 11.30
Возвращение с прогулки, игры	11.30 - 11.50
Подготовка к обеду, обед	12.00 - 12.40
Подготовка ко сну, дневной сон	12.40 - 15.00
Постепенный подъем, закаливающие процедуры, гимнастика после сна	15.00 - 15.15
Самостоятельная деятельность, игры	15.15 – 15.40
Подготовка к полднику, полдник	15.45 - 16.20
Совместная деятельность воспитателя с детьми, чтение художественной литературы	16.25 - 17.00
Свободные игры, индивидуальная работа. Уход детей домой.	17.00 - 19.00

Теплый период

Прием, осмотр детей, игра, зарядка	7.00 - 8.20
Подготовка к завтраку, завтрак	8.20 - 8.55
Игры, индивидуальные занятия	8.55 - 9.20
Прогулка, игры, наблюдения, закаливающие процедуры, совместная деятельность воспитателя с детьми	9.20 - 11.45
Возвращение с прогулки, игры, водные процедуры	11.45 - 12.00
Подготовка к обеду, обед	12.00 - 12.30
Подготовка ко сну, дневной сон	12.30 - 15.00
Постепенный подъем, закаливающие процедуры, свободные игры	15.30 - 15.50
Подготовка к полднику, полдник	15.50 - 16.05
Игры, подготовка к прогулке	16.05 - 16.15
Подготовка к прогулке, прогулка, свободные игры	16.15 - 19.00

Средний возраст (4-5 лет)

Холодный период

Прием, осмотр детей, игра	7.00 - 8.20
Утренняя гимнастика	8.20 - 8.30
Подготовка к завтраку, завтрак	8.30 - 9.00
Организованная образовательная деятельность	9.00 - 10.10
Второй завтрак	10.10 - 10.20
Игры, подготовка к прогулке, прогулка, совместная деятельность воспитателя с детьми	10.20 - 11.45
Возвращение с прогулки, водные процедуры	11.45 - 12.10
Подготовка к обеду, обед	12.10 - 12.40
Подготовка ко сну, дневной сон	12.40 - 15.00
Постепенный подъем, закаливающие процедуры, зарядка после сна, свободные игры	15.00 - 16.00
Подготовка к полднику, полдник	16.00 - 16.20
Игры, совместная деятельность воспитателя с детьми, индивидуальная работа	16.20 - 17.00
Самостоятельная деятельность, чтение художественной литературы. Уход детей домой.	17.00 - 19.00

Теплый период

Прием, осмотр детей, игра, зарядка	7.00 - 8.25
Подготовка к завтраку, завтрак	8.25 - 8.55
Игры, индивидуальные занятия	8.30 - 9.00
Подготовка к прогулке, прогулка, игры, наблюдения, закаливающие процедуры, совместная деятельность воспитателя с детьми	9.00 - 11.50
Возвращение с прогулки, игры, водные процедуры	11.50 - 12.15
Подготовка к обеду, обед	12.15 - 12.50
Подготовка ко сну, дневной сон	12.50 - 15.00
Постепенный подъем, закаливающие процедуры, свободные игры	15.30 - 15.55
Подготовка к полднику, полдник	15.55 - 16.15
Игры, совместная деятельность воспитателя с детьми, подготовка к прогулке	16.15 - 16.45
Подготовка к прогулке, прогулка, свободные игры	16.45 - 19.00

Старший дошкольный возраст (5-6 лет)

Холодный период

Прием, осмотр детей, игра, дежурство,	7.00 - 8.30
Утренняя зарядка	8.30 - 8.40
Подготовка к завтраку, завтрак	8.00 - 9.00
Организованная образовательная деятельность	9.00 - 10.50
Игры, подготовка к прогулке, прогулка, совместная деятельность воспитателя с детьми	10.50 - 12.25
Возвращение с прогулки, игры	12.25 - 12.40
Подготовка к обеду, обед	12.40 - 13.10
Подготовка ко сну, дневной сон	13.10 - 15.00
Постепенный подъем, закаливающие процедуры, зарядка после сна, игры	15.00 - 15.55
Подготовка к полднику, полдник	15.55 - 16.15
Игры, самостоятельная и трудовая деятельность, совместная деятельность воспитателя с детьми, индивидуальная работа.	16.15 - 17.00
Свободные игры, индивидуальная работа. Уход детей домой.	17.00 - 19.00

Теплый период

Прием, осмотр детей, игра, зарядка	7.00 - 8.35
Подготовка к завтраку, завтрак	8.25- 8.55
Игры, подготовка к прогулке, выход на прогулку	8.55 - 9.20
Игры, наблюдения, труд, прогулка, закаливающие процедуры, совместная деятельность воспитателя с детьми	9.50 - 12.10
Возвращение с прогулки, водные процедуры, игры	12.10 - 12.30
Подготовка к обеду, обед	12.30 - 13.00
Подготовка ко сну, дневной сон	13.00 - 15.00
Постепенный подъем, закаливающие процедуры, игры	15.30 - 15.35
Совместная деятельность воспитателя с детьми	15.35 - 15.55
Подготовка к полднику, полдник	15.55 - 16.15
Игры, подготовка к прогулке	16.15 - 16.30
Подготовка к прогулке, прогулка, совместная деятельность воспитателя с детьми, свободные игры	16.30 - 19.00

Согласно пункту 2.10 СП 2.4.3648-20 к организации образовательного процесса и режима дня должны соблюдаться следующие требования:

- режим двигательной активности детей в течение дня организуется с учётом возрастных особенностей и состояния здоровья;
- при организации образовательной деятельности предусматривается введение в режим дня физкультминуток во время занятий, гимнастики для глаз, обеспечивается контроль за осанкой, в том числе, во время письма, рисования и использования электронных средств обучения;
- физкультурные, физкультурно-оздоровительные мероприятия, массовые спортивные мероприятия, туристские походы, спортивные соревнования организуются с учётом возраста, физической подготовленности и состояния здоровья детей. ДОО обеспечивает присутствие медицинских работников на спортивных соревнованиях;
- возможность проведения занятий физической культурой и спортом на открытом воздухе, а также подвижных игр, определяется по совокупности показателей метеорологических условий (температуры, относительной влажности и скорости движения воздуха) по климатическим зонам. В дождливые, ветреные и морозные дни занятия физической культурой должны проводиться в зале.

Планирование образовательной деятельности при работе по пятидневной неделе

Образовательная область	Базовый вид деятельности	Возрастная группа				
		2-3 года	3-4 года	4-5 лет	5-6 лет	6-7 лет
Физическое развитие	Физкультура в помещении	2 раза в неделю	2 раза в неделю	2 раза в неделю	2 раза в неделю	2 раза в неделю
	Физкультура на улице	1 раз в неделю	1 раз в неделю	1 раз в неделю	1 раз в неделю	1 раз в неделю
Художественно-эстетическое развитие	Музыка	2 раза в неделю	2 раза в неделю	2 раза в неделю	2 раза в неделю	2 раза в неделю
	Рисование	1 раз в неделю	1 раз в неделю	1 раз в неделю	1 раз в неделю	1 раз в неделю
	Лепка/аппликация	-	1 раз в 2 недели	1 раз в неделю	1 раз в неделю	1 раз в неделю
	Лепка/конструирование	1 раз в 2 недели	-	-	-	-
	Конструирование	-	1 раз в неделю	1 раз в неделю	1 раз в неделю	1 раз в неделю
Познавательное развитие	Математика	1 раз в неделю	1 раз в неделю	2 раза в неделю	2 раза в неделю	2 раза в неделю
	Ознакомление с окружающим миром	1 раз в неделю	1 раз в неделю	1 раз в неделю	1 раз в неделю	1 раз в неделю
Речевое развитие	Развитие речи	1 раз в неделю	1 раз в неделю	1 раз в неделю	1 раз в неделю	1 раз в неделю
	Подготовка детей к обучению грамоте	-	-	1 раз в неделю	1 раз в неделю	1 раз в неделю
Дневная суммарная образовательная нагрузка		20 мин.	30 мин.	40 мин.	75 мин.	90 мин.
Длительность занятия		10 мин.	15 мин.	20 мин.	25 мин.	30 мин.
Всего занятий		10	11	11	13	13

Организация двигательного режима

Формы работы	Виды занятий	Количество и длительность занятий (в мин.) в зависимости от возраста детей			
		3-4 года	4-5 лет	5-6 лет	6-7 лет
Физкультурные занятия	а) в помещении	2 раза в неделю 15-20	2 раза в неделю 20-25	2 раза в неделю 25-30	2 раза в неделю 30-35
	б) на улице	-	-	1 раз в неделю 25-30	1 раз в неделю 30-35
Физкультурно-оздоровительная работа в режиме дня	а) утренняя гимнастика	Ежедневно 5-6	Ежедневно 6-8	Ежедневно 8-10	Ежедневно 10-12
	б) подвижные и спортивные игры и упражнения на прогулке	Ежедневно 2 раза (утром и вечером) 15-20	Ежедневно 2 раза (утром и вечером) 20-25	Ежедневно 2 раза (утром и вечером) 25-30	Ежедневно 2 раза (утром и вечером) 30-35

	в) физкультминутки (в середине статического занятия)			1–3 ежедневно в зависимости от вида и содержания занятий	1–3 ежедневно в зависимости от вида и содержания занятий
	г) дифференцированные игры - упражнения на прогулке	Ежедневно, во время прогулки, длительность 12–15 мин			
	д) оздоровительные ходьба и бег	2 раза в неделю, проводится во время утренней прогулки, длит. 3–7 мин			
	е) ходьба по массажным дорожкам в сочетании с воздушными ваннами	Ежедневно, проводятся перед или после дневного сна в течение 5–7 мин			
Активный отдых	а) физкультурный досуг	1 раз в месяц 20	1 раз в месяц 20	1 раз в месяц 25–30	1 раз в месяц 40
	б) физкультурный праздник		2 раза в год до 60 мин	2 раза в год До 60 мин	2 раза в год До 60 мин
	в) день здоровья	1 раз в квартал	1 раз в квартал	1 раз в квартал	1 раз в квартал
	Гимнастика после дневного сна (комплекс упражнений)	Ежедневно, по мере пробуждения и подъема детей, длительность не более 10 мин			
Самостоятельная двигательная деятельность	а) самостоятельное использование физкультурного и спортивно-игрового оборудования	Ежедневно	Ежедневно	Ежедневно	Ежедневно
	б) самостоятельные подвижные и спортивные игры	Ежедневно	Ежедневно	Ежедневно	Ежедневно
Совместная физкультурно-оздоровительная работа ДОУ и семьи	Участие родителей в физкультурно-оздоровительных, массовых мероприятиях	Подготовка и проведение физкультурных досугов, праздников, дней здоровья			
	Рекомендации родителям	Консультации, беседы по плану			

Оздоровительная работа с детьми в режиме дня

Мероприятия	Время в режиме дня	Группа
Приём детей на улице	Май - сентябрь	Все группы
Проветривание помещений	По графику	Все группы
Диагностика физического и психического развития	Сентябрь, май	Все группы
Организация двигательной деятельности	Ежедневно	Все группы
Образовательная деятельность по физической культуре	3 раза в неделю	Все группы
Утренняя гимнастика	Ежедневно	Все группы
Физкультурные минутки	По мере необходимости	Все группы
Ходьба босиком	Летом, на прогулке, после сна 3-7 мин.	Дошкольные группы
Подвижные игры и физические упражнения на прогулке	Ежедневно 20 – 25 мин.	Все группы
Прогулки- походы в парк	1 раз в месяц	Средние, старшие, подготовительные группы
Полоскание рта и горла	После приёма пищи	Дошкольные группы
Гимнастика после сна	Ежедневно	Все группы
Пальчиковая гимнастика	Ежедневно	Все группы
Дыхательная гимнастика	Ежедневно	Все группы
Воздушные ванны	Ежедневно после сна	Все группы
Самостоятельная двигательная деятельность	Ежедневно	Все группы

Упражнения для профилактики плоскостопия, дыхательная гимнастика	Ежедневно	Все группы
Упражнения на формирование правильной осанки	Ежедневно	Все группы
День здоровья	1 раз в квартал	Все группы
Неделя здоровья	1 раз в год	Все группы
Совместная физкультурно-оздоровительная работа ДОУ и семьи – участие родителей в физкультурно-оздоровительных мероприятиях – подготовка и проведение физкультурных досугов, праздников, Дня здоровья и т.д.	По плану	Все группы

4.7. Календарный план воспитательной работы.

Календарный план воспитательной работы является единым для ДОО.

ДОО вправе наряду с Планом проводить иные мероприятия согласно Программе воспитания, по ключевым направлениям воспитания и дополнительного образования детей.

Все мероприятия проводятся с учётом особенностей Программы, а также возрастных, физиологических и психоэмоциональных особенностей обучающихся.

Утверждается ежегодно с учетом ежегодного рекомендуемого перечня основных государственных и народных праздников, памятных дат в календарном плане воспитательной работы.

При составлении календарного плана учитываются:

- перечень основных государственных и народных праздников, памятных дат, представленных в Федеральном календарном плане воспитательной работы;
- приоритетные направления работы ДОО;
- тематика года;
- цель и задачи ДОО на учебный год.

Примерный перечень основных государственных и народных праздников, памятных дат в календарном плане воспитательной работы в ДОУ

Январь:

27 января: День снятия блокады Ленинграда; День освобождения Красной армией крупнейшего «лагеря смерти» Аушвиц-Биркенау (Освенцима), День памяти жертв Холокоста (рекомендуется включать в план воспитательной работы с дошкольниками регионально и/или ситуативно).

Февраль:

2 февраля: День разгрома советскими войсками немецко-фашистских войск в Сталинградской битве (рекомендуется включать в план воспитательной работы с дошкольниками регионально и/или ситуативно);

8 февраля: День российской науки;

15 февраля: День памяти о россиянах, исполнявших служебный долг за пределами Отечества;

21 февраля: Международный день родного языка;

23 февраля: День защитника Отечества.

Март:

8 марта: Международный женский день;

18 марта: День воссоединения Крыма с Россией (рекомендуется включать в план воспитательной работы с дошкольниками регионально и/или ситуативно);

27 марта: Всемирный день театра.

Апрель:

12 апреля: День космонавтики;

Май:

1 мая: Праздник Весны и Труда;

9 мая: День Победы;

19 мая: День детских общественных организаций России;

24 мая: День славянской письменности и культуры. Июнь:

1 июня: День защиты детей;

6 июня: День русского языка;

12 июня: День России;

22 июня: День памяти и скорби.

Июль:

8 июля: День семьи, любви и верности. Август:

12 августа: День физкультурника;

22 августа: День Государственного флага Российской Федерации;

27 августа: День российского кино.

Сентябрь:

1 сентября: День знаний;

3 сентября: День окончания Второй мировой войны, День солидарности в борьбе с терроризмом;

8 сентября: Международный день распространения грамотности; 27 сентября: День воспитателя и всех дошкольных работников.

Октябрь:

1 октября: Международный день пожилых людей; Международный день музыки;

4 октября: День защиты животных;

5 октября: День учителя;

Третье воскресенье октября: День отца в России.

Ноябрь:

4 ноября: День народного единства;

8 ноября: День памяти погибших при исполнении служебных обязанностей сотрудников органов внутренних дел России;

Последнее воскресенье ноября: День матери в России;

30 ноября: День Государственного герба Российской Федерации.

Декабрь:

3 декабря: День неизвестного солдата; Международный день инвалидов (рекомендуется включать в план воспитательной работы с дошкольниками регионально и/или ситуативно);

5 декабря: День добровольца (волонтера) в России;

8 декабря: Международный день художника;

9 декабря: День Героев Отечества;

12 декабря: День Конституции Российской Федерации;

31 декабря: Новый год.

Модель образовательного процесса на год

Временной период	Дети	Родители	Педагоги
Сентябрь			
1-2 недели	Неделя безопасности детей на улицах города. 1 сентября - День знаний		
	Диагностика здоровья, уровня физической подготовленности детей Досуг, посвящённый Дню знаний	Анкетирование родителей по уточнению социального заказа на образовательные услуги Анкетирование родителей вновь поступающих детей Профилактическая акция по дорожной безопасности «Я шагаю по улице»	Оформление перспективных планов, сверка сведений о родителях. Презентация методической литературы, игр для обучения детей ПДД Внедрение новой ОП ФОП
3 неделя	Выставка поделок из природного материала (другие осенние выставки)		
4 неделя	27 сентября - День воспитателя и всех дошкольных работников Челлендж "Поздравь своего воспитателя и всех дошкольных работников с праздником"		
Октябрь			
1 неделя	1 октября – Международный день пожилых людей. Международный день музыки		
2 неделя	Знакомство и утверждение творческих объединений	Групповые родительские собрания	Общее родительское собрание по вопросам организации деятельности ДОУ
3 неделя	Диагностика развития детей	Заседание семейного клуба «Ласточка»	
4 неделя			
Ноябрь			
1 неделя	4 ноября - День народного единства		
		По планам педагогов	Педсовет
2 неделя	По плану педагогов		
3 неделя			
4 неделя	Неделя Матери		
Декабрь			
1 неделя	5 декабря – день добровольца (волонтера) в России.		
2 неделя	8 декабря – Международный день художника 9 декабря – День Героев Отечества Подготовка к Новогодним утренникам		
3 неделя	Творческие мастерские. Выставки, конкурсы новогодних игрушек Подготовка к Новогодним утренникам		
4 неделя	Новогодние утренники		
Январь			
1 неделя	Новогодние каникулы		
2 неделя			
3 неделя	Конкурс зимних прогулочных участков. Организация опытно-экспериментальной деятельности на участках		
4 неделя	По планам педагогов		Составление социального фона
Февраль			
1 неделя	По планам педагогов	Групповые родительские собрания	По годовому плану
2 неделя	8 февраля – День российской науки		

		Заседание семейного клуба	Педсовет
3 неделя	Подготовка к празднованию Дня защитника Отечества		
	Зимний спортивный праздник. 21 февраля – Международный день родного языка		
4 неделя	День Защитников Отечества. Тематические встречи, флэшмоб с папами, фоточелендж, развлечения с папами.		
Март			
1 неделя	Выставка творческих работ, посвященная Международному женскому дню		
	Праздник, посвященный 8 марта		
2 неделя	По планам педагогов		
3 неделя	День открытых дверей		
4 неделя	Неделя театра		
	Диагностики развития детей	По планам педагогов	Участие в районных конкурсах
Апрель			
1 неделя	Диагностика развития детей	Групповые родительские собрания	Участие в районных конкурсах
	Неделя здоровья		
2 неделя	День космонавтики	Групповые родительские собрания Заседание семейного клуба	Участие в районных конкурсах
3 неделя	Мониторинг готовности выпускников к школе		
4 неделя	По планам педагогов		
Май			
1 неделя	Подготовка к празднованию Дня Победы		
2 неделя	Празднование Дня Победы		
	Выставка творческих работ, посвященная Дню Победы		
3 неделя	Международный День семьи		Итоговый педсовет
4 неделя	Выпускной бал...		
Июнь			
1 неделя	Праздник, посвященный Дню защиты детей	Привлечение семей к обустройству прогулочных участков «Круг дружбы»	Подгрупповые консультации по организации ЛОП
2 неделя			
3 неделя	Конкурс прогулочных участков		
4 неделя	Совместные игры и развлечения, экскурсионная деятельность		По плану ЛОР
Июль			
1 неделя	Летний спортивный праздник По планам педагогов	Оформление наглядной информации для родителей о летнем отдыхе с детьми Индивидуальные беседы	По плану ЛОР
2 неделя			
3 неделя			
4 неделя			
Август			
1 неделя	По планам педагогов		Оформление выставок и информации по итогам ЛОП
2 неделя			
3 неделя			Подготовка к приемке учреждения к учебному году
4 неделя	Праздник «До свидания, Лето, до		Смотр – конкурс

	свидание!»	Креативных пространств. Круглый стол «Итоги летней компании»
--	------------	--

Календарный план воспитательной работы на 2023 – 2024 учебный год в Приложении

КРАТКАЯ ПРЕЗЕНТАЦИЯ ПРОГРАММЫ

Образовательная программа дошкольного образования МКДОУ детского сада №6 «Ласточка» разработана в соответствии с Федеральным государственным образовательным стандартом дошкольного образования, Федеральной образовательной программой дошкольного образования.

Образование осуществляется на государственном языке Российской Федерации – русском языке.

Образовательная программа обеспечивает реализацию здоровьесберегающих, игровых технологий, информационно-коммуникационных технологий, проектной и исследовательской деятельности и т.д.

Программа предусматривает охват образовательными услугами детей от 2 месяцев до 8 лет.

Образовательная программа опирается на Федеральные законы:

- Конвенция о правах ребёнка
- Федеральный Закон «Об образовании в РФ» от 29.12.2012г. №273-ФЗ
- Порядок организации и осуществления образовательной деятельности по основным общеобразовательным программам - образовательным программам дошкольного образования, утвержденный приказом Министерства просвещения Российской Федерации от 31 июля 2020 г. № 373»

- Приказ Минобрнауки РФ «Об утверждении федерального государственного образовательного стандарта дошкольного образования» от 17.10.2013г. № 1155

- СП 2.4.3648-20 «Санитарно-эпидемиологические требования к организациям воспитания и обучения, отдыха и оздоровления детей и молодежи», утверждённые постановлением Главного государственного санитарного врача Российской Федерации от 28 сентября 2020 г. №28

- СанПиН 1.2.3685-21 «Гигиенические нормативы и требования к обеспечению безопасности и (или) безвредности для человека факторов среды обитания», утверждённые постановлением Главного государственного санитарного врача Российской Федерации от 28 января 2021 г. № 2

Учредительные документы ДОО:

- Устав ДОО
- Лицензия и локальные акты ДОО
- Правила внутреннего распорядка

Образовательная программа обеспечивает реализацию цели: проектирование социальных ситуаций развития ребёнка и развивающей предметно-пространственной среды, обеспечивающих позитивную социализацию, мотивацию и поддержку индивидуальности детей через общение, игру, познавательную-исследовательскую деятельность и другие виды деятельности.

Решение задач:

1. обеспечение единых для Российской Федерации содержания ДО и планируемых результатов освоения образовательной программы ДО;
2. приобщение детей (в соответствии с возрастными особенностями) к базовым ценностям русского народа - жизнь, достоинство, права и свободы человека, патриотизм, гражданственность, высокие нравственные идеалы, крепкая семья, созидательный труд, приоритет духовного над материальным, гуманизм, милосердие, справедливость, коллективизм, взаимопомощь и взаимоуважение, историческая память и преемственность поколений, единство народов России; создание условий для формирования ценностного отношения к окружающему миру, становления опыта действий и поступков на основе осмысления ценностей;
3. построение (структурирование) содержания образовательной деятельности на основе учёта возрастных и индивидуальных особенностей развития;

4. создание условий для равного доступа к образованию для всех детей дошкольного возраста с учётом разнообразия образовательных потребностей и индивидуальных возможностей;
5. охрана и укрепление физического и психического здоровья детей, в том числе их эмоционального благополучия;
6. обеспечение развития физических, личностных, нравственных качеств и основ патриотизма, интеллектуальных и художественно-творческих способностей ребёнка, его инициативности, самостоятельности и ответственности;
7. обеспечение психолого-педагогической поддержки семьи и повышение компетентности родителей (законных представителей) в вопросах воспитания, обучения и развития, охраны и укрепления здоровья детей, обеспечения их безопасности;
8. достижение детьми на этапе завершения ДО уровня развития, необходимого и достаточного для успешного освоения ими образовательных программ начального общего образования.

Целью деятельности ДОУ является создание условий для самоопределения и социализации детей дошкольного возраста на основе социокультурных, духовно-нравственных ценностей и принятых в российском обществе правил и норм поведения в интересах человека, семьи, общества и государства

Стратегия:

1. формирование социальных компетенций личности обучающихся в условиях сетевого взаимодействия ДОУ с учреждениями социальной сферы;
2. развитие ресурсного, материально-технического, кадрового, методического обеспечения образовательного процесса;
3. создание эмоционально комфортного климата в учреждении для всех участников образовательных отношений;
4. повышение внутренней и внешней конкурентоспособности педагогов на локальном, муниципальном и региональном уровне;
5. развитие системы дополнительного образования в разных формах и видах деятельности детей;
6. реализация компетентного подхода в образовательном процессе ДОУ;
7. формирование информационно-ресурсного фонда.

Выполнение данной стратегии обеспечивается за счет:

- создания условий для повышения квалификации педагогических кадров;
- создания системы морального и материального стимулирования качественного профессионального труда;
- создания системы дополнительного образования;
- развития материально-технической базы учреждения.

К ценностям МКДОУ детский сад №6 «Ласточка» относятся:

1. информационная открытость, поддержка и сотрудничество всех участников образовательных отношений;
2. профессионализм и высокое качество образовательных услуг;
3. единое образовательное пространство ДОУ, сформированное за счет устойчивого социального партнерства;
4. возможность реализации творческого потенциала всех участников образовательных отношений (результатами образовательной деятельности являются успех и обучающихся и педагогов ДОУ, в том числе лауреаты и победители конкурсов и соревнований различного уровня);
5. квалифицированные педагоги, работающие в инновационном режиме;

б. теплая и дружеская атмосфера.

Программа воспитания МКДОУ детского сада №6 «Ласточка» обеспечивает формирование социокультурного воспитательного пространства при соблюдении условий ее реализации, включающих:

- обеспечение воспитывающей личностно развивающей предметно-пространственной среды;
- оказание психолого-педагогической помощи, консультирование и поддержка родителей (законных представителей) по вопросам воспитания;
- создание уклада ДОУ, отражающего сформированность в ней готовности всех участников образовательного процесса руководствоваться едиными принципами и регулярно воспроизводить наиболее ценные для нее воспитательно значимые виды совместной деятельности.
- современный уровень материально-технического обеспечения Программы воспитания, обеспеченности методическими материалами и средствами обучения и воспитания;
- наличие профессиональных кадров и готовность педагогического коллектива к достижению целевых ориентиров Программы воспитания;
- учет индивидуальных и групповых особенностей детей дошкольного возраста, в интересах, которых реализуется Программа воспитания (возрастных, физических, психологических, национальных и пр.).

Воспитательный процесс в ДОО строится на следующих принципах:

- неукоснительное соблюдение законности и прав семьи ребенка,
- соблюдения конфиденциальности информации о ребенке и его семье, приоритета безопасности ребенка;
- создание психологически комфортной среды для каждого ребенка и взрослого, без которой невозможно конструктивное взаимодействие детей, их семей, и педагогических работников; системность и целенаправленность воспитания как условия его эффективности.

Планируемые результаты освоения образовательной программы.

Целевые ориентиры образования в раннем возрасте:

ребенок интересуется окружающими предметами и активно действует с ними; эмоционально вовлечен в действия с игрушками и другими предметами, стремится проявлять настойчивость в достижении результата своих действий;

использует специфические, культурно фиксированные предметные действия, знает назначение бытовых предметов (ложки, расчёски, карандаша и пр.) и умеет пользоваться ими.

владеет простейшими навыками самообслуживания; стремится проявлять самостоятельность в бытовом и игровом поведении;

владеет активной речью, включённой в общение; может обращаться с вопросами и просьбами, понимает речь взрослых; знает названия окружающих предметов и игрушек;

стремится к общению со взрослыми и активно подражает им в движениях и действиях; появляются игры, в которых ребенок воспроизводит действия взрослого;

проявляет интерес к сверстникам; наблюдает за их действиями и подражает им;

проявляет интерес к стихам, песням и сказкам, рассматриванию картинки, стремится двигаться под музыку; эмоционально откликается на различные произведения культуры и искусства; у ребёнка развита крупная моторика, он стремится осваивать различные виды движения (бег, лазанье, перешагивание и пр.).

Целевые ориентиры на этапе завершения дошкольного образования:

ребёнок овладевает основными культурными способами деятельности, проявляет инициативу и самостоятельность в разных видах деятельности; способен выбирать себе род занятий, участников по совместной деятельности;

ребёнок обладает установкой положительного отношения к миру, к разным видам труда, другим людям и самому себе, обладает чувством собственного достоинства; активно взаимодействует со сверстниками и взрослыми, участвует в совместных играх. Способен договариваться, учитывать интересы и чувства других, сопереживать неудачам и радоваться успехам других, адекватно проявляет свои чувства, в том числе чувство веры в себя, старается разрешать конфликты;

ребёнок обладает развитым воображением, которое реализуется в разных видах деятельности, и прежде всего в игре; ребёнок владеет разными формами и видами игры, различает условную и реальную ситуации, умеет подчиняться разным правилам и социальным нормам;

ребёнок достаточно хорошо владеет устной речью, может выражать свои мысли и желания, может использовать речь для выражения своих мыслей, чувств и желаний, построения речевого высказывания в ситуации общения, может выделять звуки в словах, у ребёнка складываются предпосылки грамотности.

у ребёнка развита крупная и мелкая моторика; он подвижен, вынослив, владеет основными движениями, может контролировать свои движения и управлять ими;

ребёнок способен к волевым усилиям, может следовать социальным нормам поведения и правилам в разных видах деятельности, во взаимоотношениях со взрослыми и сверстниками, может соблюдать правила безопасного поведения и личной гигиены;

ребёнок проявляет любознательность, задаёт вопросы взрослым и сверстникам, интересуется причинно-следственными связями, пытается самостоятельно придумывать объяснения явлениям природы и поступкам людей; склонен наблюдать, экспериментировать;

обладает начальными знаниями о себе, о природном и социальном мире, в котором он живёт; знаком с произведениями детской литературы, обладает элементарными представлениями из области живой природы, естествознания, математики, истории и т.п.; ребёнок способен к принятию собственных решений, опираясь на свои знания и умения в различных видах деятельности.

Все перечисленные выше характеристики являются необходимыми предпосылками для перехода на следующий уровень - начального общего образования, успешной адаптации к условиям жизни в общеобразовательной организации и требованиям образовательной деятельности.

Образовательная деятельность осуществляется в пяти образовательных областях.

Социально-коммуникативное развитие

присвоение норм и ценностей, принятых в обществе;

развитие общения и взаимодействия ребенка с взрослыми и сверстниками;

становление самостоятельности, целенаправленности и саморегуляции собственных действий;

формирование основ безопасности в быту, социуме, природе.

Познавательное развитие

развитие любознательности, познавательной мотивации, познавательных действий, сознания;

развитие воображения и творческой активности;

формирование первичных представлений о себе, других людях, объектах окружающего мира, о свойствах и отношениях объектов окружающего мира;

формирование представлений о планете Земля как общем доме людей, об особенностях её природы, многообразии стран и народов мира.

Речевое развитие

владение речью как средством общения;
обогащение активного словаря;
развитие связной, грамматически правильной диалогической и монологической речи, звуковой и интонационной культуры речи, фонематического слуха.

Художественно-эстетическое развитие

развитие предпосылок ценностно-смыслового восприятия произведений искусства;
становление эстетического отношения к окружающему миру;
формирование элементарных представлений о видах искусства;
знакомство детей с национальными фольклорными произведениями, произведениями писателей региона;
стимулирование сопереживания персонажам художественных произведений;
реализация самостоятельной творческой деятельности детей (изобразительной, конструктивно-модельной, музыкальной, и др.).

Физическое развитие

приобретение двигательного опыта, в том числе связанного с выполнением упражнений, направленных на развитие координации и гибкости; равновесия, координации движения, крупной и мелкой моторики обеих рук;
выполнение основных движений (ходьба, бег, мягкие прыжки, повороты в обе стороны);
формирование начальных представлений о некоторых видах спорта, овладение подвижными играми с правилами;
овладение элементарными нормами и правилами здорового образа жизни (в питании, двигательном режиме, закаливании, при формировании полезных привычек и др.).

Особенности образовательного процесса в ДОО

Содержание Программы воспитания реализуется в ходе освоения детьми дошкольного возраста всех образовательных областей, обозначенных во ФГОС ДО, одной из задач которого является объединение воспитания и обучения в целостный образовательный процесс на основе духовно-нравственных и социокультурных ценностей, принятых в обществе правил и норм поведения в интересах человека, семьи, общества.

Реализация цели и задач данной Программы осуществляется в рамках нескольких направлений (модулей) воспитательной работы, определённых на основе базовых ценностей воспитания в России, которые не заменяют и не дополняют собой деятельность по пяти образовательным областям, а фокусируют процесс усвоения ребенком базовых ценностей в целостном образовательном процессе.

- Патриотическое направление воспитания - /модуль **«Моя Россия»** /
- Социальное направление воспитания - /модуль **«Азбука общения»** /
- Познавательное направление воспитания - /модуль **«Хочу всё знать»** /
- Физическое и оздоровительное направления воспитания - /модуль **«Здоровым быть здорово»** /
- Воспитание основ безопасности и жизнедеятельности /модуль **«Жизнь прекрасна, когда безопасна»** /
- Трудовое направление воспитания - /модуль **«Все профессии важны, все профессии нужны»** /
- Этико-эстетическое направление воспитания - /модуль **«В мире прекрасного»** /

Все перечисленные направления воспитания /модули/ тесно взаимосвязаны между собой и обеспечивают интеграцию воспитательной деятельности во все образовательные области и во все виды детской деятельности в образовательном процессе, согласно ОП ДО МКДОУ детский сад №6 «Ласточка»

Образовательная программа реализуется в адекватных видах детской деятельности

в раннем возрасте:

- предметная деятельность и игры с составными и динамическими игрушками,
- экспериментирование с материалами и веществами,
- общение со взрослыми и совместные игры со сверстниками под руководством взрослого,
- самообслуживание и действия с бытовыми предметами-орудиями,
- восприятие смысла музыки, сказок, стихов, рассматривание картинок,
- двигательная активность

в дошкольном возрасте:

- игровая деятельность (включая сюжетно-ролевую игру, игру с правилами и другие виды игры);
- коммуникативная (общение и взаимодействие со взрослыми и сверстниками);
- познавательно-исследовательская деятельность
- восприятие художественной литературы и фольклора;
- самообслуживание и элементарный бытовой труд (в помещении и на улице);
- конструирование из разного материала (конструкторы, бумага, природный и иной материал)
- изобразительная (рисование, лепка, аппликация);
- музыкальная (восприятие и понимание смысла музыкальных произведений, пение, музыкально-ритмические движения, игры на детских музыкальных инструментах);
- двигательная (овладение основными движениями) активность ребенка.

Общие задачи воспитания в ДОО:

- содействовать развитию личности, основанному на принятых в обществе представлениях о добре и зле, должном и недопустимом;
- способствовать становлению нравственности, основанной на духовных отечественных традициях, внутренней установке личности поступать согласно своей совести;
- создавать условия для развития и реализации личностного потенциала ребёнка, его готовности к творческому самовыражению и саморазвитию, самовоспитанию;
- осуществлять поддержку позитивной социализации ребёнка посредством проектирования и принятия уклада, воспитывающей среды, создания воспитывающих общностей.

Направления воспитания: патриотическое, духовно-нравственное, социальное, познавательное, физическое и оздоровительное, трудовое, эстетическое.

Приоритетное направление - укрепление здоровья воспитанников и их физическое развитие, которое включает создание здоровьесберегающей среды, пропаганду здорового образа жизни, решение оздоровительных задач всеми средствами физической культуры и проведение профилактических мероприятий.

Сохранение и укрепление физического и психического здоровья детей, формирование у всех участников образовательных отношений ответственности в деле сохранения своего здоровья, улучшение медико-социальных условий пребывания ребенка в детском саду – это основное направление оздоровительной работы, реализуемой в ДОО.

Основные направления, работы в ДОО по укреплению физического здоровья детей:

1. *Обеспечение плотной двигательной активности детей в течение дня.*
2. *Проведение закаливающих мероприятий.*
3. *Организация рационального питания.*

4. *Диагностика физического развития и состояния детей.*
5. *Взаимодействие с семьями воспитанников.*
6. *Взаимодействие с учреждениями здравоохранения*
7. *Взаимодействие с МОУ СОШ № 3*
8. *Функционирование творческого объединения по физическому развитию «Здоровячок».*
9. *Реализация Плана физкультурно-оздоровительной работы*

Укрепление здоровья воспитанников и их физическое развитие:

- Создание условий: организация здоровьесберегающей среды в ДОУ; обеспечение благоприятного течения адаптации; выполнение санитарно-гигиенического режима
- Организационно-методическое направление: пропаганда здорового образа жизни в коллективе детей, родителей и педагогов; изучение передового педагогического, медицинского и социального опыта по оздоровлению детей, встречи участников клуба молодых семей «Ласточка», объединяющий наиболее активных и заинтересованных представителей родительской общественности, отбор и внедрение эффективных технологий и методик и др.
- Физкультурно-оздоровительное направление: решение оздоровительных задач всеми средствами физической культуры, функционирование творческого объединения «Здоровячок».
- Профилактическое направление: проведение обследований и выявление патологий; проведение социальных, санитарных и специальных мер по профилактике и нераспространению инфекционных заболеваний; предупреждение острых заболеваний и др.

В ДОО реализуются здоровьесберегающие технологии: интегрированный подход к проведению организованных форм обучения с физическими упражнениями, «ЧАС ПОДВИЖНЫХ ИГР» в спортивном зале, занятия творческого объединения «ЗДОРОВЯЧОК», оздоровительная ходьба на прогулке, ходьба по массажным дорожкам, технологии обучения здоровому образу жизни и др.

Здоровьесберегающие технологии можно рассматривать как сертификат безопасности для здоровья и как совокупность тех принципов, приемов, методов педагогической работы, которые дополняют традиционные педагогические технологии задачами здоровьесбережения.

Взаимодействие с социумом.

С целью использования ресурсов Родниковского района ДОО взаимодействует со школами и дошкольными учреждениями района, детской поликлиникой, школой искусств и спортивной школой, публичной библиотекой, ГИБДД, пожарной частью № 15 ПНД, телевидением и редакциями газет, Управлением социальной защиты населения другими организациями.

Реализация воспитательного потенциала социального партнерства предусматривает:

- участие представителей организаций-партнеров в проведении отдельных мероприятий (дни открытых дверей, государственные и региональные, праздники, торжественные мероприятия и тому подобное);
- участие представителей организаций-партнеров в проведении занятий в рамках дополнительного образования;
- проведение на базе организаций-партнеров различных мероприятий, событий и акций воспитательной направленности;
- реализация различных проектов воспитательной направленности, совместно разрабатываемых детьми, родителями (законными представителями) и педагогами с организациями-партнерами.

В ДОО реализуются ежегодные краткосрочные и длительные проекты, в которых активно участвуют дети, педагоги и родители. Проектная деятельность как никакая другая поддерживает детскую познавательную инициативу, помогает получить ребенку ранний социальный позитивный опыт реализации собственных замыслов, требует поиска нестандартных действий в разнообразных обстоятельствах, помогает замысел оформить в виде культурно-значимого продукта, и конечно же, развивает познавательную и творческую активность дошкольника.

Используя в работе педагогическое проектирование, реализуем личностно-ориентированный, компетентностный и развивающие подходы к обучению. Основной целью этой многоплановой, педагогической работы является переход к внедрению новых компетенций, технологий. /Более подробно в разделе «Способы и направления поддержки детской инициативы»

Педагогический коллектив МКДОУ детский сад №6 «Ласточка» осуществляет деловое, практическое и научно - консультативное сотрудничество с различными организациями как в очном, так и в дистанционном формате.

В течение нескольких лет в ДОО реализуются проекты с участием детей старшего дошкольного возраста, педагогов и родителей.

ДОО решает воспитательные задачи с учетом регионального компонента. Региональный компонент в образовании осуществляется через организацию экологического и патриотического воспитания дошкольников на основе культурных, природных, духовных ценностей родного города, Ивановского края.

Ивановская область славится палехскими мастерами, парской и лухской ярмарками, ивановскими кружевами, Павлово-Посадскими платками и другое. Воспитанники знакомятся с материалами с использованием ИКТ, через посещение детской библиотеки, музейно-культурного центра г. Родники.

Все аспекты воспитательного потенциала становятся реальными ресурсами в воспитательной деятельности. Таким образом, систематическая целенаправленная образовательная деятельность по ознакомлению дошкольников с историей и культурой городов Ивановской области оказывает эффективную помощь в реализации задач воспитания детей нашей дошкольной образовательной организации.

Одним из подходов к построению модели ДОО, дающего возможность воспитать человека с активной жизненной позицией, творческого, компетентного, культурного, создающего условия **для поддержки индивидуальности и инициативы** детей является организация творческих объединений.

МКДОУ предоставляет воспитанникам бесплатные дополнительные образовательные услуги, которые востребованы участниками образовательного процесса: обучающимся и родителями (законными представителями). Творческие объединения являются составляющей единого образовательного пространства и создавались в соответствии с интересами детей, социального заказа общества (детей, родителей, педагогического коллектива), финансовыми возможностями детского сада и при наличии педагогических кадров.

№ п/п	Проект /творческие объединения/	Образовательные задачи
1	<p>«КАЛЯКА-МАЛЯКА» /художественное развитие/ <u>Программа «Каляка - маляка»</u> <u>пролицензирована Департаментом</u> <u>образования Ивановской области и</u> <u>внесена в НАВИГАТОР</u> <u>ДОПОЛНИТЕЛЬНОГО</u> <u>ОБРАЗОВАНИЯ ИВАНОВСКОЙ</u> <u>ОБЛАСТИ</u> https://p37.навигатор.дети/</p>	<p>Цель: поддержка художественной одарённости детей, воспитание творческой личности, способной осуществлять свои замыслы.</p>

2	«Волшебное словечко» /речевое развитие/ 2 подгруппы	Цель: осуществление комплексного подхода к речевому развитию детей и подготовки их к усвоению грамоты. Формирование звуковой аналитико-синтетической активности дошкольников, как предпосылке обучения грамоте, развитие графических навыков.
3	«Заниматика» /познавательное развитие/ 2 подгруппы	Цель: развитие произвольности психических процессов, абстрактно-логических и наглядно-образных видов мышления и типов памяти, основных мыслительных операций (анализ и синтез, сравнение, обобщение, классификация), основных свойств внимания, доказательной речи и речи-рассуждения.
4	«Здоровячок» /физическое развитие/	Цель: Формирование ценностного отношения детей к здоровью и здоровому образу жизни, профилактика заболеваний опорно-двигательного аппарата детей дошкольного возраста.

Особенности взаимодействия с семьями воспитанников

Миссия МКДОУ детский сад №6 «Ласточка» заключается в объединении усилий образовательной организации и семьи для создания условий, раскрывающих индивидуальность ребенка и способствующих формированию компетенций, которые обеспечивают ему успешность сегодня и в будущем.

Ведущая цель взаимодействия с родителями (законными представителями): создание необходимых условий для формирования ответственных взаимоотношений с семьями воспитанников и развития компетентности родителей (способности разрешать разные типы социально-педагогических ситуаций, связанных с воспитанием ребенка); обеспечение права родителей на уважение и понимание, на участие в жизни детского сада.

В рамках взаимодействия с семьёй в ДОУ, одной из эффективных форм поддержки являются консультационные встречи со специалистами. В ходе встреч обсуждаются вопросы, касающиеся различных сторон воспитания и развития детей. Периодичность встреч и тематика определяется запросом родителей. Для получения дополнительной информации о характере и причинах возникновения той или иной проблемы, возможных путях и способах ее решения проводятся микроисследования в сообществе детей и родителей (экспресс-методики, анкеты, тесты, опросники).

Учет регионального (территориального) контекста воспитательной работы в ДОУ, организация коммуникативного пространства по ее планированию с позиций кластерного, отраслевого, территориального и муниципального развития позволяет отобразить и содержательно наполнить ее структуру. Информационное обеспечение реализации программы воспитания обеспечивает эффективность взаимодействия с родителями воспитанников: оперативность ознакомления их с ожидаемыми результатами, представление в открытом доступе, ситуативная коррекция в течение года, организация внесения предложений, касающихся конкретных активностей, в рамках которых можно получить требуемый опыт и которые востребованы обучающимися.

Качество работы детского сада всегда оценивается главными экспертами - РОДИТЕЛЯМИ воспитанников. Их удовлетворённость образовательным процессом - лучшая оценка деятельности педагогического коллектива. Но чтобы заслужить доверие таких разных семей необходимо, чтобы они стали соратниками и единомышленниками, равноправными участниками жизни детского сада.

Официальные группы ВК и сайт ДОО являются «рабочим инструментом» взаимодействия с родителями воспитанников и как информационная площадка. Официальные группы - это многосторонний способ связи, поскольку родители не только могут видеть сообщения, размещаемые педагогом, но и комментировать их, делиться мнением друг с другом. Это мотивирует родителей на участие в совместных обсуждениях вопросов, комментировании различного материала. Системно обоснованное применение сайта, официальных групп ВК, социальных сетей и мессенджеров, с помощью которых есть возможность общения с детьми и их родителями, не выходя из дома, позволяет оптимизировать образовательный процесс. Кроме этого, официальные

группы являются для родителей источником информации учебного, методического и воспитательного характера.

Работа с родителями (законными представителями) детей дошкольного возраста строится на принципах ценностного единства и сотрудничества всех субъектов социокультурного окружения ДОО.

Формы информационного взаимодействия ДОО с родителями:

- в проведении мониторинговых исследований: анкетирование, опрос, «Родительская почта»;
- в создании условий: участие в субботниках по благоустройству территории, помощь в создании предметно-развивающей среды, оказание помощи в ремонтных работах;
- в управлении ДОО: участие в работе родительского комитета, Управляющего Совета, а также участие в работе семейного клуба «Ласточка», совместных праздниках и досугах, проектной деятельности, семейных гостиных, выпуске газеты ДОО, фестивалях, конкурсах, выставках; просмотр занятий; видеороликов, знакомство с информацией на стендах и фотовыставках.

С 2008 года в МКДОУ детский сад №6 действует клуб молодых семей «Ласточка», объединяющий наиболее активных и заинтересованных представителей родительской общности.

В плане работы данного клуба:

- **пропаганда здорового образа жизни:** участие в районных спортивных мероприятиях, конкурсах, фестивалях, туристических слётах; помощь в проведении детских экскурсий, мини-походов; проведение тематических встреч по пропаганде активного образа жизни, соблюдению КГН, помощь в организации и проведению «Дней здоровья»;
- распространение положительного семейного опыта воспитания;
- помощь в проведении «Вечеров интересных встреч», родительских собраний, участие в выставках и фестивалях;
- участие в реализации Образовательной программы: участие в разнообразных мероприятиях с обучающимися, участие в работе творческих объединений, в реализации проектов;
- помощь ДОО: участие в субботниках, акциях, флэшмобах...

МКДОУ детский сад №6 «Ласточка» - современное, динамично развивающееся образовательное учреждение, в котором сохраняются лучшие традиции прошлого, осуществляется стремление к современному и инновационному будущему.

**Муниципальное казенное дошкольное образовательное учреждение
детский сад №6 «Ласточка» г. Родники, Ивановская область
/сокращенное название МКДОУ детский сад №6 «Ласточка» /**

Наш адрес:

155251, Ивановская область, г. Родники, мкр. Гагарина, дом 12

Контактный телефон: 8(49336) 2-34-82.

Адрес электронной почты: rodn_ds6_lastochka@mail.ru








Сайт: <http://дсбласточка.родниковский-роо.рф>

Заведующий: *Калинкина Оксана Сергеевна*



Календарный план воспитательной работы

Условные цветовые обозначения тематических блоков:

-  Моя Россия
-  Азбука общения
-  Хочу всё знать (Познавательное)
-  Здоровым быть здорово
-  Жизнь прекрасна, когда безопасна
-  Все профессии важны
-  В мире прекрасного

II младшая группа					
Неделя	Тема недели	Название праздника (события)	Цели и задачи	Мероприятия	
				Очные	Дистанционные
Сентябрь					
1 неделя	Здравствуй, детский сад	День знаний	<ol style="list-style-type: none"> 1. Продолжать знакомить детей с детским садом, как ближайшим социальным окружением ребёнка. 2. Закреплять правила поведения в детском саду. 3. Способствовать формированию дружеских взаимоотношений в детском коллективе 	<p>Занятие-урок "Кто работает в саду"</p> <p>Акция "Пожелания осенних листьев"</p>	Развлечение "Давай, давай учиться!"
2 неделя	Золотая Осень		<ol style="list-style-type: none"> 1. Расширять представления детей о времени года осени, основных приметах осени: пасмурно, идёт дождь, опадают листья, становится холодно; 2. Познакомить с названиями деревьев, цветов; учить правильно ухаживать за цветами. 3. Воспитывать бережное отношение к природе. 4. Развивать умение замечать красоту осенней природы, вести наблюдения за погодой. 5. Развивать творческие и конструктивные способности детей, Развивать сообразительность, мышление, активность; 	Конкурс букетов "Осень в ладошках"	Творческий марафон «Рисуем осень с Настасьей Сергеевной»
3 неделя	Внимание! Дорога!	Неделя безопасности на дороге	<ol style="list-style-type: none"> 1. Формировать представления о правилах дорожного движения (автомобили ездят по проезжей части, светофор регулирует движения транспорта, дорогу можно переходить только со взрослыми), о правилах поведения в автобусе (в автобусе дети могут ехать только со взрослыми, слушаться взрослых). 2. Продолжать знакомить детей с игрушками, учить определять основные детали, называть цвет, форму. 3. Развивать внимание. 	<p>Викторина "Светофорная наука"</p> <p>Флешмоб "Остановись! Мы маленькие пешеходы"</p>	<p>Акция «Минутка безопасности» - видеоролики о соблюдении безопасности дорожного движения.</p> <p>Выставка рисунков "Стоп, машина!"</p>

			<p>4. Воспитывать интерес к игрушкам.</p> <p>5. Воспитывать умение играть вместе, не ссориться.</p>		
4 неделя	Урожай		<p>1. Способствовать формированию целостной картины мира, формировать знания об овощах и фруктах, их пользе для человека; развивать речь, мышление.</p> <p>2. Познакомить детей с плодами фруктовых деревьев и овощей.</p> <p>3. Закрепить знания о месте их произрастания.</p> <p>4. Продолжать воспитывать благодарные чувства к природе и людям, которые благодаря своему труду, получают урожай.</p>	<p>Развлечение "Мы пришли на огород. Что тут у нас растёт?"</p> <p>Коллективный коллаж "Волшебное лукошко"</p>	Фотоакция "Что на грядке уродилось..."
Октябрь					
1 неделя	Животный мир. Домашние животные.	День животных (4 октября)	<p>1 Знакомить детей с конкретными представителями домашних животных, их названиями, характерными особенностями, затем знакомить с названиями детёнышей животных.</p> <p>2. Формировать знания детей о понятии «домашние животные» (почему их называют – домашними: живут рядом с человеком, он за ними ухаживает, животные дают человеку: молоко, шерсть; хорошее настроение)</p> <p>3. Воспитывать чувство о страдания к животным.</p> <p>4. Закреплять словарь по теме «Домашние животные».</p> <p>5. Вызвать эмоциональный отклик от совместных игровых действий.</p>	Осенний праздник "С Жучкой в осенний лес"	"Смотрим и обсуждаем: фильмы о животных"
2 неделя	Здоровей-ка	Всемирный день мытья рук (15 октября)	<p>1. Формировать первоначальные представления об охране жизни и здоровья, умение различать и называть органы чувств (глаза, рот, нос, уши).</p> <p>2. Формировать представления о их роли в организме и о том, как их беречь и ухаживать за ними, умение и желание</p>	1. Проект «Капитошка - непоседа» (интеграция образовательных областей: познавательное развитие, физическое развитие)	<p>Марафон здоровья «Делай, как я! Делай, как Ласточка»</p> <p>Флешмоб «Озорные пузырьки»</p>

			<p>соблюдать правила личной гигиены тела.</p> <p>3. Формировать представления о полезной и вредной пище; об овощах и фруктах, молочных продуктах полезных для здоровья человека.</p> <p>4. Воспитывать бережное отношение к своему телу, своему здоровью, здоровью других детей.</p> <p>5. Воспитывать культурно - гигиенические навыки.</p>		
3 неделя	Как животные готовятся к зиме	День пополнения запасов на зиму (25 октября)	<p>1. Формирование умения устанавливать связи между сезонными изменениями в природе и поведением животных.</p> <p>2. Формировать представления об изменении окраски шерсти животных, их запасах на зиму и домиках;</p> <p>3. Воспитывать чувство сострадания к животным.</p> <p>4. Воспитывать заботливое отношение к птицам зимой.</p>	Игровое коллективное панно "Мышкина норка"	Челлендж "Рецепты самых-самых"
4 неделя	Моя семья	День бабушек и дедушек (28 октября)	<p>1. Формировать и расширять представление детей о своём доме; развивать монологическую речь; воспитывать любовь и доброжелательное отношение к близким.</p> <p>2. Расширять представления детей об окружающем мире, о доме, семье, близких, которые живут вместе.</p> <p>3. Воспитывать доброе чувство, гордость за свою семью, желание взаимодействовать в совместной игре, стимулировать творческую активность детей.</p>	Коллективная работа "Мама и папа мамипап"	Районный флешмоб «День бабушек и дедушек»
Ноябрь					
1 неделя	Моя страна - Россия	День народного единства (4 ноября)	<p>1. Формировать представления у детей о родной стране (название родного посёлка).</p> <p>2. Знакомить с творчеством русского народа.</p> <p>3. Способствовать возникновению игр на темы из окружающей жизни, активизировать связную речь в собственных рассказах,</p>	<p>Коллективный коллаж "Многие народы одной страны"</p> <p>Выставка совместного творчества "Народные сказки"</p>	<p>Районный флешмоб «Секреты национальной кухни»</p> <p>Районный флешмоб «Моя страна–Мои Родники»</p>

			расширять представления о своём городе, месте, где они живут.		
2 неделя	Ребята, давайте жить дружно	Всемирный день доброты (13 ноября)	<ol style="list-style-type: none"> 1. Дать представление о доброте как о ценном, неотъемлемом качестве человека; 2. Формировать у детей положительное отношение к себе и к окружающим; совершенствовать коммуникативные навыки; 3. Развивать социальные чувства, взаимопомощь; развитие навыков общения. 4. Побуждать малышей поддерживать воспитателя при чтении хорошо знакомого стихотворения. Вызвать сочувствие к девочке, уронившей в речку мячик 	<p>Конкурс-смотр «Кормушка для пичужки»</p> <p>Акция "Неделя добрых дел"</p>	Творческий отчёт "Неделя добрых дел"
3 неделя	Есть такая профессия – лечить детей	Международный день педиатра (20 ноября)	<ol style="list-style-type: none"> 1. Знакомить с деятельностью врача, названиями медицинских инструментов; развивать диалогическую форму речи; воспитывать интерес к труду взрослых, уважение к медицинским работникам. 2. Расширять представления о профессиях сотрудников детского сада в ходе экскурсии; 3. Расширять и обогащать представления о трудовых действиях, результатах труда; воспитывать уважение к труду взрослых. 	Встречи с интересными людьми: беседа с педиатром Лаврентчева Н.К. и медсестрой Барановой Ж.С.	Мульт марафон "Доктор Плюшева"
4 неделя	Я-человек. Моя семья	День матери (28 ноября)	<ol style="list-style-type: none"> 1. Формировать у детей положительный образ матери. Способствовать укреплению семейных уз в кровных семьях; 2. Создавать положительный эмоциональный отклик у детей; 3. Продолжать учить детей сопереживать героям сказки, развивать произвольное внимание, память. 	<p>Выставка "Рукоделим для мам"</p> <p>Совместный квест "Открытка для мамы"</p>	Видеоролик "Спасибо, мама!"
Декабрь					

1 неделя	«Здравствуй, Зимушка-Зима»	Начало зимы (1 декабря)	<ol style="list-style-type: none"> 1. Расширять представления о красоте зимней природы. 2. Воспитывать бережное отношение к природе, умение замечать красоту зимней природы. 3. Расширять первичные представления о сезонных изменениях в природе. 	<p>Творческий конкурс-смотр "Снежинка 2022»</p> <p>Выставка совместного творчества «Снежная сказка»</p>	Фотоакция "Зимние забавы"
2 неделя	Животные зимой	День медведя (13 декабря)	<ol style="list-style-type: none"> 1. Расширять представления детей о жизни диких животных в зимнее время года; воспитывать любовь к животным. 2. Развивать умение устанавливать простейшие связи между сезонными изменениями в природе и поведением животных, узнавать и называть детёнышей животных, описывать внешность, «шубку» животных. 	<p>Развлечение «У медведя во бору»</p> <p>Совместное изготовление мобиля «Дикие животные»</p>	«Смотрим и обсуждаем: сказки о диких животных
3 неделя	Зимние забавы	День скиппинга (19 декабря)	<ol style="list-style-type: none"> 1. Знакомить с зимними развлечениями. 2. Формировать представления о безопасном поведении зимой. 3. Формировать представление о простейших взаимосвязях в живой и неживой природе; 4. Формировать умения соблюдать элементарные правила, согласовывать движения, ориентироваться в пространстве. 	<p>Развлечение на открытом воздухе «Зимние старты»</p>	<p>Участие в районном спортивном марафоне «Скипп»</p> <p>Марафон здоровья «Делай, как я! Делай, как Ласточка»</p>
4 неделя	Что живет в шкафу (Одежда)	День варежки (24 декабря)	<p>Расширять представления детей о сезонной одежде, о названии предметов одежды, обуви, головных уборов.</p> <p>Формировать представления о сезонных изменениях в природе, необходимости одеваться по погоде.</p> <p>Формировать навыки правильно, в определённой последовательности одеваться, раздеваться и складывать свою одежду.</p> <p>Развивать физические качества, способствовать накоплению и обогащению двигательного опыта.</p>	<p>Конкурс совместного творчества «Кто здесь самый модный?»</p>	<p>Районный конкурс «Рукавичка для Деда Мороза»</p>

5 неделя	Новогодний БУМ	Новый год (31 декабря)	<ol style="list-style-type: none"> 1. Расширять представления о празднике Новый год, его главных героях, создать праздничное настроение 2. Учить рассматривать картину, называть персонажи и действия, понимать причинно-следственные связи. 3. Воспитывать умение слушать новые стихотворения, следить за развитием действий, сопереживать героям произведений. 	Новогодний утренник «Как красива наша ёлка!» Смотр-конкурс «В новогоднюю сказку откроется дверь»	Творческий марафон «Есть идея! Новогодние открытки с Настасьей Сергеевной»
Январь					
2 неделя	Святки	Святочная неделя	<ol style="list-style-type: none"> 1.Расширение представлений о народных традициях. 2.Знакомство с устным народным творчеством, с народными промыслами. 3.Использование фольклора при организации всех видов детской деятельности. 	Развлечение "Коляда, Коляда, открывай ворота"	
3 неделя	Люди вокруг нас		Уточнять знания об окружающих людях (родные и близкие, знакомые и незнакомые) Объяснить разницу во взаимоотношениях с ними. Знакомить с элементарными правилами поведения на улице. Обучать правилам самообороны (вырваться, крикнуть, убежать)	Развлечение "Учебные учения или Незнакомец в группе"	Марафон сказок "Сказка ложь, да в ней намёк" или "Чему учат сказки"
4 неделя	Быть здоровым здорово!		<ol style="list-style-type: none"> 1. Расширять представления о здоровье и здоровом образе жизни. 2. Развитие умения устанавливать связь между совершаемым действием и состоянием организма, самочувствием. 3. Последовательное приучение к самостоятельному умыванию, мытью рук с мылом по мере загрязнения, использованию расчески, носового платка. 4. Расширение представлений о важности для здоровья сна, гигиенических процедур, движений, закаливания. 	Спортивный праздник "Здоровячки"	Челлендж "На спорте. На ЗОЖе" Районная спортивная акция "Лыжня зовёт!"

Февраль					
2 неделя	Транспорт	День рождения парохода (11 февраля)	<ol style="list-style-type: none"> 1. Формировать представления о разных видах транспорта, о нормах поведения в общественном транспорте. Развивать познавательный интерес к транспорту. 2. Закреплять знание правил дорожного движения, участников дорожного движения, некоторых дорожных знаков. 	Экскурсия в ДОСААФ Конкурс макетов "Транспорт будущего"	Интернет акция "Открытка для Парохода"
2 неделя	Маленькие исследователи	День Российской науки (8 февраля)	<ol style="list-style-type: none"> 1. Расширять знания об окружающем мире. 2. Развивать интерес, любознательность, целенаправленность восприятия и эмоциональную отзывчивость на эстетические свойства и явления неживой природы. 3. Обучать рисованию предметов круглой формы, закрашиванию формы по контуру. 4. Развивать аккуратность при выполнении и аппликации, ориентировку в пространстве. 	Марафон опытов «Маленькие исследователи»	Исследовательский марафон «Неделя науки в Ласточке»
3 неделя	Кто живет в воде?	Всемирный день защиты морских млекопитающих (19 февраля)	<ol style="list-style-type: none"> 1. Познакомить детей с разнообразием жителей водоёмов. 2. Формировать представление о простейших взаимосвязях в живой и неживой природе. 3. Знакомить с правилами поведения в природе. 4. Продолжать приучать детей слушать рассказы воспитателя. 	Познавательное развлечение (викторина) "Где у рыбы хвост?"	Интерактивная игра "Приключения дошколёнка: Морские просторы"
4 неделя	Есть такая профессия – Родину защищать	День защитника Отечества (23 февраля)	<ol style="list-style-type: none"> 1. Знакомить с военными профессиями; 2. Развивать умение распознавать на картинках представителей военных профессий и военную технику, соотносить их. 3. Формировать у мальчиков стремление быть сильными, смелыми, стать защитниками Родины. 4. Воспитывать у детей любовь к Родине. 	Совместное развлечение "Папа может! Коллективный коллаж "Защита наша и опора"	Видеопоздравление "Есть такая профессия – Родину защищать"
Март					

1 неделя	Весна шагает по планете	Первый день весны (1 марта)	<ol style="list-style-type: none"> 1. Формировать представления о сезонных изменениях в природе, о весенних признаках; 2. Расширять кругозор, развивать речь детей. 3. Учить внимательно рассматривать картинки и иллюстрации, обсуждать их содержание; отвечать на вопросы во время беседы, отмечать признаки весны 	Выставка совместного творчества "Весне откроем двери"	Викторина для родителей "Что мы знаем о весне?"
2 неделя	Женский день	Международный женский день (8 марта)	<ol style="list-style-type: none"> 1. Формировать представления о Международном женском дне. 2. Развивать выразительную речь детей; воспитывать любовь к маме, бабушке, создать праздничное настроение. 3. Формировать понятие "труде мамы», его значения для семьи, 4. Воспитывать уважение к маме, желание помочь ей в домашних делах. 5. Учить детей составлять рассказы из личного опыта, внимательно слушать стихотворение, развивать диалогическую речь. 	Совместное развлечение "Для мам и бабушек планеты!"	Творческий марафон «Есть идея! Рисуем открытки для мам с Настасьей Сергеевной»
3 неделя	Волшебница Вода	День кап-кап-капель (24 марта)	<ol style="list-style-type: none"> 1. Закреплять навыки детей в умывании, в знании предметов туалета и их назначении. 2. Развивать наблюдательность, любознательность. 3. Воспитывать у детей культурно -гигиенические навыки, желание всегда быть красивым, чистым, аккуратным, уважительно относиться к своему телу. 4. Формировать у детей понимание значимости здоровья и бережного отношения к нему. 5. Знакомить со свойствами воды, значением воды. 6. Продолжать знакомить детей с фольклором, применять его в повседневной жизни. 	Исследовательский марафон "Такая разная вода" Коллективный коллаж "Кому нужна вода?"	Исследовательский марафон видеороликов "Знаем, знаем, где ты прячешься вода"

4 неделя		День работника культуры (25 марта)	<p>1. Развитие потребности и желание детей в познании творчества народной культуры, восприятия красивых предметов быта, произведений народного, декоративно-прикладного и изобразительного искусства.</p> <p>2. Ознакомление с предметами быта, их названиями, предназначением.</p> <p>3. Ознакомление с разнообразными видами декоративного искусства (изделия из дерева, глины, бумаги, картона, шитье, вышивка, плетение).</p>	Выставка "Народное творчество"	<p>Викторина для родителей "Если бы знали, что это..."</p> <p>Флешмоб "Как мы видим "культурного" человека?"</p>
----------	--	------------------------------------	---	--------------------------------	--

Апрель

1 неделя	Здоровые люди здоровой страны	День здоровья (7 апреля)	<p>1. Формирование первичных ценностных представлений о здоровье и здоровом образе жизни.</p> <p>2. Формирование элементарных навыков ухода за своим телом.</p> <p>3. Прививать культурно-гигиенические навыки при приёме пищи.</p> <p>4. Закреплять навыки здорового поведения, профилактики простудных заболеваний.</p>	<p>Флешмоб "Весенняя подзарядка"</p> <p>Спортивный праздник "Будь здоров!"</p>	Районный спортивный квест "заШАГательный марафон"
2 неделя	Мы не можем жить без космоса	День космонавтики	<p>1. Закреплять знания детей о том, что они живут на планете Земля, что в космосе есть другие планеты.</p> <p>2. Формировать элементарное понятие о планетах.</p> <p>3. Расширять представления о космических полётах: познакомить с российскими учёными, которые стояли у истоков развития русской космонавтики.</p> <p>4. Учить быть внимательными, любознательными.</p>	<p>Смотр макетов "Ключ на старт"</p> <p>Выставка совместного творчества "Загадочный космос"</p> <p>Коллективный коллаж "Что мы знаем о космосе"</p>	Творческий марафон «Есть идея! Рисуем космос с Настасьей Сергеевной»

3 неделя	Моя прекрасная планета	Международный день Матери-Земли (22 апреля)	<p>1. Воспитывать бережное отношение к животным.</p> <p>2. Формировать представления детей о домашних и диких животных (птицах): почему они так называются, их детеныши, где живут, чем питаются.</p> <p>3. Знакомить с характерными особенностями следующих друг за другом времен года и теми изменениями, которые происходят в связи с этим в жизни и деятельности взрослых и детей.</p> <p>4. Формировать представления о простейших взаимосвязях в живой и неживой природе.</p> <p>5. Знакомить с правилами поведения в природе (не рвать без надобности растения, не ломать ветки деревьев, не трогать животных...)</p>	<p>Квест "Маленькими шагами по огромной планете"</p> <p>Развлечение-маскарад "День хвоста"</p>	Познавательный марафон "10 фактов о планете, о которых вы даже не догадывались"
4 неделя	Спички не тронь-в спичках огонь.	День пожарной охраны (30 апреля)	<p>1. Продолжать знакомить детей со спецслужбами города, их назначением; расширять знания о профессиях работников социальной сферы, содержании и значимости их труда для жителей города;</p> <p>2. Познакомить детей с профессией пожарный, специальными машинами, чем опасна, трудна и полезна работа пожарного.</p>	<p>Коллективный макет "Пожарный щит"</p> <p>Спортивное развлечение "Пожарные на учениях"</p>	Викторина для родителей "Пожарная тревога"
Май					
1 неделя	Первомай	Праздник Весны и Труда (1 мая)	<p>1. Воспитывать эмоциональное отношение к празднику, уважение к людям знакомых профессий.</p> <p>2. Формировать положительное отношение к труду взрослых.</p> <p>7. Расширять представления о трудовых действиях, результатах труда</p>	<p>Флешмоб "Трудись-не ленись"</p> <p>Коллаж "Профессии родителей"</p>	Челлендж "Мама с папой на работе"
2 неделя	День Победы	День Победы (9 мая)	<p>1. Формировать представления о майских праздниках.</p>	<p>Конкурс чтецов "Строки о войне"</p>	Всероссийская акция «ОкнаПобеды»

			<p>2. Воспитывать любовь к Родине.</p> <p>3. Познакомить детей историей нашей Родины.</p> <p>4. Пробуждать интерес к событиям прошлого на конкретных примерах;</p> <p>5. Воспитывать умение слушать и запоминать стихи, составлять рассказы по картинке.</p> <p>6. Воспитание уважения к защитникам Отечества.</p>	Музыкальное мероприятие "Поклонимся великим тем годам"	<p>Всероссийская акция «Свеча памяти»</p> <p>Всероссийская акция «Бессмертный полк»</p> <p>Интернет акция "Читаем о войне"</p>
3 неделя	Хранители истории	День музеев (18 мая)	<p>1. Знакомить детей с общественными учреждениями города, их назначением;</p> <p>2. Расширять знания о профессиях работников культуры.</p> <p>3. Продолжать знакомить детей с общественными учреждениями города, их назначением.</p> <p>4. Познакомить детей с тем, что в детских садах и школах создают различные музеи.</p>	Организация мини-музея "Бабушкин сундук"	<p>Виртуальная экскурсия "Что таится в музее"</p> <p>Познавательный марафон "Самые странные музеи мира"</p>
4 неделя	В гостях у сказки	Общероссийский день библиотек (27 мая)	<p>1. Формировать интерес к книгам, умение слушать новые сказки, вступать в беседу по прочитанному, следить за развитием действия, сопереживать героям произведения.</p> <p>2. Воспитывать доброжелательное отношение к книгам.</p> <p>3. Развивать интерес к литературным произведениям и желание слушать и рассматривать книги.</p>	Выставка детского творчества "Иллюстрируем сказки"	<p>Районный конкурс «Косплей 2022»</p> <p>Челлендж "Моя любимая книга"</p>
Июнь					
1 неделя	Планета Детства	День защиты детей (1 июня)	<p>1. Расширять представление детей о себе, как о человеке, своём доме.</p> <p>2. Воспитывать любовь и доброжелательное отношение к близким.</p> <p>3. Расширять представления детей об окружающем мире, о доме, семье, близких, которые живут вместе.</p> <p>4. Продолжать воспитывать чувство заботы, гордость за свою</p>	<p>Выставка совместного творчества "Семейный букет"</p> <p>Конкурс рисунков на асфальте «Привет, Планета Детства"</p>	<p>Фотоакция #Я ребёнок</p> <p>Флешмоб "Мы дети России"</p>

			семью, желание взаимодействовать.		
2 неделя	День рождения страны	День России (12 июня)	1. Продолжать формировать представления у детей о родной стране. 2. Знакомить с государственной символикой. 3. Приобщать к словесному искусству, воспитывать умение слушать новые рассказы, повторять. 4. Способствовать возникновению игр на темы из окружающей жизни, активизировать связную речь в собственных рассказах, расширять представления о своём городе, месте, где они живут.	Коллективный коллаж "Моя страна"	Виктрина для родителей "Знаюки истории Отечества" Флешмоб "Слово о Родине"
3 неделя	Дом вверх дном	День лоботрясов (22 июня)	1. Выявлять творческие и артистические способности; 2. Развивать духовно-нравственные качества личности. 3. Создавать праздничную атмосферу. 4. Активизировать культурно-досуговую деятельность детей. 5. Развивать чувство юмора, умение веселиться.	Развлечение "С ног на голову" Флешмоб "День на оборот"	Интернет конкурс «Безумные шляпы»
4 неделя	Поделись улыбкою своей	День объятий (28 июня)	1. Расширять диапазон эмоций у детей через понимание и переживание чувства радости. 2. Формировать положительные чувства и эмоции через улыбку. 3. Учить эмоционально воспринимать весёлое настроение людей. 4. Воспитывать дружеские чувства.	Флешмоб "Объятия. Оптом. Бесплатно."	Познавательный марафон "Всё, что вы хотели знать об обнимашках, но боялись спросить"
Июль					
1 неделя	Семейная неделя	День семьи, любви и верности (8 июля)	1. Формировать понятие о празднике "День семьи, любви и верности". 2. Закреплять знания о самом себе, членах семьи. 3. Закреплять знания о сезонных (приход лета) изменениях в природе. 4. Воспитывать бережное отношение к членам своей	Коллективный коллаж "Такие разные семьи" Развлечение "Семейные люди"	Марафон видеороликов "Дети о самом главном" Челлендж #Ласточка_о_семье Видеопоздравление «Всем семьям

			семьи, желание помогать и поддерживать их.		планеты посвящается..."
2 неделя	Вам письмо	День почтальона (10 июля)	1. Знакомить детей с профессией почтальона. 2. Формировать представление об учреждении почтамта. 3. Воспитывать уважение к чужому труду	Смотр-конкурс "Волшебный конверт"	Интернет акция "Письмо из детства" Челлендж "Кто стучится в дверь ко мне..."
3 неделя	Жужжащая неделя		1. Формировать понятие «насекомые». 2. Знакомить со способом питания, образом жизни, окраской. 3. Воспитывать бережное отношение к насекомым. 4. Учить правила безопасного поведения с насекомыми	Коллективная работа «ЖЖЖЖуЖЖЖЖащая картина»	Выставка совместного творчества «Такие милые козявочки»
4 неделя	Я твой друг, и ты мой друг	Международный день дружбы (30 июля)	1. Формировать представления о дружбе, о хороших и плохих поступках. 2. Воспитывать у детей положительные качества характера. 3. Способствовать сплочению коллектива 4. Мотивировать детей на совершение добрых поступков, добрых дел во благо других людей.	Квест "Друзья познаются в игре" Флешмоб "Если с другом вышел путь..."	Фотоакция "Это я, это я, это все мои друзья" Видеоролик "Всё спешат в наш сад"
Август					
1 неделя	Цирк! Цирк! Цирк!	Международная неделя клоунов (1 августа)	1. Знакомить детей со зрелищными видами искусств (цирк, клоуны в цирке, атмосфера праздника, животные в цирке). 2. Развивать эмоционально - положительного отношения к цирку, творческой активности, эстетического вкуса, эмоционального отклика на цирковое представление. 3. Создавать условия для творческого самовыражения, формирование желания принимать участие в представлении.	Флешмоб «Цирковые профессии» Коллективный коллаж «Каждый вечер на арене...»	

2 неделя	Усы, лапы и хвосты	Всемирный день кошек (8 августа)	<ol style="list-style-type: none"> 1. Учить отличать животных друг от друга по внешним признакам. 2. Продолжать развивать навыки звукоподражания, обогащать активный словарь детей, подводить к понятию «домашние животные». 3. Воспитывать гуманное отношение к животным. Воспитывать отзывчивость и доброту. 	<p>Развлечение «Усатые-полосатые»</p> <p>Виртуальная экскурсия «Кто живет на ферме»</p>	<p>Конкурс совместного творчества «Мой питомец»</p> <p>Фотоакция «Лохматый член семьи»</p>
3 неделя	Гордые флаги реют над сквером	День Флага РФ (22 августа)	<ol style="list-style-type: none"> 1. Расширять представления детей о родной стране. 2. Познакомить детей с государственным символом России – флагом. 3. Воспитывать у детей любовь к Родине; вызвать у детей чувство гордости за свою страну. 	<p>Флешмоб "Живой флаг"</p> <p>Выставка рисунков "Триколор"</p>	<p>Фотоакция "Синий. Белый. Красный"</p> <p>Викторина для родителей "Знайки российской символики"</p>
4 неделя	Издрывливаемся		<ol style="list-style-type: none"> 1. Продолжать знакомить с доступными способами укрепления здоровья. 2. Совершенствовать ловкость, координацию движений, воспитывать выносливость, интерес к занятию туризмом и спортом. 	<p>Большое спортивное развлечение «Человек здоровый»</p>	<p>Челлендж «Повторяй!»</p> <p>Фотоакция «Самая спортивная семья»</p>
Старшая группа					
Сентябрь					
1 неделя	Неделя знаний	День знаний (1 сентября)	<ol style="list-style-type: none"> 1. Развивать познавательный интерес к школе и книгам 2. Расширять базовые знания детей о школе. 3. Закреплять знания детей о детском саде и людях, которые там работают. 	<p>Квест – игра «Путешествие на планету Всезнайка»</p>	<p>- Видеочеллендж «Школа моей мечты»;</p> <p>- всероссийский флэшмоб #ДеньЗнаний.</p>
2 неделя	Что нам очень принесла?	Смотр-конкурс осенних поделок «Осенние дары»	<ol style="list-style-type: none"> 1. Расширять представления детей об овощах и фруктах, и других сезонных растениях. 2. Закреплять знания о сезонных изменениях в природе. 3. Воспитывать желание помогать, приходить на помощь, договариваться. 	<p>- Смотр-конкурс осенних поделок «Осенние дары»;</p> <p>- осеннее развлечение «Веселый капуста»</p>	<p>Видео мастер-класс «Осенние интерьеры» для моей комнаты</p>
3 неделя	Неделя финансовой грамотности		<ol style="list-style-type: none"> 1. Расширять представления детей о деньгах и статьях расхода семейного бюджета. 2. Развивать навыки совершения реальной покупки в магазине. 	<p>- Познавательная викторина «Что мы знаем о деньгах»;</p> <p>- просмотр мультфильмов: С. Михалков «Как старик корову продавал», «Барбоскина реклама»,</p>	<p>- Видео консультация для родителей «Советы управления деньгами ребенка»;</p>

			3. Воспитывать уважение к семейным ценностям.	«Бизнес крокодила Гены»; - сюжетно-ролевая игра «Мы идем в магазин»	- фоточеллендж #ЯДелаюПокупки
4 неделя	Внимание! Дорога!	День безопасности дорожного движения (25 сентября)	1. Формировать у детей навыки безопасного поведения на дороге 2. Закреплять правила безопасного дорожного движения и правильного поведения на дороге. 3. Воспитывать чувства ответственности за поведение на дороге	- Познавательно-развлекательное мероприятие «Правила дорожные детям знать положено»; - мастер-класс для детей по изготовлению светоотражающих значков на одежду.	- Дистанционное родительское собрание «Безопасность наших детей»; - Просмотр видео подборки «Опасная дорога» в официальной группе ВК
5 неделя	Неделя здоровья	Всемирный День здорового сердца (29 сентября)	1. Закреплять у детей понятие о здоровье, как о главной ценности человеческой жизни. 2. Формировать у представление о здоровом образе жизни: правильном питании, закаливании и тд. 3. Воспитывать Интерес к физическим упражнениям и подвижным играм на воздухе.	- Районная акция «Сохрани свое сердце здоровым»; - Спортивное развлечение «Быть здоровым – здорово!»	- Просмотр цикла мультфильмов о здоровье в официальной группе ВК - просмотр цикла передач о правильном детском питании в официальной группе ВК.
Октябрь					
1-2 неделя	Неделя лучших друзей	День рождения почтовой открытки (1 октября)	1. Обобщать и расширять знания детей о таких понятиях, как «друг», «дружба», «честность». 2. Развивать интерес к почтовым письмам, открыткам, телеграммам. 3. Воспитывать осознанные доброжелательные отношения в детском коллективе, желание поддерживать друзей.	- Спортивно-развлекательное мероприятие «Почтовый квест»; - беседа «Кто такие филателисты?» - виртуальное путешествие на почту; - мастер-класс по оформлению поздравительной почтовой открытки	- Консультация «Не забываем традиции прошлого»; - видеоконсультация «Посткроссинг-семейное хобби»; - видеообзор альбома филателиста; - видеомастер-класс по оформлению креативной почтовой открытки
3 неделя	Этот удивительный животный мир	Всемирный день животных (4 октября)	1. Расширять экологические представления детей и систематизировать знания о млекопитающих, земноводных, пресмыкающихся и насекомых. 2. Познакомить с климатическими условиями разных материков. 3. Воспитывать бережного отношения к природе.	- Виртуальная экскурсия в Московский зоопарк; - познавательная викторина «Этот удивительный мир животных»; - конкурс рисунков «Мой питомец».	- Фотоакция «Мои домашние животные»; - Видеоконсультация «Опасность, которую несут домашние животные»

4 неделя	Неделя мультипликации	Международный День анимации (28 октября)	1. Формировать у детей элементарные представления о тайнах мультипликации 2. Развивать познавательную активность, речь, мышление, воображение и мелкую моторику рук. 3. Воспитывать интерес к созданию мультфильма.	- Познавательная викторина «Удивительный мир анимации»; - виртуальная экскурсия на киностудию; - конкурс пластилиновых фигурок «Герои любимых мультфильмов»	- Марафон советских мультфильмов «мамины любимые мультики»; - фотоакция #МультипликационныйКошплей
5 неделя	Мой дом, моя семья	День бабушек и дедушек (28 октября)	1. Расширять знания о семье, о семейных ценностях традициях семьи. 2. Формировать гендерных представления детей. 3. Воспитывать бережное и чуткое отношение к самым близким людям	- Постановка спектакля «Бабушкины блины»; - конкурс рисунков «Мои бабушки и дедушки»	Всероссийский флешмоб #СпасибоБабушкаМИДедушкам
Ноябрь					
1 неделя	Ты и я – мы друзья!	День народного единства (4 ноября)	1. Расширять представления детей о территории России, народах, её населяющих. 2. Развивать интерес к их культуре, языку. 3. Воспитывать дружеские взаимоотношения в детском коллективе.	- Квест-игра «Путешествие по странам»; - съемка видеопоздравления ко Дню народного единства	- Всероссийский флешмоб #ОкнаРоссии; - районный флешмоб #КулинарныеРодники.
2 неделя	Не играй с огнем!	Акция «Спички детям не игрушка»	1. Формировать понятия об основах безопасности собственной жизнедеятельности. 2. Закреплять правила противопожарной безопасности, знания номеров телефонов вызова помощи в экстренных ситуациях. 3. Познакомить со схемой поведения во время пожара. 4. Воспитывать уважение к профессии пожарного, спасателя. Закреплять знания детей о специальном транспорте для тушения пожаров	- Познавательно-игровое мероприятие «Огонь друг, или враг человека?»; - виртуальная экскурсия в пожарную часть - просмотр тематических мультфильмов и видеоблоков	Видео консультация «Огненные опасности дома и на улице»; - онлайн-анкетирование на знание правил пожарной безопасности; - фотоакция «Спички детям не игрушки»
3 неделя	Я человек! Я имею право!	Всемирный День ребенка (20 ноября)	1. Формировать представление о мире, о странах мира, о детях, живущих в этих странах, о том, что у них общего и в чем различия. 2. Формировать понимание и осознание детьми своей индивидуальности и чувства собственного достоинства.	- Квест-игра «Дети имеют права»; - Просмотр мультфильма «Азбука прав ребенка»	Видео консультация для родителей «Дети имеют права»; - Онлайн-анкетирование «Права и обязанности моего ребенка»

			<p>3. Познакомить с Конвенцией ООН о правах ребенка.</p> <p>4. Продолжать формировать представление о семье как об островке безопасности, гаранте прав ребенка.</p>		
4-5 неделя	Моя мама-лучшая на свете	День Матери (последнее воскресенье ноября)	<p>1. Формировать у детей целостное представления образа матери, играющей большую роль в жизни каждого ребёнка.</p> <p>2. Обобщать знания детей дошкольного возраста о международном празднике «День Матери».</p> <p>3. Воспитывать уважительное, доброжелательное отношение к маме.</p>	<p>- Познавательное развлечение «Тебе, моя родная»;</p> <p>- конкурс рисунков «Угадай, чья мама?»</p> <p>- съемка поздравительного видеоклипа для мамы</p>	<p>- Просмотр мультфильмов о маме в официальной группе ВК;</p> <p>- Всероссийский челлендж#Спасибо Мама</p>

Декабрь

1 неделя	Здравствуй, зима!	Наступление зимы	<p>1. Закреплять с детьми признаки зимы, названия зимних месяцев, представления о зимних природных явлениях («метель», «гололёд», «оттепель», «вьюга»).</p> <p>2. Продолжать знакомить со способами приспособления растений и животных к зиме.</p> <p>3. Воспитывать интерес к зимним забавам и зимним видам спорта.</p>	<p>- Инсценировка сказки «12 месяцев»;</p> <p>- мастер-класс по нетрадиционной технике рисования «Объемные снежинки»;</p> <p>- познавательная викторина «Что нам приготовила зима?»</p>	<p>- Онлайн-консультация «Зимние семейные выходные»;</p> <p>- фоточеллендж#ЗимниеВкусняшки</p>
2 неделя	Я познаю себя	Акция «Движение-жизнь»	<p>1. Формировать первоначальные представления об охране жизни и здоровья.</p> <p>2. Развивать умение ориентироваться в строении собственного тела.</p> <p>3. Воспитывать «полезные» привычки (делать зарядку, мыть руки, чистить зубы и тд.)</p>	<p>- Просмотр фильма «Строение тела»;</p> <p>- Спортивное развлечение «Мы здоровьем дорожим».</p>	<p>Весёлый марафон здоровья «Делай, как я!»</p> <p>#ДелайКакЛасточка</p>
3 неделя	Фестиваль профессий	Неделя профориентационной работы	<p>1. Расширять представления детей о разнообразии профессий, конкретных трудовых действиях. Расширять кругозор и познавательный интерес детей к профессиям.</p> <p>2. Формировать обобщенное понятие «профессия», обогащать активный словарь.</p>	<p>- Познавательная Экскурсия в ЦЗН</p> <p>- Квест-игра «Пусть меня научат»;</p> <p>- конкурс рисунков «Моя будущая профессия»</p>	<p>- Челлендж «Профессии моих родителей»;</p> <p>- Виртуальная фотовыставка #ПапаМамаНаРаботе</p>

			3. Воспитывать чувство уважения к труду взрослых, трудолюбие, желание помогать.		
4-5 неделя	У ворот новый год	Предновогодний марафон	1.Продолжать знакомить с традициями празднования Нового года в России и других странах. 2.Познакомить с правилами безопасности в новогодние праздники. 3. Привлекать детей к активному разнообразному участию в подготовке к празднику 4.Вызвать стремление поздравить близких с праздником, преподнести подарки, сделанные своими руками.	- Развлечение «Наряжаем новогоднюю елочку»; - виртуальная экскурсия «История праздника»; - мастер-класс по изготовлению елочной игрушки; - съемка видеопоздравления для родителей; - новогодний утренник «Встречаем Деда Мороза».	- Фотоакция «Наше праздничное окно»; - Конкурс «Креативная елка»; - Новогодние мастер-классы «Есть Идея».
Январь					
1-3 неделя	Коляда, коляда! Открывай ворота!	Рождество (7 января), Старый новый год (14 января)	1. Формировать знания детей об обычаях, традициях русского народа. 2. Продолжать знакомить детей с зимой как временем года 3. Воспитывать любовь к народной культуре и традициям.	- Спортивное развлечение «По следам Деда Мороза или до свидания, Новый год!»; - квест-игра «Коляда, коляда!»	-Фоточеллендж #АктивныеКаникулы; - Районный фестиваль детского творчества «Рождественский подарок».
4 неделя	Неделя хорошего настроения и верных друзей	Международный день объятий (21 января)	1.Формировать умение дружить, беречь дружбу, общаться в коллективе; 2. Расширять познания детей о дружбе; учить детей видеть, понимать, оценивать чувства и поступки других. 3. Воспитывать развитие нравственного воспитания	-Спортивное развлечение «День объятий наступает и обняться приглашает»	- Фоточеллендж#МойЛучшийДруг
5 неделя	«Книга имен»	Татьянин день (25 января)	1. Расширять знания о том, что каждый человек имеет имя, которое ему дается от рождения на всю жизнь. Каждый ребенок имеет право на имя, отчество и фамилию. У каждого народа свои имена. 2. Продолжать знакомить детей с народными праздниками. 3. Воспитывать уважительное отношение к культуре и традиции.	-Познавательная викторина «Что в имени моем»; - Просмотр мультфильма «Наши имена»	-Видео консультация «Календарь имен»; - онлайн-ребусы «Мое имя наоборот»
Февраль					
1 неделя	Пернатые гости	Муниципальный этап акции	1. Уточнять и расширять представления детей о птицах, их характерных признаках, особенностях.	- Мастер-класс по лепке экокормушек для птиц;	- Участие в акции «Покормите птиц зимой»;

		«Покормите птиц зимой»	2. Познакомить с интересными фактами из жизни птиц, показать их уникальность. 3. Закреплять представления о том, что сезонные изменения в природе влияют на жизнь растений, животных, человека. 4. Воспитывать бережное и заботливое отношения к природе.	- просмотр видеороликов «Пернатые гости»;	-Видео консультация «Птицы наших краев»
2 неделя	Неделя науки в Ласточке	День российской науки (8 февраля)	1. Формировать познавательные и исследовательские интересы. 2. Формировать представления о целостной «картине мира». 3. Развивать самостоятельность, инициативность. 4. Воспитывать навыки сотрудничества в процессе совместной деятельности	- Научные опыты эксперименты с детьми; - научные игры; - просмотр научных мультфильмов и спектаклей	- Дистанционные научные мастер-классы для детей и родителей; - видео консультации «Безопасные эксперименты для детей»; - онлайн-анкетирование родителей «Готовы ли вы стать научными агентами»
3 неделя	Осторожно! Тонкий лед!	Всероссийская акция #Безопасный Лед	- Расширять и обогащать знания детей об особенностях зимней природы (холод, мороз, гололед, снегопад). - Закреплять знания детей о зимних опасностях. - Воспитывать навыки безопасного поведения на улице в зимний период.	- Познавательное мероприятие «Безопасный лед»; - просмотр мультфильмов о безопасном поведении на льду; - Игровая ситуация «Собираемся идти гулять на пруд».	- Онлайн-консультация «Меры безопасности на льду»; - областной онлайн-конкурс «Спортивный снеговик 37».
4 неделя	Есть такая профессия – Родине служить!	День защитника Отечества (23 февраля)	1. Расширять представление детей о Российской армии. 2. Познакомить с разными видами войск и боевой техники; 3.Рассказать о трудной, но почетной обязанности защищать Родину; о преемственности поколений защитников Родины. 4. Воспитывать уважение к труду мужчин.	- Спортивно-развлекательно мероприятие «Служить в армию пойдём!»; - Игровая ситуация «Буду как папа»	- Фоточеллендж «Профессия моего папы»
Март					
1 неделя	Мамин праздник	Международный Женский День 8 марта	1. Расширять представление детей о семье, любви к маме, бабушке. Воспитывать уважение к воспитателям. 2. Расширять гендерные представления	- Праздничное развлечение «Весенняя песенка»; - съемка видеопоздравлений для мамы; - мастер-класс по изготовлению	- Мастер-класс по изготовлению подарочной куклы-закрутки; - фоточеллендж «Профессия моей мамы»;

			3.Привлекать детей к изготовлению подарков мамам, бабушкам, воспитателям. 4. Воспитывать бережное и чуткое отношение к самым близким людям	праздничной открытки для мамы и бабушки	
2 неделя	Весну встречаем	Широкая масленица	1. Продолжать знакомить детей с традиционными русскими праздниками. 2.Расширить и углубить знания детей о празднике «Масленица». 3. Воспитывать любовь к традиционным русским праздникам.	- Спортивно-развлекательное мероприятие «Зиму провожаем, Весну встречаем»	- Фоточеллендж «Блинная неделя»
3 неделя	Неделя яркого настроения	День цветных карандашей (16 марта)	1.Акцентировать внимание детей на то, что окружающий мир многоцветен и разнообразен. 2.Формировать эстетический вкус, творческое мышление. 3. Развивать интерес к изобразительному искусству. 4. Воспитывать умение работать в команде и помогать друг другу	-Спортивное развлечение «Радужные лучики»; -подвижные игры на сплочение коллектива «Найди пару по цвету», «Яркие фонарики», «Светофор»; -творческие мастерские по интересам; -флешмоб «Я рисую речку»	- Онлайн-консультация «Яркие цвета в интерьере детской комнаты»
4 неделя	Неделя детской книги	Всемирный День поэзии (21 марта)	1.Развивать интерес к художественной литературе. 2.Формировать представления о нравственном смысле литературных произведений. 3. Воспитывать желание к постоянному общению с книгой и бережному отношению к ней.	-Литературная викторина «В гостях у Мудрой книги»; - творческая встреча с работниками Родниковской Публичной библиотеки	-Онлайн-фотовыставка #МоиЛюбимыеКниги
Апрель					
5 неделя (1 неделя апреля)	День смеха. Цирк. Театр	День смеха (1 апреля)	1. Познакомить детей с историей возникновения театра и цирка, с различными видами кукол. 2. Расширять знания детей о творческих профессиях. 3. Воспитывать интерес детей к творческому самовыражению.	-Виртуальная экскурсия в цирк; -инсценировка сказки «Мешок яблок»; -развлечение «Мы начинаем КВН»; -веселая дискотека «Кузнечики».	-Фотоакция «Маски-шоу»; -виртуальная экскурсия в Большой театр.
2 неделя	Неделя здорового образа жизни	Всемирный День здоровья (7 апреля)	1.Закреплять у детей понятие о здоровье, как о главной ценности человеческой жизни. 2.Формировать у представление о здоровом	- Посадка витаминного огорода на окне; - спортивно-развлекательное мероприятие «День здоровья»	- Фоточеллендж «Мы делаем зарядку»; - онлайн-консультация «Режим дня и организация

			образе жизни: правильном питании, закаливании и т.д. 3. Воспитывать Интерес к физическим упражнениям и подвижным играм на воздухе.	- участие семей в районном фитнес-фестивале «Спорт! Стиль! Жизнь!»	питания в детском саду»
3 неделя	Космические приключения	День космонавтики (12 апреля)	- Формировать у детей представление о космосе, планетах солнечной системы. - Расширять и углублять знания детей о работе первого космонавта Ю.А. Гагарина. - Побуждать детей более широко и творчески использовать в игре знания о космосе.	- Спортивно-познавательное мероприятие «А из нашего окошка видно космоса немножко»; - виртуальная экскурсия по космодромам Плесецк и Байконур; - флешмоб «Если очень захотеть, можно в космос полететь»	Онлайн мастер-класс «Космические узоры»
4 неделя	Сладкая неделя	- Международный День пряника (21 апреля); - Светлая Пасха (24 апреля)	1. Расширять представление детей о профессии кондитера, о значении кондитерского труда для общества. 2. Развивать интерес к различным профессиям, в частности к профессиям родителей и месту их работы. 3. Воспитывать уважение к людям любых профессий	- Квест-игра «Путешествие в страну сладостей и радостей»; - виртуальная экскурсия на кондитерскую фабрику, знакомство с профессией повара-кондитера	- Онлайн мастер-класс «Роспись пряника»; - фотоакция #ГотовимСладости #СветлаяПасха
5 неделя (1 неделя мая)	Праздник весны и труда	День весны и труда (1 мая)	1. Формировать представления о Празднике весны и труда. 2. Продолжать знакомить детей с праздником День Победы. 3. Воспитывать положительное отношение к труду, желание трудиться.	- Легкоатлетическая эстафета на призы газеты «Родниковский рабочий»; - Познавательное мероприятие «По волнам памяти»;	- Онлайн-консультация «Профилактика выпадения детей из окна»
Май					
2 неделя	День Победы	День Победы (9 мая)	1. Расширять знания о героях ВОВ, о победе нашей страны; об основных сражениях. 2. Познакомить с памятниками героям войны и городами-героями. 3. Воспитывать в детях чувство гордости за свой народ, уважение к ветеранам ВОВ, желание о них заботиться.	- Экскурсия к обелиску, возложение цветов; - акция «Георгиевская ленточка»; - виртуальная экскурсия «По местам воинской славы»	- Интернет-акция «Бессмертный полк»; - Акция «День Победы – праздник мира!»; - Акция «Окна победы», «Песни победы»; - мастер-класс «Открытка для ветерана»
2 неделя	Моя семья	День семьи (15 мая)	1. Расширять знания о семье и семейных ценностях. 2. Формировать гендерные представления детей.	- Просмотр фильма «Наши дружные семьи»; - Спортивная эстафета «Папа, мама, я»	- Фотоакция #ДеньСемьиЛасточка

			3. Воспитывать бережное и чуткое отношение к самым близким людям		
3 неделя	Дорожная безопасность	Единый день дорожной безопасности (20 мая)	1. Формировать у детей навыки безопасного поведения на дороге 2. Закреплять правила безопасного дорожного движения и правильного поведения на дороге. 3. Воспитывать чувства ответственности за поведение на дороге	- Познавательная встреча с сотрудником ГИБДД; - викторина «Дорожные знаки»; - спектакль «Как медведь велосипед потерял»	- Просмотр видеоподборки «Опасная дорога» в официальной группе ВК; - онлайн-анкетирование для родителей «Правила дорожного движения»
4 неделя	Неделя славянской истории	День славянской письменности и культуры (24 мая)	1. Дать представление о Кирилле и Мефодии, как основоположниках славянской письменности. 2. Познакомить со старославянским алфавитом, сформировать у детей представление о сходстве и различии современной и славянской азбук. 3. Воспитывать нравственно-эстетическое отношение к родной культуре.	Виртуальная экскурсия в историю книгоиздания на Руси; - познавательное развлечение «Путешествие азбуки по России»; - посещение выставки в районной публичной детской библиотеке	Видеоконсультация «День славянской письменности и культуры»
Июнь					
(5 неделя мая) 1 неделя	Здравствуй, лето!	День защиты детей (1 июня)	1. Формировать у детей обобщенные представления о лете как времени года; признаках лета. 2. Расширять и обогащать представления о влиянии тепла, солнечного света на жизнь людей, животных и растений. 3. Воспитывать культуру здорового образа жизни.	- Спортивно-развлекательное мероприятие «Встречаем лето»; - спортивно-развлекательное мероприятие «Праздник мыльных пузырей»	- Онлайн-консультации для родителей: «Осторожно, насекомые!»; «Особенности организации летней оздоровительной работы в детском саду»; «Летние опасности. -фоточеллендж #УдачныйКадрЛасточка
2 неделя	Россия – моя страна!	День России (12 июня)	1. Расширять знания и представления детей о Государственной символике РФ, ее происхождении, назначении, символическом значении цвета и образов в ней. 2. Познакомить детей с основными неофициальными символами РФ; 3. Воспитывать уважение и гордость к	- Виртуальная экскурсия в столицу нашей Родины; - просмотр фильма «Народы России»; - конкурс рисунков на асфальте «Моя семья»; - танцевальный флешмоб #ДавайРоссия	- Всероссийская акция «Окна России»; - челлендж #ДетиРассказываютОСтране; - фоточеллендж #УдачныйКадрЛасточка

			Государственной символике РФ, а также чувство патриотизма, любви к своей Родине.		
3 неделя	Люди в белых халатах	День медицинского работника (19 июня)	1. Стимулировать интерес детей к профессии медицинских работников. 2. Формировать представления о здоровье, его ценности, полезных привычках, укрепляющих здоровье, о мерах профилактики и охраны здоровья 3. Развивать умения элементарно описывать свое самочувствие; умение привлечь внимание к взрослым в случае неважного самочувствия, недомогания.	- Виртуальная экскурсия в поликлинику; - Информационная встреча с врачом и медсестрой; - Конкурс рисунков «Добрый доктор Айболит»»	- Фотоакция #СпасибоВрачам; - фоточеллендж #УдачныйКадрЛасточка
4 неделя	Погода и природные явления	День наблюдения за облаками (19 июня)	1. Формировать знания детей о погоде, природных явлениях и аномалиях. 2. Обобщать знания о временах года. 3. Воспитывать интерес к наблюдениям за сезонными изменениями природы.	- Заполнение дневника погоды; - экспериментирование с водой и воздухом; - заполнение индивидуальных дневников наблюдения	- Онлайн-консультация «Детские игры на развитие памяти и внимательности»; - фоточеллендж #УдачныйКадрЛасточка
Июль					
5 неделя (1 неделя июля)	Мы веселые ребята!	Международный день шуток (1 июля)	1. Учить детей понимать шуточки и розыгрыши, развивать чувство юмора. 2. Развивать умение дружить, мириться и хранить тайны других. 3. Воспитывать уважение к товарищам, взрослым, родителям.	- Спортивное развлечение «День вывернутых штанишек»; - праздник мыльных пузырей.	Видеоконсультация «О празднике-проказнике»; - фоточеллендж #УдачныйКадрЛасточка
2 неделя	Семейные традиции	День семьи, любви и верности (8 июля)	1. Расширять знания о семье и семейных ценностях. 2. Формировать гендерные представления детей. 3. Воспитывать бережное и чуткое отношение к самым близким людям	- Виртуальная экскурсия в Муром на День Петра и Февронии; - Спортивная эстафета «Папа, мама, я – дружная семья»; - конкурс рисунков «Моя любимая семья»»	- Межрегиональный конкурс семейных видеороликов «Лучший папа Золотого кольца – 2022»; - фоточеллендж #УдачныйКадрЛасточка
3 неделя	Неделя подвижных игр	День рисования на асфальте (16 июля)	1. Укреплять здоровье детей посредством создания условий для активного отдыха на прогулке. 2. Развивать умение играть, следуя правилам.	Проведение тематических дней: - день веселого мячика; - день асфальтных мелочков; - день скакалки; - день песочных замков; - день попрыгунчиков.	- Онлайн-картотека любимых подвижных игр наших родителей; - фоточеллендж #УдачныйКадрЛасточка

			3. Воспитывать интерес к прогулкам, подвижным играм и здоровому образу жизни.		
4 неделя	Радости и сладости	День леденцов на палочке (20 июля)	1. Познакомить с историей создания и производства сладостей, с процессом их приготовления; показать их природное происхождение (шоколад, сахар, мороженое, конфеты). 2. Рассказать о пользе и вреде сладостей, развивать трудовые навыки воспитанников. 3. Воспитывать опасение к чрезмерному потреблению сладостей.	-Викторина «Вредные и полезные продукты»; -спортивное развлечение «День варенья»; -виртуальная экскурсия на хлебокомбинат	Онлайн-консультации: - «Вредные и полезные продукты»; - «Профилактика детского кариеса»; -фоточеллендж #УдачныйКадрЛас точка
5 неделя	Морские просторы	День Нептуна (29 июля). День ВМФ (31 июля)	1. Развивать познавательную творческую активность детей, а также чувство уважения, гордости за нашу армию, морской флот. 2. Активизировать и обогащать словарь детей. Совершенствовать выразительность речи и эмоциональное восприятие мира. 3. Воспитывать интерес к национальной культуре, чувство гордости за своих предков.	-Виртуальная экскурсия «История российского Военно-морского флота»; -спортивное развлечение «День Нептуна»	Фоточеллендж #УдачныйКадрЛас точка
Август					
1 неделя	Голубые береты	День ВДВ (2 августа)	1.Расширять представления дошкольников о родах войск, в частности о воздушно-десантных войсках, военной профессии – десантник. 2.Формировать стремление мальчиков быть сильными, ловкими, смелыми. 3.Воспитывать доброжелательное отношение друг к другу, выдержку и настойчивость, чувство дружбы и коллективизм; воспитывать чувство гордости, благодарности и уважения к российской армии, любви к Родине.	- Флешмоб «Честь и хвала»; - Просмотр видеофильма «Я-десант»; -Спортивный праздник «Под куполом неба»	-Фоточеллендж #УдачныйКадрЛас точка; - Видео-флешмоб «Будем в армии служить»
2 неделя	В здоровом теле-здоровый дух	День физкультурника (2 августа)	1. Формировать представления о спорте как	-Флешмоб «Утренняя зарядка»;	- Фоточеллендж «Мы делаем зарядку»;

		суббота августа)	одном из главных условий здорового образа жизни. 2.Развивать интерес, потребность к систематическим занятиям физическими упражнениями. 3.Содействовать сохранению здоровья каждого дошкольника	-познавательная викторина «Виды спорта»	- онлайн-консультация «Режим дня и организация питания в детском саду»; -фоточеллендж #УдачныйКадрЛас точка
3 неделя	Всероссийская неделя триколора	День флага Российской Федерации (22 августа)	1.Расширять представления детей о родной стране. 2.Познакомить детей с государственными символами России – флагом, гербом, гимном. 3. Воспитывать у детей любовь к Родине; вызвать у детей чувство гордости за свою страну.	- Познавательно-игровое занятие «Флаг моего государства»; - виртуальная экскурсия «Флаг моего государства»; - танцевальный флешмоб «И реет флаг»; - спортивное развлечение «Мы дети России»	- Блиц-опрос для родителей «Знайки Российской символики»; - Всероссийская акция #ОкнаРоссии; -фоточеллендж #УдачныйКадрЛас точка
4-5 неделя	Вот какие мы стали большие		1.Развивать познавательный интерес, интереса к школе, книгам. 2. Закреплять знаний детей о школе, о школьных принадлежностях, профессии. 3. Воспитывать интерес к профессии учителя и «профессии» ученика, положительного отношения к этим видам деятельности	-Викторина «Чему учат в школе»; -конкурс рисунков на асфальте «Мой любимый детский сад»; -создание памятного фотоальбома «Наше счастливое детство»	-Фоточеллендж #УдачныйКадрЛас точка; - фотоакция «Наш любимый детский сад!»
I младшая группа					
Сентябрь					
1	«Здравствуй детский сад»	Знакомство с группой	Создание условий для адаптации детей к условиям детского сада. Знакомство детей с помещением и оборудованием групповой комнаты, с правилами поведения в детском саду. Формирование эмоционально положительного отношения к детскому саду, воспитателю, другим детям.	Проведение экскурсии по игровой комнате.	
3	«Здоровейка»	«День сердца»	Создать позитивное отношение к культурно-гигиеническим навыкам. Развивать у детей понимание значения и необходимости гигиенических процедур.	Игровые ситуации с целью обучения мытья рук.	Привлечение семей к участию в акции «Сохрани свое сердце здоровым»
Октябрь					

1	«Любимые игрушки»		Познакомить детей с обобщающим понятием «игрушки». Способствовать формированию положительных эмоций при прочитывании любимых литературных произведений, посредством сюжетных игр. Воспитывать бережное отношение к игрушкам.	Просмотр кукольного спектакля	
3	«Осень золотая»	Праздник осени	Формирование элементарных представлений об осени. Знакомство с многообразием красок золотой осени, формирование умений всматриваться, любоваться, радоваться красоте осенней природы.	Проведение осеннего утренника «Разноцветные листочки»	Проведение фотоконкурса «Мой большой урожай»
Ноябрь					
2		Всемирный день доброты	Формирование опыта доброжелательных взаимоотношений со сверстниками. Формирование умения здороваться и прощаться.	Развлечение «Волшебное путешествие в страну добрых дел».	Оформить коллаж из фотографий «Добрые дела».
4		День матери	Способствовать воспитанию у детей чувства любви и уважения к маме, желания помогать ей, заботиться о ней. Вызвать чувство благодарности за заботу.	Изготовление подарков для мамы «Теплые ладошки»	Создание фотоколлажа «Мамочка милая, я тебя очень люблю».
Декабрь					
1		Международный День объятий	Обеспечить эмоциональный комфорт детей. Формировать представления детей о доброжелательном отношении к окружающим его людям.	Развлечение «День объятий наступает и объяться предлагает».	
2	«Не шали с огнем»		Формировать навыки осторожного обращения с огнем. Воспитывать чувство осторожности и самосохранения.	Просмотр кукольного спектакля «Кошкин дом».	
3	В лесу родилась елочка	«День поиска вечнозеленой елки»	Формировать элементарные знания о елочке (иголки всегда зеленые). Развивать интерес и воспитывать бережное отношение к природе.	Торжественное украшение елки.	

4	«Новый год у ворот»	Новый год	Формировать представления детей о предстоящем событии – новогоднем празднике. Вызвать радостное настроение. Воспитывать дружеские отношения друг к другу.	Новогодний утренник «Волшебная елочка».	Создание выставки «Новогодние сюрпризы».
Январь					
2		«Прощание с елкой»	Приобщить детей к праздничной культуре. Вызвать у детей чувство радости. Воспитывать желание участвовать в праздничных мероприятиях.	Развлечение «До свидания елочка»	
3		День сказки	Формировать интерес к устному народному творчеству, желание слушать сказку, рассматривать иллюстрации. Воспитывать доброжелательное отношение к книгам. Развивать интерес и желание слушать и рассматривать иллюстрации.	Просмотр кукольного спектакля «Колобок»	Привлечение родителей к участию в районном фотоконкурсе «Косплей»
4	«Нам на улице не страшно»	День изобретения автомобиля.	Формировать понятие опасности проезжей части. Учить основам безопасного поведения на улице.	Спортивное развлечение «Стоп машина! Тише ход! На дороге пешеход»	Создание совместных обучающих видеороликов «Минутка безопасности»
Февраль					
1		День полезной пищи.	Формировать представления у детей об овощах и фруктах, их пользе. Знакомить с понятием «полезная пища». Воспитывать желание питаться правильно.	Просмотр кукольного спектакля «Королева Зубная щетка»	
2	«Зимние забавы»	День зимних развлечений	Формировать представления детей о сезонных изменениях. Формировать представления детей о зимних видах спорта. Развивать интерес к различным видам спорта. Стимулировать любознательность.	Спортивное развлечение «Спортивная зима».	Привлечение родителей к участию в фотоконкурсе «Креативный снеговик»
3		День маленьких перевоплощений «День ушей и хвостов»	Знакомить детей с понятием «костюм и маска». Развивать творческую активность.	Развлечение «День ушей и хвостов».	

4	Папин праздник.	День защитника Отечества	Способствовать воспитанию у детей чувства любви и уважения к папе, желания помочь ему. Вызвать чувство благодарности за заботу.	Создание коллажа «Наши папы».	
Март					
1		День кошки	Познакомить детей с игрушкой кошкой. Учить звукоподражанию. Воспитывать доброту, заботливое отношение к игрушке кошечке. Создавать положительный эмоциональный фон.	Проведение игры «Куда спряталась кошечка».	
2	«Мамин день»	«Международный женский день 8 марта»	Формировать представления детей о празднике «8 Марта», обогащать социальный опыт ребенка через различные виды деятельности; воспитывать любовь и заботливое отношение к маме, бабушке.	Проведение утренника «Мамочка любимая».	Изготовление фотогазеты «Мы мамы помощники»
3		День цветных карандашей.	Формировать умение различать и называть цвета. Знакомить с предметом – цветной карандаш. Воспитывать желание использовать различные средства для рисования.	Просмотр познавательного пальчикового спектакля «Цветные карандаши».	
4	«Встречаем птиц»	День птиц.	Формировать элементарные представления о птицах (птицы летают, живут на деревьях). Знакомить с понятием «скворечник». Воспитывать бережное отношение к птицам.	Смотр – конкурс скворечников.	
Апрель					
1	«Цирк»	День смеха	Знакомить детей с цирком. Развивать эмоциональное положительное отношение к цирку и творческую активность	Просмотр Кукольного спектакля «Клоун Гоша».	
2		День спорта	Развивать двигательную активность, меткость, умение повторять движения за воспитателем. Развивать интерес к занятиям спортом.	Спортивное развлечение «Мы спортивные ребята».	
3	Народная культура и искусство	Всемирный День искусства.	Знакомить с народным творчеством на примере народных игрушек - неваляшка.	Разучивание русской народной игры «Каравай».	Мастер-класс для родителей «Рисуем с ребенком дома».

			Знакомить с устным народным творчеством (песенки, потешки и др.). Стимулировать желание использовать потешки и заклички в режимных моментах и быту.		
4		Всемирный День книги	Прививать любовь к книгам, воспитывать бережное отношение к ним. Продолжать формировать интерес детей к книгам. Развивать познавательную, творческую и эмоциональную активность детей в процессе чтения.	Игра «Из какой сказки персонаж».	Создание видеоролика «Любимая книга моего ребенка».
Май					
1	Кто работает в саду.	Праздник весны и труда	Знакомить детей с профессией «повар», чем занимаются люди, этой профессии, какие инструменты помогают им в работе.	Просмотр кукольного спектакля «Котята и повара».	
2		День Победы	Формировать представления детей о родной стране. Воспитывать любовь к Родине.	Коллективная работа «Салют над городом».	Проведение онлайн акции «Бессмертный полк».
3	Весна шагает по планете.	День любви к деревьям	Познакомить детей с деревом – березой. Воспитывать бережное отношение к природе.	Просмотр иллюстраций «Красивая береза».	
4		День бумажных самолетиков	Продолжать формировать представления безопасного поведения на улице.	Соревнования по запуску бумажных самолетиков.	
Июнь					
1		Международный день защиты детей	Развивать творческую активность детей. Воспитывать вежливое, дружелюбное отношение друг к другу. Расширять знания детей об окружающем мире. Создать радостную атмосферу праздника.	Развлечение «Здравствуй лето»	
2	Неделя дружбы.	Если с другом вышел в путь... (Международный день друзей)	Формировать элементарные представления о том, что хорошо и что плохо. Создавать условия для формирования доброжелательности, доброты, дружелюбия. Воспитывать доброжелательное отношение в детском коллективе.	Просмотр кукольного спектакля «Встреча с петушком»	
3		День России	Воспитывать любовь и уважение к своей Родине.	Проведение флешмоба «Моя Россия»	Создание фотоальбома «Я

			Расширять знания детей о России. Приобщать детей к государственным праздникам.		люблю свою страну»
4	Здоровье – это сила	Он излечит, исцелит, добрый доктор Айболит (День медицинског о работника)	Знакомить детей с профессией врача, чем занимаются люди, этой профессии, какие инструменты помогают им в работе. Воспитывать в детях уважение к чужому труду.	Развлечение «Я – доктор»	

Июль

1	Моя семья	День семьи, любви и верности	Формировать понятие «семья». Воспитывать заботливое отношение к членам семьи.	Смотр – конкурс «Наша Ромашка».	Создание фотоколлажа «Наша счастливая семья».
2		День мыльных пузырей	Создать у детей радостное, веселое настроение. Совершенствовать двигательные навыки. Закреплять дружеские отношения между детьми. Активизировать двигательную активность.	Развлечение «Праздник мыльных пузырей»	
3	Волшебница вода.	День Нептуна	Формировать знания детей о воде и ее свойствах.	Развлечение «Добрый Нептун»	
4		День улыбки	Развивать инициативу, воспитывать отзывчивость и доброту, аккуратность. Развивать творческое воображение, внимание, фантазию.	Флешмоб «Улыбнись»	

Август

1	Азбука безопасности	Красный, желтый, зеленый (Международный день светофора)	Формировать положительное отношение к соблюдению правил дорожного движения. Учить основам безопасного поведения на улице.	Просмотр кукольного спектакля «Колобок и дорога»	
2		День строителя	Формировать у детей представления о труде взрослых. Познакомить с профессией строитель. Вызывать интерес и уважение к труду взрослых.	Просмотр иллюстраций «Я – строитель»	
3		Мы со спортом очень дружим (День физкультурника)	Формировать основы безопасного поведения в повседневной жизни. Продолжать развивать интерес к спорту.	Спортивное развлечение «Самые сильные и смелые»	
4	Насекомые	День полета божьих коровок	Формировать эмоционально-положительное отношение к природе.	Просмотр настольного театра «Божья коровка»	

			Знакомить с правилами безопасного поведения с насекомыми.		
Средняя группа					
Сентябрь					
1 неделя	«Здравствуй, детский сад»	День знаний	Познакомить детей с праздником - День знаний. Формировать представление о школе. Развивать логическое, мышление, воображение, самостоятельность, дружеские взаимоотношения между детьми; Воспитывать у детей чувство единства команды. Стимулировать детей к началу образовательной деятельности.	Развлечение «На свете много интересного». Викторина «Хочу всё знать».	Фотовыставка «Удивительные моменты этого лета».
2 неделя	«Хранители книг»	День чтения книг	Познакомить детей с профессией библиотекарь, значением и значимостью труда библиотекаря. Расширить и активизировать словарь по теме (библиотека, библиотекарь, читальный зал, формуляр, стеллажи). Воспитывать у детей отзывчивость, уважение к труду библиотекаря. Воспитывать бережное отношение к книгам.	Конкурс рисунков «Твой любимый сказочный герой».	Онлайн консультация «Приветите детям любовь к чтению».
3 неделя	«Транспорт»	Единый день безопасности дорожного движения	Продолжать знакомить с назначением дорожных знаков. Обобщить и закрепить знание правил дорожного движения. Формировать навыки выполнения основных правил поведения на проезжей части, улице, с целью предупреждения детского дорожно-транспортного травматизма.	Спортивное развлечение «Путешествие в страну правил дорожного движения». Встреча с сотрудниками ГАИ. Оформление буклетов «Красный, желтый, зелёный».	Видеоролики «Я знаю правила дорожного движения». Демонстрация фильма «Осторожно – дорога!». Онлайн консультация «Знакомим детей с правилами дорожного движения»
4 неделя	«Все профессии важны все профессии нужны»	День воспитателя	Вызывать у детей интерес к окружающему миру, формировать реалистические представления о труде людей. Познакомить детей с профессиями сотрудников детского сада. Обогащать словарный запас, развивать связную	Познавательные беседы на тему «Все профессии важны все профессии нужны». Изготовление подарков сотрудникам детского сада.	Видеоролики «Поздравляем сотрудников детского сада».

			речь: учить ребят давать полные ответы на вопросы. Воспитывать уважительное отношение к разным видам профессий.	Просмотр мультфильмов «Кем стать».	
Октябрь					
1 неделя	«Все профессии важны все профессии нужны»	День учителя	Обобщить знания детей о празднике - День учителя. Закрепить понятия «школа», «ученик», «учитель», «урок»; обобщающее понятие «школьные принадлежности». Формировать навыки учебной деятельности. Воспитывать интерес детей к образовательной деятельности, желание учиться и получать знания.	Изготовление закладок для книг.	Презентация «Кто такой учитель?»
2 неделя	«Здоровейка»	Всемирный день мытья рук	Расширять представления о здоровье и здоровом образе жизни. Воспитывать желание всегда быть чистыми, опрятными. Способствовать формированию у детей потребности в здоровом образе жизни, умению следить за своим здоровьем, самостоятельно соблюдать элементарные правила гигиены и питания.	Изготовление памяток «Моем руки правильно». Спортивное развлечение «Если хочешь быть здоров».	Онлайн консультации «Соблюдаем правила личной гигиены», «Осторожно – коронавирус».
3 неделя	«Урожай»	День орехов	Закрепление навыков использования обобщающих понятий (овощи, фрукты, орехи). Развивать умение различать по внешнему виду, вкусу, форме, наиболее распространенные овощи, ягоды (капуста, лук, морковь, картофель, яблоко, груша). Формировать начальные представления о здоровом образе жизни, о пользе продуктов растительного происхождения.	Осенний утреник	Фотовыставка «Осенние фантазии».
4 неделя	«Моя семья»	Международный день дедушек и бабушек.	Формировать у детей убеждение о важности семьи, о значимости каждого члена семьи. Воспитывать у детей заботливое отношение к близким людям, уважение к людям старшего	Просмотр мультфильмов «Жили были дед и баба». Флэш-моб «Поздравляем дедушек и бабушек».	Фотовыставка «Мои любимые». Конкурс рисунков «Подарок дедушке и бабушке».

			поколения, интерес к их жизни. Воспитывать чувство гордости за свою семью.	Изготовление подарков для дедушек и бабушек.	
Ноябрь					
1 неделя	«Мой дом, мой город, моя страна»	День народного единства	Формировать основы гражданственности и патриотизма через ознакомление с культурой народов, проживающих на территории России. Расширять знания детей о символах России. Воспитывать дружеские отношения, уважение к культуре различных народностей.	Познавательные беседы на тему «День народного единства». Развлечение «Кругом Россия – родной край». Просмотр мультфильмов «Мы живём в России»	Презентация «История праздника - День народного единства». Онлайн консультация «Что рассказать ребёнку о Дне народного единства».
2 неделя	«Наш друг полицейский»	День сотрудника органов внутренних дел Российской Федерации	Познакомить детей с профессиями - полицейский, работник ГИБДД. Показать важность каждой профессии. Воспитывать уважительное отношение к профессии – полицейский.	Флэш-моб «Наш друг полицейский».	Видеофильм «Кто поможет нам в беде».
3 неделя		День рождения Деда Мороза	Познакомить детей с праздником - День рождения Деда Мороза, с историей возникновения и традициями этого праздника. Формировать интерес детей к созданию подарков для Деда Мороза. Развивать воображение. Воспитывать уверенность, самостоятельность	Изготовление подарков для Деда Мороза.	Видеофильм «Где живёт Дед Мороз».
4 неделя	«Моя семья»	День матери	Расширить знания детей о своих мамах, их профессиях. Воспитывать у детей доброе, внимательное, отношение к маме, стремление ей помогать, радовать ее. Способствовать созданию теплых взаимоотношений в семье. Воспитывать у детей любовь, уважение и заботливое отношение к маме.	Концерт для мам. Мастер – класс «Искусство создания роз из бумаги». Выставка поделок «Мастерица на все руки».	Фотовыставка «Мама милая моя».
Декабрь					
1 неделя		Международный день прав животных	Формировать у детей элементарных экологических представлений об охране животных.	Конкурс рисунков «Мой домашний питомец».	Видеофильм «Береги природу».

			<p>Расширять представления о домашних и диких животных, о внешнем виде, способах передвижения, питания.</p> <p>Расширять представления о правилах безопасного поведения в природе.</p> <p>Воспитывать бережное отношение к природе.</p>		
2 неделя		День дымковской игрушки	<p>Развивать потребность и желание детей в познании творчества народной культуры, восприятия красивых предметов быта, произведений народного, декоративно - прикладного и изобразительного искусства.</p> <p>Знакомить с предметами быта, их названиями, предназначением.</p>	Роспись дымковских игрушек.	Виртуальная экскурсия на Дымковский промысел.
3 неделя	«В гостях у сказки»	День сказки	<p>Формировать целостную картину мира через чтение сказок.</p> <p>Развивать интерес и внимание к слову в литературном произведении.</p> <p>Учить сопереживать героям произведения</p>	Просмотр мультфильмов, созданным по литературным произведениям.	
4 неделя	«Новый год у ворот»	Новый год	<p>Приобщать детей к праздничной культуре русского народа.</p> <p>Воспитывать желание принимать активное участие в праздниках.</p> <p>Развивать индивидуальные творческие наклонностей каждого ребенка.</p> <p>Создавать радостное настроение и эмоциональный отклик на праздничные мероприятия.</p>	<p>Конкурс поделок «Креативная ёлка».</p> <p>Новогодний утренник.</p>	<p>Онлайн консультация «Традиции любимого праздника».</p> <p>Онлайн акция «Поздравляем с Новым годом».</p>
Январь					
2 неделя	«Этикет»	Всемирный день «спасибо»	<p>Продолжать учить детей использовать в речи вежливые слова. Познакомить с историей слова «спасибо».</p> <p>Формировать личное отношение к соблюдению (и нарушению) моральных норм. Воспитывать навыки культурного поведения детей в общении друг с другом и другими людьми.</p>	Флэш-моб «Подари свою улыбку».	Видеоролик «Будем вежливы».
3 неделя	«В мире птиц»	Покормите птиц зимой	Расширять представления детей об условиях жизни птиц.	<p>Конкурс кормушек.</p> <p>Изготовление угощения для птиц.</p>	Конкурс видео роликов «Посетители кормушек».

			Закреплять понятие о необходимости помогать птицам в холодное время года. Продолжать учить узнавать птиц по внешнему виду, повадкам, пению. Воспитывать в детях доброту, приучить их заботиться о птицах, наблюдать за ними, испытывать радость от сознания, что, подкармливая птиц, можно спасти их от гибели.		Обучающий видеофильм "Зимующие птицы».
4 неделя		День пирога	Знакомить детей с обычаями и традициями русского народа; Развивать эстетическое восприятие фольклорных произведений.	Развлечение «День пирога».	
Февраль					
1 неделя		День ежа	Расширить представления детей о еже. Воспитывать бережное отношение к лесным жителям. Развивать умение взаимодействовать и ладить друг с другом в совместной игре.	Кукольный спектакль «В гости к лесным жителям».	Видеофильм «Жизнь диких животных».
2 неделя		День зимних видов спорта в России	Формировать представления детей о зимних видах спорта. Закрепить знание названий зимних видов спорта. Способствовать формированию основ здорового образа жизни, потребности заниматься физической культурой и спортом. Формировать потребность в двигательной активности, интерес к спорту и физическим упражнениям.	Спортивное развлечение «Если хочешь быть здоров».	
3 неделя	«Дружба»	День доброты	Расширять представления детей о доброте, как о ценном, неотъемлемом качестве человека. Совершенствовать коммуникативные навыки (умение выслушивать, искренне высказывать свое мнение, проявлять доброжелательность). Воспитывать у детей чувство сопереживания, сострадания, дружеского участия.	Изготовление поделок на тему «Подарок другу». Флэш-моб «Желаем всем добра».	Онлайн выставка «Калейдоскоп эмоций».

			Способствовать развитию доброжелательного отношения к окружающим людям.		
4 неделя	«Есть такая профессия - Родину защищать»	День защитника Отечества	Совершенствовать знания детей о Российской Армии. Уточнить и расширить знания детей о родах войск. Воспитывать патриотические чувства, желание защищать Родину, уважение к защитникам Отечества.	Развлечение «Мы – будущие защитники Родины». Изготовление подарков для пап и дедушек.	Презентация «Наши защитники Отечества». Онлайн консультация «Расскажите ребёнку о защитниках Родины».
Март					
1 неделя		Всемирный день писателя	Знакомство детей с творчеством детских писателей с использованием игровых заданий. Воспитывать интерес и желание к чтению детской художественной литературы.	Викторина по сказкам Досуговое мероприятие «День детских писателей»	
2 неделя	8 марта	Международный женский день	Дать детям представление о празднике Маминого дня. Воспитывать у детей доброе и заботливое отношение к своей маме, бабушке: желание помогать им, радовать их своими добрыми поступками и делами	Утренник, посвященный к 8 марта. Фото – выставка «Портрет мамы».	Виртуальная фото – выставка «Мы с мамой любим вместе...». Видео – поздравление «Наши любимые мамы, бабушки»
3 неделя	Волшебница вода!	Всемирный день воды	Формировать знания о значении воды в жизни человека, животных и растений; учить бережно, относиться к воде	Проект «Волшебница вода» Опыты и эксперименты с водой	
4 неделя	Земля – наш дом	День Земли	Цель: углублять экологические знания детей, воспитывать чувство ответственности за все живое на Земле. Задачи: Сформировать у детей понятие о Земле как планете. Уточнить знания детей о природных ресурсах нашей планеты. Развивать кругозор детей, навыки продуктивной деятельности. Формировать умение передавать в работе свое отношение к окружающему миру	Выставка рисунков «Земля – наш общий дом» Развлечение «День Земли»	Конкурс стихов «Береги свою планету!»
Апрель					
1 неделя	День смеха. Цирк. Театр.	День смеха	Развитие интереса к познавательным развлечениям, интереса к цирковому виду искусства, расширение	Просмотр мультфильма «Приключение поросенка Фунтика». Развлечение	Виртуальная экскурсия «Поход в цирк»

			эмоционально-чувственного опыта детей. Систематизация знаний детей о цирке (цирковых профессиях, животных, работающих в цирке). Создание атмосферы эмоционального комфорта и творческого самовыражения, желания участвовать в подготовке разных видов развлечений.	«Цирк! Цирк! Цирк!» «Цирковое представление». Конкурс рисунков «Юный художник» Проект «Виват, театр»	Виртуальная фотовыставка «Смешные случаи с моим ребенком».
2 неделя	Космос	День космонавтики	Формирование начальных представлений о Космосе (элементарные представления о Земле; планетах, космонавтах, космических кораблях, созвездиях). Познакомить зависимость смены частей суток и времен года от вращения Земли вокруг своей оси и вокруг солнца.	Спортивно-познавательное мероприятие «А из нашего окошка видно космоса немножко» Декоративно - прикладная выставка «Инопланетяне» Выставка книг и энциклопедий в книжном уголке «О космосе», «О звездах и планетах», «Незнайка на луне»	Онлайн мастер-класс ко дню космонавтики. Привлечение родителей к участию в конкурсе поделок «Космос зовет» Конкурс рисунков «Космос глазами детей» (видео рисунков)
3 неделя	В гостях у сказки	Всемирный день книги	Продолжать знакомить с авторами детских книг, иллюстраторами, книжной графикой; формировать у детей эмоционально-образное восприятие произведений различных жанров; развивать у детей умение выразительно пересказывать художественные произведения; воспитывать чуткость к выразительным средствам художественной речи, словесному творчеству.	Конкурс чтецов. Кукольный спектакль «Чистюля колобок», «Лесная сказка» Выставка творческих работ родителей и детей	Конкурс совместного творчества «Книжка-малышка своими руками». Викторина «Угадай сказку»
4 неделя	Мои помощники – органы чувств	Всемирный день обоняния	Формирование элементарных представлений о роли органов чувств: глаза, уши, нос, рот в жизни человека. Совершенствовать навыки постановки опытов и экспериментов; учить анализировать результаты наблюдений и экспериментов, полученные с помощью сенсорного восприятия; формировать интерес к познанию своего тела;	Прогулка-наблюдение «Запахи и звуки апреля» Исследовательская работа на тему «Замечательный нос» Развлечение «Зачем нам нужен нос?»	

			воспитывать бережное отношение к своему телу.		
Май					
1 неделя		Праздник весны и труда	Формирование представлений о Празднике весны и труда. Воспитание положительного отношения к труду, желание трудиться.	Развлечение «Встречаем праздник Первомай»	
2 неделя	День победы	День победы	Закрепить представление о том, как русские люди защищали свою страну в годы Великой Отечественной войны, как народ чтит память павших за свою свободу. Воспитывать уважение к памяти героев, гордость за свою страну.	Просмотр презентации «Города – герои», Спортивное развлечение «Военные на учениях» Выставка рисунков «Этих дней не смолкнет слава!» Проект «Георгиевская ленточка»	Фотовыставка «Я помню, я горжусь», Акция «Сирень Победы» Акция «Открытие ветерану» Акция «Голубь Победы» Флешмоб «Свеча памяти»
3 неделя	Музей и дети	День музеев	Приобщение детей к музейной культуре, пробуждение у дошкольника интереса к живописным произведениям, содействие появлению у детей ценностных ориентаций. Формирование интереса к эстетической стороне окружающей действительности. Подготовка детей к восприятию мира музея; формирование желания узнавать о знаменитых музеях мира и их коллекциях; вызвать у детей положительные эмоции от знакомства с музеем.	Показ презентации «Мы идем в музей» «Что такое музей» Посещение Родниковского туристического центра.	Виртуальная экскурсия «Страна чудес, кукол и детской книги» Виртуальная экскурсия «Знаменитые музеи»
Июнь					
1 неделя	Здравствуй лето!	Международный день защиты детей	Уточнить представление о наступающем лете. Активизировать знания об опасных ситуациях, которые могут произойти в быту и на природе, и путях их предотвращения. Побуждать использовать летний отдых в оздоровительных целях. Учить детей правилам поведения в жаркие летние дни с правилами поведения	Развлечение «Детство – это я и ты» Развлекательная программа «Счастливое детство мое»	Конкурс рисунков на асфальте «Разноцветные ладошки»

			во время грозы, при встрече с разными насекомыми.		
2 неделя	Моя Родина - Россия	День России	Формирование представлений о Родине на основе ознакомления с ближайшим окружением. Расширить представления детей о родной стране и родном городе, познакомить детей с российским гербом, флагом, гимном; развивать интерес к историческому прошлому России.	Спортивное развлечение «Я живу в России», «Мы дети России» Показ презентаций и мультфильмов «Россия – Родина моя»	Виртуальная викторина для родителей «Знатоки нашей Родины» Акция #ОкнаРоссии Флешмоб «Россия, вперед!» Виртуальная фотовыставка «Моя Родина – Россия»
3 неделя	Папин праздник	День отца	Познакомить детей с праздником «День отца». Продолжать воспитывать заботливое, внимательное отношение к папе; уточнять и расширять знания о понятии «Семья»; продолжать формировать осознанное понимание значимости отца в жизни детей, семьи, общества.	Выставка рисунков «Мой папа самый лучший» Спортивное развлечение «Медаль для папы», «Папа может» Квест – игра «Секреты отцов»	Видео поздравление «Мой папа самый лучший»
Июль					
1 неделя	Моя семья	День семьи, любви и верности	Уточнить и закрепить знания детей о семье, семейных связях. Воспитывать любовь и уважение к старшим, младшим членам семьи	Показ мультимедийного фильма «Петр и Февронья» Развлечение «Спортивная семейка» Фотовыставка «Загляни в семейный альбом» Музыкальное развлечение «Когда семья вместе, так и душа на месте»	Фотоконкурс «Супер – семейка» Конкурс рисунков на асфальте «Моя семья» Акция «Символ праздника – ромашка»
2 неделя	Удивительный мир морей	Всемирный день китов и дельфинов	Дать представление о китах и дельфинах (какие они, где обитают), воспитание бережного, доброжелательного отношения к окружающей живой природе. Расширение представления о жизни морских животных, закрепления этических норм и правил взаимодействия с животным миром.	Спортивное развлечение «В гостях у морского царя» Просмотр видеофильма «Жители моря» Рассматривание энциклопедий «Дельфины и кит», «Акулы».	Игра-викторина «Как по морю-океану»
4 неделя	Неделя доброты и дружбы	Международный день дружбы	Воспитание у детей положительных качеств характера, способствовать	Развлечение «Доброта спасет мир»	Акция «День добрых дел»

			<p>сплочению коллектива, мотивировать детей на совершение добрых поступков, добрых дел во благо других людей. Учить рассказывать о своем друге, применять прилагательные, развивать внимание, речь, мышление, воспитывать желание помочь другу в беде.</p>	<p>Просмотр мультфильма «Кот Леопольд»</p> <p>Кукольный спектакль «Заюшкина избушка»</p> <p>Спортивная квест-игра «Секреты дружбы»</p>	<p>Фотоконкурс «Мой самый лучший друг»</p> <p>Акция «Пожелаем друг другу добра»</p>
Август					
1 неделя	Наш друг – светофор!	Международный день светофора	<p>Расширять знания детей о понятие «Улица», «тротуар», «проезжая часть», о правилах поведения пешеходов и водителя в условиях улицы.</p> <p>Воспитывать умение самостоятельно пользоваться полученными знаниями в повседневной жизни. Закреплять с детьми обобщающее понятие «Транспорт», знания о светофоре и значении его сигналов. Уточнить представления о том, что машины движутся по проезжей части улицы, а пешеходы идут по тротуару.</p>	<p>Развлечение «День рождения светофора», «Наш друг светофор»</p> <p>Просмотр фильма «Светофорчик»</p> <p>Приглашение в группу сотрудника ГИБДД</p> <p>Выставка детского творчества «Дорожная азбука».</p>	<p>Акция «Минутка безопасности»</p> <p>Блиц-опрос «Знаюки правил дорожного движения»</p>
2 неделя	Неделя спорта	День физкультурника	<p>Формировать представления о спорте как одном из главных условий здорового образа жизни; развивать мышление, познавательные способности: анализировать, придумывать; воспитывать моральные и волевые качества, навыки правильного поведения, интерес, потребность к систематическим занятиям физическими упражнениями; содействовать сохранению здоровья каждого дошкольника.</p>	<p>Спортивное развлечение «Сильные, смелые, ловкие!»</p> <p>Выставка детских рисунков «Мы любим спорт»</p>	<p>Акция «Делай как я!»</p> <p>Конкурс лучшая видео разминка «Ни дня без спорта!»</p> <p>Фото-акция #ЯЛюблюСпорт</p>
3 неделя		День флага	<p>Воспитывать граждан своей страны через любовь к своей Родине. Формировать основы патриотизма. Познакомиться с символическим значением флага России; воспитывать</p>	<p>Проект «День государственного флага»</p> <p>Просмотр мультфильмов о России.</p>	<p>Акция «Окна России»</p> <p>Викторина «Флаг Российский наш окрашен в белый, синий, красный»</p>

			любовь и уважение к своей Родине, гордость за свою страну, свой народ. Вызвать желание участвовать в празднике, стремиться к победе. Закрепить знания детей о символическом значении цветов государственного флага России.		<p>Фотовыставка «В символах России открываю, в символах России познаю»</p> <p>Виртуальная экскурсия «Флаг моего государства»</p> <p>Конкурс рисунков на асфальте «Символика государства»</p>
4 неделя	Мои любимый питомец	День ветеринарного работника	<p>Познакомить детей с профессией ветеринар. Познакомить с названием сельский ветеринар. Закрепить знания детей о профессии сельский ветеринар, трудовых действиях этой профессии. Показать важность профессии. Воспитывать любовь к животным и желание им помогать.</p>	<p>Развлечение «Добрый доктор Айболит», «В гостях у ветеринара»</p> <p>Просмотр мультфильма Доктор Айболит, «Доктор Плюшева»</p> <p>Конкурс поделок «Пациенты Доктора Айболита»</p>	<p>Виртуальная экскурсия «В гостях у ветеринара»</p> <p>Акция «Мой домашний питомец» (фото-акция)</p>

Описание обеспеченности методическими материалами обучения и воспитания

Реестр библиотечного фонда методической литературы МКДОУ детский сад №6 «Ласточка»	
Группы	Перечень учебно-методической литературы
1 младшая группа	<p>ФГОС «ОТ РОЖДЕНИЯ ДО ШКОЛЫ». Примерная общеобразовательная программа дошкольного образования / Под ред. Н. Е. Вераксы, Т. С. Комаровой, М. А. Васильевой. – 3 –е изд., испр. и доп. – М: МОЗАИКА - СИНТЕЗ, 2014.</p> <p>Физическое развитие ФГОС Физическая культура в детском саду, младшая группа. Л.И. Пензулаева. - М.: МОЗАИКА - СИНТЕЗ, 2015 Утренняя гимнастика в детском саду. Упражнения для детей 2-3 лет. Т.Е. Харченко. - М.: МОЗАИКА - СИНТЕЗ, 2009</p> <p>Социально-коммуникативное развитие Игровые занятия с детьми от 1 до 3 лет. Методическое пособие для педагогов. М.Д. Маханева, С.В. Решикова. - М.: СФЕРА, 2006 День за днем говорим и растем. Пособие по развитию детей раннего возраста. О.В. Елецкая, Е.Ю. Вареница. - М.: СФЕРА, 2007</p> <p>Речевое развитие ФГОС Развитие речи в детском саду. Вторая группа раннего возраста. В.В. Гербова. - М.: МОЗАИКА-СИНТЕЗ, 2016 Чтение художественной литературы в первой младшей группе детского сада. Н.А. Карпухина - ВОРОНЕЖ, 2012</p> <p>Познавательное развитие ФГОС Формирование элементарных математических представлений. Вторая группа раннего возраста. И.А. Помораева, В.А. Позина. - М.: МОЗАИКА-СИНТЕЗ, 2016 Юный эколог. Система работы в младшей группе детского сада. С.Н. Николаева. - М.: МОЗАИКА-СИНТЕЗ, 2010 Сенсомоторное развитие детей дошкольного возраста. Опыт работы. - М.: ДЕТСТВО-ПРЕСС, 2010</p> <p>Художественно-эстетическое развитие ФГОС Детское художественное творчество. Для занятий с детьми 2-7 лет. Т.С. Комарова. - М.: МОЗАИКА-СИНТЕЗ, 2016 Рисование с детьми раннего возраста (1-3 года). Методическое пособие для воспитателей и родителей. Е.А. Янушко - М.: МОЗАИКА-СИНТЕЗ, 2006</p>
2 младшая группа	<p>ФГОС «ОТ РОЖДЕНИЯ ДО ШКОЛЫ». Примерная общеобразовательная программа дошкольного образования / Под ред. Н. Е. Вераксы, Т. С. Комаровой, М. А. Васильевой. – 3 –е изд., испр. и доп. – М: МОЗАИКА - СИНТЕЗ, 2014.</p>

	<p>ФГОС Примерное комплексно-тематическое планирование к программе «От рождения до школы». Младшая группа / Н.Е.Вераксы, Т.С.Комаровой, М.А.Васильевой. – М.: МОЗАИКА - СИНТЕЗ, 2016.</p> <p>Физическое развитие</p> <p>ФГОС Л.И. Пензулаева. Физическая культура в детском саду, младшая группа. – М.: МОЗАИКА - СИНТЕЗ, 2016.</p> <p>ФГОС Сборник подвижных игр. Э.Я.Степаненкова – М.: МОЗАИКА - СИНТЕЗ, 2015.</p> <p>Социально-коммуникативное развитие</p> <p>ФГОС Р.С.Буре Социально-нравственное воспитание дошкольников. Для занятий с детьми 3-7 лет. – М.: МОЗАИКА - СИНТЕЗ, 2012.</p> <p>ФГОС Т.Ф.Саулина Знакомим дошкольников с правилами дорожного движения: Для занятий с детьми 3-7 лет. – М.: МОЗАИКА - СИНТЕЗ, 2016.</p> <p>ФГОС К.Ю.Белая Формирование основ безопасности у дошкольников 2-7 лет. – М.: МОЗАИКА - СИНТЕЗ, 2016.</p> <p>Пчелинцева Е. В. Непреходящие ценности малой Родины – программа нравственно-эстетического воспитания детей дошкольного возраста: Методические рекомендации – г. Иваново АУ «Институт развития образования Ивановской области», 2009.</p> <p>В.И. Петрова, Т.Д. Стульник Нравственное воспитание в детском саду. Программа и методические рекомендации. – М.: МОЗАИКА - СИНТЕЗ, 2008.</p> <p>Хромцова Т. Г. Воспитание безопасного поведения в быту детей дошкольного возраста. Учебное пособие. – М.: Педагогическое общество России, 2005.</p> <p>Речевое развитие</p> <p>ФГОС Развитие речи в детском саду. Младшая группа. В.В.Гербова. – М.: МОЗАИКА - СИНТЕЗ, 2016.</p> <p>Н. А. Карпухина Конспекты занятий во второй младшей группе детского сада. Развитие речи и знакомство с художественной литературой. Практическое пособие для воспитателей и методистов ДОУ. – Воронеж: ИП Лакоценина С.С., 2009.</p> <p>Познавательное развитие</p> <p>ФГОС О. В. Дыбина. Ознакомление с предметным окружением и социальным окружением. Младшая группа. – М.: МОЗАИКА - СИНТЕЗ, 2016.</p> <p>ФГОС С.Н. Николаева. Парциальная программа «Юный эколог». Система работы в младшей группе детского сада. – М.: МОЗАИКА - СИНТЕЗ, 2016.</p> <p>ФГОС И.А.Помораева, В.А.Позина. Формирование элементарных математических представлений: Младшая группа. – М.: МОЗАИКА - СИНТЕЗ, 2016.</p> <p>Кравченко И. В., Долгова Т. Л. Прогулки в детском саду. Младшая и средняя группы: Методическое пособие /Под ред. Г. М. Киселевой, Л. И. Пономаревой. – М.: ТЦ Сфера, 2010.</p> <p>Художественно-эстетическое развитие</p> <p>ФГОС Т.С.Комаровой. Изобразительная деятельность в детском саду: Младшая группа. – М.: МОЗАИКА - СИНТЕЗ, 2016.</p>
Средняя группа	<p>ФГОС «ОТ РОЖДЕНИЯ ДО ШКОЛЫ». Примерная общеобразовательная программа дошкольного образования / Под ред. Н. Е. Вераксы, Т. С. Комаровой, М. А. Васильевой. – 3 –е изд., испр. и доп. – М: МОЗАИКА - СИНТЕЗ, 2014.</p> <p>ФГОС Примерное Комплексно - тематическое планирование к программе «От рождения до школы», средняя группа/ В. В. Гербова, Н.Ф. Губанова, О.В. Дыбина и др. - МОЗАИКА- СИНТЕЗ, 2016</p>

	<p>Физическое развитие ФГОС Физическая культура в детском саду, средняя группа. Л.И. Пензулаева. - М.: МОЗАИКА - СИНТЕЗ, 2015 Как сохранить и укрепить здоровье: пособие для воспитателей, родителей и инструкторов физкультуры / В.А. Доскин, Л.Г. Голубева – М: Просвещение 2006</p> <p>Социально-коммуникативное развитие ФГОС Ознакомление с предметным и социальным окружением О.В. Дыбина, средняя группа МОЗАИКА-СИНТЕЗ, 2016 Программная разработка образовательных областей «Чтение художественной литературы», «Коммуникация» в средней группе детского сада. Практическое пособие для воспитателей и методистов ДОУ, Н.А. Карпухина, Воронеж -2012 Нравственно патриотическое воспитание детей дошкольного возраста. Планирование и конспекты занятий. Методическое пособие для педагогов – СПб: ООО ИЗДАТЕЛЬСТВО – ПРЕСС,2013 ФГОС Социально - нравственное воспитание дошкольников для занятий с детьми 3-7 лет, Р.С. Буре, М.: МОЗАИКА-СИНТЕЗ, 2012 ФГОС Формирование основ безопасности у дошкольников. Для занятий с детьми 2-7 лет, К.Ю. Белая, М.: МОЗАИКА-СИНТЕЗ, 2016 ФГОС Знакомим детей с правилами дорожного движения. Для занятий с детьми 3-7 лет, Т.Ф. Саулина, МОЗАИКА-СИНТЕЗ, 2016</p> <p>Речевое развитие ФГОС Развитие речи в детском саду, средняя группа. В.В. Гербова. - М.: МОЗАИКА-СИНТЕЗ, 2016 Обучение дошкольников грамоте. Пособие для педагогов. Для занятий с детьми 3-7 лет, Н.С Варенцова - М.: МОЗАИКА-СИНТЕЗ, 2009</p> <p>Познавательное развитие ФГОС Формирование элементарных математических представлений, И. А Пономарева, В.А. Позина, средняя группа – МОЗАИКА-СИНТЕЗ, 2016 ФГОС Конструирование из строительного материала, Л.В. Куцакова, средняя группа, МОЗАИКА-СИНТЕЗ, 2016 ФГОС Парциальная программа «Юный эколог». Система работы в средней группе детского сада, Н.С. Николаева МОЗАИКА-СИНТЕЗ, 2016 ФГОС Ознакомление с природой в детском саду, средняя группа О. А. Соломенникова МОЗАИКА-СИНТЕЗ, 2016 Занятия по ознакомлению с окружающим миром в средней группе детского сада. Конспекты занятий, О.В. Дыбина - МОЗАИКА-СИНТЕЗ, 2011</p> <p>Художественно-эстетическое развитие ФГОС Изобразительная деятельность в детском саду, Т.С. Комарова, средняя группа – М.: МОЗАИКА - СИНТЕЗ, 2016</p>
Старшая группа	<p>ФГОС «ОТ РОЖДЕНИЯ ДО ШКОЛЫ». Примерная общеобразовательная программа дошкольного образования / Под ред. Н. Е. Вераксы, Т. С. Комаровой, М. А. Васильевой. – 3 –е изд., испр. и доп. – М: МОЗАИКА - СИНТЕЗ, 2014. ФГОС Примерное комплексно-тематическое планирование к программе «ОТ РОЖДЕНИЯ ДО ШКОЛЫ». Старшая группа / В. В. Гербова, Н. Ф. Губанова, О. В. Дыбина и др. – М.: МОЗАИКА-СИНТЕЗ, 2016.</p>

Комплексные занятия по программе под редакцией М. А. Васильевой, В. В. Гербовой, Т. С. Комаровой. Старшая группа / авт.-сост. Н. В. Лободина. – Волгоград: Учитель, 2012.

Физическое развитие

ФГОС Пензулаева Л. И. Физическая культура в детском саду: Старшая группа. – МОЗАИКА-СИНТЕЗ, 2015.

Социально-коммуникативное развитие

ФГОС Саулина Т. Ф. Знакомим дошкольников с правилами дорожного движения: Для занятий с детьми 3-7 лет. – М.: МОЗАИКА-СИНТЕЗ, 2016.

ФГОС Белая К. Ю. Формирование основ безопасности у дошкольников. Для занятий с детьми 2-7 лет. – М.: МОЗАИКА-СИНТЕЗ, 2016.

ФГОС Буре Р. С. Социально-нравственное воспитание дошкольников. Для занятий с детьми 3-7 лет. – М.: МОЗАИКА-СИНТЕЗ, 2012.

Авдеева Н. Н., Князева Н. Л., Стеркина Р. Б. Безопасность: Учебное пособие по основам безопасности жизнедеятельности детей старшего дошкольного возраста. – СПб. «ДЕТСТВО-ПРЕСС», 2005.

Кононова И. В. Сценарии по пожарной безопасности для дошкольников. – М.: Айрис-пресс, 2006. – ил. – (Дошкольное воспитание и развитие).

Хромцова Т. Г. Воспитание безопасного поведения в быту детей дошкольного возраста. Учебное пособие. – М.: Педагогическое общество России, 2005.

Шорыгина Т. А. Беседы о правилах дорожного движения с детьми 5-8 лет. – М.: ТЦ Сфера, 2009.

Савченко В. И. Авторизованная «программа нравственно-патриотического и духовного воспитания дошкольников». Методические рекомендации. – СПб: ООО «Издательство «ДЕТСТВО-ПРЕСС», 2013.

Речевое развитие

ФГОС Гербова В. В. Развитие речи в детском саду: Старшая группа. – М.: МОЗАИКА-СИНТЕЗ, 2016.

Варенцова Н. С. Обучение дошкольников грамоте. Пособие для педагогов. Для занятий с детьми 3-7 лет. – 2-е изд., испр. и доп. – М.: МОЗАИКА-СИНТЕЗ, 2010.

Карпухина Н. А. Программная разработка областей «Чтение художественной литературы», «Коммуникация» в старшей группе детского сада. Практическое пособие для воспитателей и методистов ДОУ – Воронеж: ИП Лакоценина Н. А., 2012.

Познавательное развитие

ФГОС Николаева С. Н. Парциальная программа «Юный эколог». Система работы в старшей группе детского сада. – М.: МОЗАИКА-СИНТЕЗ, 2016.

ФГОС Помораева И. А., Позина В. А. Формирование элементарных математических представлений: Старшая группа. – М.: МОЗАИКА-СИНТЕЗ, 2016.

ФГОС Куцакова Л. В. Конструирование из строительного материала: Старшая группа. – М.: МОЗАИКА-СИНТЕЗ, 2016.

Пчелинцева Е. В. Непреходящие ценности малой Родины. – программа нравственно-эстетического воспитания детей дошкольного возраста:

Методические рекомендации. – г. Иваново АУ «Институт развития образования Ивановской области», 2009.

	<p>Дыбина О. В. Занятия по ознакомлению с окружающим миром в старшей группе детского сада. Конспекты занятий. – М.: МОЗАИКА-СИНТЕЗ, 2011.</p> <p>Кравченко И. В., Долгова Т. Л. Прогулки в детском саду. Старшая и подготовительная к школе группы: Методическое пособие / Под ред. Г. М. Киселевой, Л. И. Пономаревой. – М.: ТЦ Сфера, 2010.</p> <p>Художественно-эстетическое развитие</p> <p>ФГОС Комарова Т. С. Изобразительная деятельность в детском саду: Старшая группа. – М.: Мозаика-Синтез, 2016.</p>
--	---

Культурологический компонент в образовательном процессе

Задачи и содержание работы	Формы работы	Формы организации	Взаимодействие с семьями воспитанников
Образовательная деятельность, осуществляемая в ходе режимных моментов, самостоятельная деятельность детей			
<p>1. Формировать представления о разновидностях художественных промыслов Ивановской области</p> <ul style="list-style-type: none"> - Палехская роспись, - Шуйская гармонь, - Холуйские миниатюры, - Кинешемские валенки, - Строчевышивание, - Савинские игрушки, - Павлово-Посадские платки, - Ивановские кружева <p>https://ivgazeta.ru/read/11416 http://visitivanovo.ru/ivanovo/history/people/ https://www.bankgorodov.ru/region/ivanovskaya/famous https://www.nbcrs.org/regions/ivanovskaya-oblast/znamenitye-urozhentsy</p>	<p>Рассматривание и сравнение сюжетных картин, иллюстраций, произведений искусства Дидактические игры Организация мини музея, виртуальная экскурсия</p>	<p>Подгрупповые Индивидуальные</p>	<p>Организация мини музея, мастер - класс</p>
<p>2. Формировать представления о городах и поселениях Ивановской области</p> <p>Первое письменное упоминание/версии историков Плѣс - 1141 год Юрьеvec - 1150 год Шуя - 1393 год Лух (сейчас поселок) - 1404 год Кинешма - 1429 год Гаврилов Посад- 1434 год</p> <p>https://ivgazeta.ru/read/27982 https://putidorogi-nn.ru/evropa/776-ivanovskaya-oblast</p>	<p>Рассматривание и сравнение сюжетных картин, иллюстраций Дидактические игры Виртуальные экскурсии Познавательные досуги, встреча с интересными людьми</p>	<p>Подгрупповые Индивидуальные</p>	<p>Фотовыставки Реализация детско-родительских проектов</p>
<p>3. Познакомить со знаменитыми уроженцами и жителями Ивановского края</p> <p>https://ivgazeta.ru/read/11416 http://visitivanovo.ru/ivanovo/history/people/ https://www.bankgorodov.ru/region/ivanovskaya https://www.nbcrs.org/regions/ivanovskaya-oblast/znamenitye-urozhentsy</p>	<p>Чтение произведений художественной литературы Беседы Познавательные досуги Презентации</p>	<p>Подгрупповые Индивидуальные</p>	<p>Реализация детско-родительских проектов</p>
<p>4. Познакомить дошкольников с театрами Ивановской области</p> <ul style="list-style-type: none"> - Ивановский областной драматический театр зрителя - Ивановский областной музыкальный театр - Ивановский театр кукол - Ивановская государственная филармония - Кинешемский драматический театр имени А. Н. Островского - Ивановский государственный цирк <p>https://www.101hotels.ru/recreation/russia/ivanovo/points/theatre/teatr_yunogo_zritelya</p>	<p>Реализация детских проектов Праздники, развлечения, досуги Виртуальные экскурсии</p>	<p>Подгрупповые Индивидуальные</p>	<p>Фотовыставки Консультации Экскурсии, совместная поездка в музыкальный театр</p>

<p>https://ru.wikipedia.org/wiki/Кинешемский_драматический_театр_имени_А._Н._Островского https://ru.wikipedia.org/wiki/Категория:Театры_Иванова</p>			
<p>5. Познакомить детей с музеями Ивановской области</p> <ul style="list-style-type: none"> - Ивановский областной художественный музей - Иваново - Ивановский государственный историко-краеведческий - - Иваново - Музей им. Д.Г. Бурылина - Иваново - Музей промышленности и искусства г. Иваново - Иваново дом-музей семьи Бубновых - Иваново - Музей советского автопрома - Иваново - Музей семьи Цветаевых – с. Ново-Талицы, Ивановский район - Музей ивановского ситца - Иваново - Ивановский музей камня - Иваново - Музей пожарной техники и Аллея Славы - Иваново - Дом-музей Б.И. Пророкова - Иваново - Музей первого Совета - Иваново - Музей народного художника России А.И. Морозова - Иваново Плещский государственный историко-архитектурный и художественный музей-заповедник - Плещ - Дом-музей Исаака Ильича Левитана – Плещ - Музей пейзажа - Плещ - Музейный центр археолога Павла Травкина - Плещ - Музей-усадьба древнерусской семьи - Плещ - Мытский краеведческий музей – с. Мыт Верхнеландеховский р-н - Вичугский художественный музей - Вичуга - Гаврилово-Посадский краеведческий музей - Гаврилов Посад - Ильинский краеведческий музей - Ильинское-Хованское - Кинешемский художественно-исторический музей – Кинешма - Кинешемская картинная галерея –Кинешма - Лухский краеведческий музей им. Н. Н. Бенардоса –Лух - Государственный музей Палехского искусства (Палех, ул. Баканова, 50) - Музей-мастерская А. А. Дыдыкина - Палех - Дом-музей Н.М. Зиновьева - Палехский район, д. Дягилево - Дом-музей И. И. Голикова - Палех - Дом-музей П.Д. Корина – Палех - Краеведческий музей Пучежского муниципального района - Литературно-краеведческий музей им. Константина Бальмонта - Шуя - Шуйский музейно-культурный центр им. М.В.Фрунзе - Мемориальный музей Д.А. Фурманова – Фурманов - Фурмановская картинная галерея им. Д. А. Трубникова – Фурманов 	<p>Экскурсии Реализация детских проектов Виртуальные экскурсии</p>	<p>Подгрупповые Индивидуальные</p>	<p>Сбор фотоматериалов, оформление альбомов</p>

<p>- Государственный музей холуйского искусства - Южский район, село Холуй - Юрьеvecкий областной музей - Музей Андрея Тарковского – Юрьеvec - Музей архитекторов Весниных - Юрьеvec https://putidorogi-nn.ru/samoe-samoe/789-muzei-ivanovo https://иваново.рф/turistam/muzei/ https://wiki2.org/ru/Список_музеев_Ивановской_области</p>			
<p>6. Познакомить с достопримечательностями г. Родники и Родниковского района</p> <ul style="list-style-type: none"> - Аленушкина школа; - Областной радиопередающий центр; - Парк победы; - Летний сад; - Родниковский туристический центр; - Парская ярмарка; - Музей леса; - Часовня Параскевы Пятницы; - Храм Александра Невского <p>http://visitivanovo.ru/areas/rodniki/sights https://virtualmuzeum.do.am/publ/publ_5/malaja_r odina ulicy_nashego_goroda/5-1-0-116</p>	<p>Экскурсии Реализация детских проектов</p>	<p>Подгрупповые Индивидуальные</p>	<p>Сбор фотоматериалов, оформление альбомов, выставок</p>
<p>7. Познакомить со знаменитыми уроженцами и жителями Родниковского района</p> <p>https://www.proza.ru/2006/06/20-245 https://infourok.ru/ustnyj-zhurnal-istoriya-goroda-rodniki-i-rodnikovskogo-rajona-4097112.html https://virtualmuzeum.do.am/photo/istorija_rodnikov/geroi_velikoj_otchestvennoj_vojny/27 https://www.moypolk.ru/rodniki/soldiers/shilov-mihail-ilich http://www.warheroes.ru/hero/hero.asp?Hero_id=6696</p>	<p>Чтение произведений художественной литературы Беседы Познавательные досуги Презентации</p>	<p>Подгрупповые Индивидуальные</p>	<p>Реализация детских и детско-родительских проектов</p>
<p style="text-align: center;">Полезные ссылки: https://infourok.ru/metodicheskoe-posobie-po-kraevedeniyu-ivanovskoy-oblasti-dlya-starshey-i-podgotovitelnoy-gruppi-3746503.html</p>			